ALLEGATO N°6

RILIEVO FOTOGRAFICO



Foto 1 - Aerofotogrammetria con individuazione del bene



Foto 2 – Prospetto principale del fabbricato su Via Roma



Foto 3 – Accesso all'immobile dal civico 32 di Via Roma



Foto 4 – Scala condominiale di accesso ai piani superiori



Foto 5 – Vista del cortile interno



Foto 6 – Accesso alla veranda comune alle u.i. del terzo piano



Foto 7 – Vista della veranda comune verso il subalterno 15



Foto 8 – Vista della veranda comune verso il subalterno 14



Foto 9 – Accesso all'unità immobiliare di proprietà degli esecutati



Foto 10 – Ingresso



Foto 11 – Controsoffitto ingresso



Foto 12 – Botola di ispezione del sottotetto con crepa sul muro



Foto 13 – Accesso al bagno e al soggiorno dall'ingresso



Foto 14 – Bagno



Foto 15 – Bagno



Foto 16 – Controsoffitto del bagno



Foto 17 – Accesso al soggiorno



Foto 18 – Soggiorno



Foto 19 – Soggiorno



Foto 20 – Vista del camino del soggiorno



Foto 21 – Controsoffitto del soggiorno con macchie diffuse di umidità da infiltrazione dal tetto



Foto 22 – Accesso alla camera dal corridoio



Foto 23 – Camera



Foto 24 – Camera



Foto 25 – Camera



Foto 26 – Controsoffitto della camera



Foto 27 – Vista dell'accesso alla cucina dal corridoio



Foto 28 – Vista del pavimento tra cucina e corridoio



Foto 29 – Cucina



Foto 30 – Cucina



Foto 31 – Cucina



Foto 32 – Cucina con vista sulla posizione dell'abbaino



Foto 33 – Vista dell'abbaino



Foto 34 – Infiltrazioni d'acqua dall'abbaino della cucina e crepa



Foto 35 – Pavimento della cucina in prossimità del camino



Foto 36 – Accesso alla camera dalla cucina in prossimità del camino



Foto 37 – Camera



Foto 38 – Controsoffitto della camera