

Agenzia del Territorio
CATASTO FABBRICATI
Ufficio Provinciale di
Lecce

ELABORATO PLANIMETRICO

Compilato da:

Iscritto all'albo:
Geometri

Prov. Lecce

N. 1967

Comune di Cavallino

Sezione: Foglio: 6

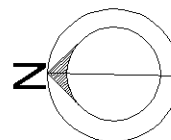
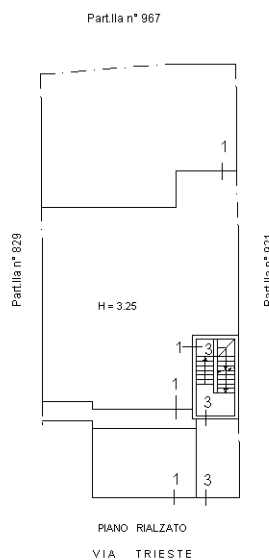
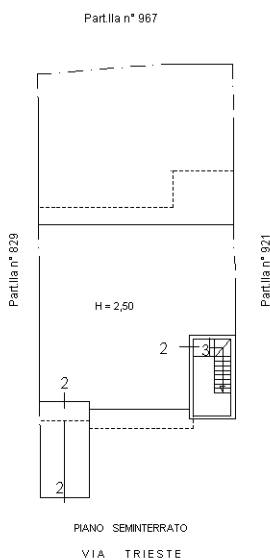
Particella: 1669

Protocollo n. LE0338283 del 08/09/2010

Tipo Mappale n. 321407 del 23/08/2010

Dimostrazione grafica dei subalterni

Scala 1 : 500



Ultima planimetria in atti