






TRAMEZZO DIVISORIO EX ANGOLO COTTURA
RIMASTO ALLA SOLA DEMOLIZIONE







BOTOLOA ACCESSO TERRAZZA CON INFILTRAZIONI
NELLA SOTTOSTANTE CAMERA



EX PORTAFINESTRA CAMERA DA LETTO
ORA DI ACCESSO ALLA SECONDA CAMERA
POST CONDONO EDILIZIO (VEDUTA DALLA
SECONDA CAMERA)







EX PORTAFINESTRA CAMERA DA LETTO
ORA DI ACCESSO ALLA SECONDA CAMERA
POST CONDONO EDILIZIO (VEDUTA DALLA
PRIMA CAMERA)
ALLO STATO ATTUALE LA PRIMA CAMERA DA
LETTA NON DISPONE DI AFFACCIO E
RICAMBIO D'ARIA NATURALE

AMPLIAMENTO DEL BAGNO (BOCCIA DOCCIA)
REALIZZATO IN ASSENZA DI TITOLO EDILIZIO
NEL PROGETTO A SANATORIA ERA LIMITATO ALLE DUE SPALLE
ANTERIORI

SPALLA PROGETTO
ANTE OPERAM

SPALLA PROGETTO
ANTE OPERAM

BOX DOCCIA









SOLO ACQUA CALDA SANITARIA
SENZA RISCALDAMENTO





Firmata Da: SILVANO MARIO Eneaso Da: ARUBA EROS P. A. NG CA 3 Srl.it - add024739st1 | 7ce20d3c0db08ab4e88



Imelda Da: SILVAFOLI MARIO Emesso Da: ARUBAREC S.P.A. NG CA 3 Seriat#: .add024739eb157ce20d3c0b08ab42a8





MANUFATTO A PROTEZIONE DELLA BOTOLA DI ACCESSO ALLA
TERRAZZA DA CUI AVVIENE L'INFILTRAZIONE DEL LE ACQUE METEORICHE
NELLA SECONDA CAMERA









