



# ATTESTATO DI PRESTAZIONE ENERGETICA DEGLI EDIFICI

CODICE CERTIFICATO: 07202613576

VALIDO FINO AL: 23-03-2036



## DATI GENERALI

### Destinazione d'uso

- Residenziale  
 Non residenziale

Classificazione D.P.R. 412/93: E.1.1

### Oggetto dell'attestato

- Intero edificio  
 Unità immobiliare  
 Gruppo di unità immobiliari

numero di unità immobiliari di cui è composto l'edificio: 20

- Nuova costruzione  
 Passaggio di proprietà  
 Locazione  
 Ristrutturazione importante  
 Riqualificazione energetica  
 Altro:

### Dati identificativi



Regione: Liguria  
 Comune: Genova  
 Indirizzo: Via Alessandro Rimassa, n. 66  
 Piano: 5  
 Interno: 14  
 Coordinate GIS: 44,397274 ; 8,948709

Zona climatica: D  
 Anno di costruzione: 1934  
 Superficie utile riscaldata (m<sup>2</sup>): 156,88  
 Superficie utile raffrescata (m<sup>2</sup>): 0,00  
 Volume lordo riscaldato (m<sup>3</sup>): 649,19  
 Volume lordo raffrescato (m<sup>3</sup>): 0,00

Comune catastale			Genova				Sezione	GEB	Foglio	66	Particella	203
Subalterni	da	53	a	53	da	a		da	a			
Altri subalterni												

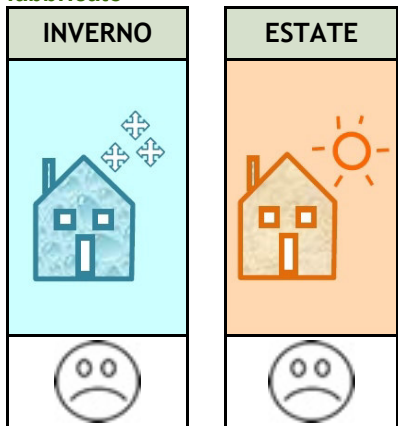
### Servizi energetici presenti

- Climatizzazione invernale  
 Ventilazione meccanica  
 Illuminazione  
 Climatizzazione estiva  
 Prod. acqua calda sanitaria  
 Trasporto di persone o cose

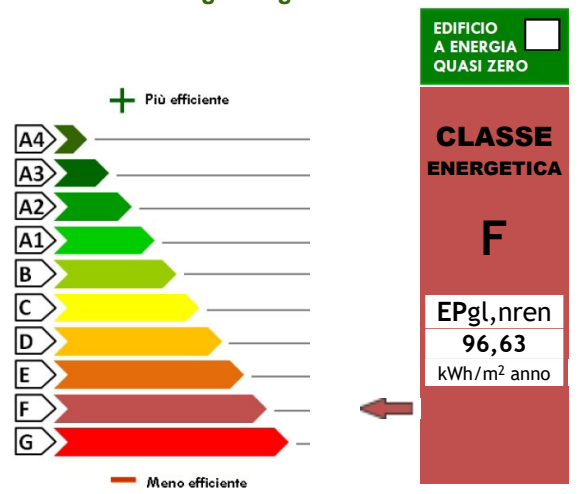
## PRESTAZIONE ENERGETICA GLOBALE E DEL FABBRICATO

La sezione riporta l'indice di prestazione energetica globale non rinnovabile in funzione del fabbricato e dei servizi energetici presenti, nonché la prestazione energetica del fabbricato, al netto del rendimento degli impianti presenti.

### Prestazione energetica del fabbricato



### Prestazione energetica globale



### Riferimenti

Gli immobili simili a questo avrebbero in media la seguente classificazione:

se nuovi:  
**A1**  
 35,12 kWh/m<sup>2</sup> anno

se esistenti:  
**F**  
 101,50 kWh/m<sup>2</sup> anno



# ATTESTATO DI PRESTAZIONE ENERGETICA DEGLI EDIFICI

CODICE CERTIFICATO: 07202613576

VALIDO FINO AL: 23-03-2036



## PRESTAZIONE ENERGETICA DEGLI IMPIANTI E CONSUMI STIMATI

La sezione riporta l'indice di prestazione energetica rinnovabile e non rinnovabile, nonché una stima dell'energia annua consumata annualmente dall'immobile secondo un uso standard.

### Prestazioni energetiche degli impianti e stima dei consumi di energia

	FONTI ENERGETICHE UTILIZZATE	Quantità annua consumata in uso standard	Indici di prestazione energetica globali ed emissioni
<input checked="" type="checkbox"/>	Energia elettrica da rete	1.038,54 kWh	Indice della prestazione energetica non rinnovabile <b>EP<sub>gl,nren</sub></b> kWh/m <sup>2</sup> anno <hr/> <b>96,63</b>
<input checked="" type="checkbox"/>	Gas naturale	1.323,76 m <sup>3</sup>	
<input type="checkbox"/>	GPL	-	
<input type="checkbox"/>	Carbone	-	
<input type="checkbox"/>	Gasolio	-	
<input type="checkbox"/>	Olio combustibile	-	
<input type="checkbox"/>	Propano	-	
<input type="checkbox"/>	Butano	-	
<input type="checkbox"/>	Kerosene	-	
<input type="checkbox"/>	Antracite	-	
<input type="checkbox"/>	Biomasse	-	
<input type="checkbox"/>	Solare fotovoltaico	-	
<input type="checkbox"/>	Solare termico	-	
<input type="checkbox"/>	Eolico	-	
<input type="checkbox"/>	Teleriscaldamento	-	
<input type="checkbox"/>	Teleraffrescamento	-	
<input type="checkbox"/>	Altro	-	
			Indice della prestazione energetica rinnovabile <b>EP<sub>gl,ren</sub></b> kWh/m <sup>2</sup> anno <hr/> <b>3,11</b>
			Emissioni di CO <sub>2</sub> kg/m <sup>2</sup> anno <hr/> <b>19,79</b>

## RACCOMANDAZIONI

La sezione riporta gli interventi raccomandati e la stima dei risultati conseguibili, con il singolo intervento o con la realizzazione dell'insieme di essi, esprimendo una valutazione di massima del potenziale di miglioramento dell'edificio o dell'immobile oggetto dell'attestato di prestazione energetica.

### RIQUALIFICAZIONE ENERGETICA E RISTRUTTURAZIONE IMPORTANTE

INTERVENTI RACCOMANDATI E RISULTATI CONSEGUIBILI

Codice	TIPO DI INTERVENTO RACCOMANDATO	Comporta una ristrutturazione importante	Tempo di ritorno dell'investimento [anni]	Classe energetica raggiungibile con l'intervento [EP <sub>gl,nren</sub> - kWh/m <sup>2</sup> anno]	CLASSE ENERGETICA raggiungibile se si realizzano tutti gli interventi raccomandati
REN1	Intervento su componenti opachi	Sì	6,7	F - 91,48	<b>E</b>  <b>74,62</b> kWh/m <sup>2</sup> anno  26 anni
REN2	Intervento su impianti di climatizzazione invernale	No	26,0	E - 79,73	
REN3					
REN4					
REN5					
REN6					



# ATTESTATO DI PRESTAZIONE ENERGETICA DEGLI EDIFICI

CODICE CERTIFICATO: 07202613576

VALIDO FINO AL: 23-03-2036



## ALTRI DATI ENERGETICI GENERALI

Energia esportata	0,00 kWh/anno	Vettore energetico: -
-------------------	---------------	-----------------------

## ALTRI DATI DI DETTAGLIO DEL FABBRICATO

V - Volume riscaldato	649,190	m <sup>3</sup>
S - Superficie disperdente	196,810	m <sup>2</sup>
Rapporto S/V	0,303	
EPH,nd	62,1	kWh/m <sup>2</sup> anno
Asol,est/Asup,utile	0,07	-
YIE	1,05	W/m <sup>2</sup> K

## DATI DI DETTAGLIO DEGLI IMPIANTI

Servizio energetico	Tipo di impianto	Anno di installazione	Codice catasto regionale impianti termici	Vettore energetico utilizzato	Potenza Nominale kW	Efficienza media stagionale	EPren kWh/m <sup>2</sup> anno	EPnren kWh/m <sup>2</sup> anno
Climatizzazione invernale	CALDAIA CONDOMINIALE	2007	07D9690000094194	Gas naturale (Metano)	170,0	0,792   $\eta_H$	3,1	78,4
Climatizzazione estiva						$\eta_C$		
Prod. acqua calda sanitaria	CADERINA ACS	2015		Gas naturale (Metano)	28,4	0,705   $\eta_W$	0,0	18,2
Impianti combinati								
Produzione da fonti rinnovabili								
Ventilazione meccanica								
Illuminazione								
Trasporto di persone o cose								



# ATTESTATO DI PRESTAZIONE ENERGETICA DEGLI EDIFICI

CODICE CERTIFICATO: 07202613576

VALIDO FINO AL: 23-03-2036



## INFORMAZIONI SUL MIGLIORAMENTO DELLA PRESTAZIONE ENERGETICA

La sezione riporta informazioni sulle opportunità, anche in termini di strumenti di sostegno nazionali o locali, legate all'esecuzione di diagnosi energetiche e interventi di riqualificazione energetica, comprese le ristrutturazioni importanti.

Il costo del miglioramento energetico espresso sul certificato è calcolato in considerazione della detrazione fiscale (16-bis del Dpr917/86, come modificato dall'articolo 1 comma 37 lettera b della Legge di Bilancio 2022).

## SOGGETTO CERTIFICATORE

<input type="checkbox"/> Ente / Organismo pubblico	<input checked="" type="checkbox"/> Tecnico abilitato	<input type="checkbox"/> Organismo / Società
Nome e Cognome / Denominazione	GABRIELE GARAVENTA TORRE	
Indirizzo	VIA FORTE DIAMANTE, 16 - 16010 - SANT'OLCESE (GE)	
E-mail	gabriele.garaventa20@gmail.com	
Telefono	3465085321	
Titolo	Geometra	
Ordine/iscrizione	Collegio dei Geometri e Geometri Laureati della Provincia di Genova al n.3955	
Dichiarazione di indipendenza	<i>Consapevole delle responsabilità assunte in relazione ai contenuti del presente attestato di prestazione energetica, ai sensi degli artt. 359, 481 del Codice Penale, DICHIARO di poter svolgere con indipendenza ed imparzialità di giudizio, l'attività di soggetto certificatore per il sistema edificio/impianto di cui al punto 1 "informazioni generali" vista l'assenza di conflitti di interesse come esplicitati nel DPR n. 75 del 16 aprile 2013, articolo 3, comma 1, lettere a) e b).</i>	
Informazioni aggiuntive	8527	

## SOPRALLUOGHI E DATI DI INGRESSO

E' stato eseguito almeno un sopralluogo/rilievo sull'edificio obbligatorio per la redazione del presente APE?	Si
---	----


## SOFTWARE UTILIZZATO

Il software utilizzato risponde ai requisiti di rispondenza e garanzia di scostamento massimo dei risultati conseguiti rispetto ai valori ottenuti per mezzo dello strumento di riferimento nazionale?	Si
Ai fini della redazione del presente attestato è stato utilizzato un software che impieghi un metodo di calcolo semplificato?	No

Il presente attestato è reso, dal sottoscritto, in forma di dichiarazione sostitutiva di atto notorio ai sensi dell'articolo 47 del D.P.R. 445/2000 e dell'articolo 15, comma 1 del D.Lgs. 192/2005 così come modificato dall'articolo 12 del D.L. 63/2013

Data di emissione 23/03/2026

Firma e timbro del tecnico o firma digitale





# ATTESTATO DI PRESTAZIONE ENERGETICA DEGLI EDIFICI

CODICE CERTIFICATO: 07202613576

VALIDO FINO AL: 23-03-2036



Il presente documento attesta la **prestazione** e la **classe energetica** dell'edificio o dell'unità immobiliare, ovvero la quantità di energia necessaria ad assicurare il confort attraverso i diversi servizi erogati dai sistemi tecnici presenti, in condizioni convenzionali d'uso. Al fine di individuare le potenzialità di miglioramento della prestazione energetica, l'attestato riporta informazioni specifiche sulle prestazioni energetiche del fabbricato e degli impianti. Viene altresì indicata la classe energetica più elevata raggiungibile in caso di realizzazione delle misure migliorative consigliate, così come descritte nella sezione "raccomandazioni" (pag. 2).

## PRIMA PAGINA

**Informazioni generali:** tra le informazioni generali è riportata la motivazione alla base della redazione dell'APE. Nell'ambito del periodo di validità, ciò non preclude l'uso dell'APE stesso per i fini di legge, anche se differenti da quelli ivi indicati.

**Prestazione energetica globale (EPgl,nren):** fabbisogno annuale di energia primaria non rinnovabile relativa a tutti i servizi erogati dai sistemi tecnici presenti, in base al quale è identificata la classe di prestazione dell'edificio in una scala da A4 (edificio più efficiente) a G (edificio meno efficiente).

**Prestazione energetica del fabbricato:** indice qualitativo del fabbisogno di energia necessario per il soddisfacimento del confort interno, indipendente dalla tipologia e dal rendimento degli impianti presenti. Tale indice da un'indicazione di come l'edificio, d'estate e d'inverno, isola termicamente gli ambienti interni rispetto all'ambiente esterno. La scala di valutazione qualitativa utilizzata osserva il seguente criterio:

 <b>QUALITA' ALTA</b>	 <b>QUALITA' MEDIA</b>	 <b>QUALITA' BASSA</b>
--	---	---

I valori di soglia per la definizione del livello di qualità, suddivisi per tipo di indicatore, sono riportati nelle Linee guida per l'attestazione energetica degli edifici di cui al decreto previsto dall'articolo 6, comma 12 del D.Lgs. 192/2005.

**Edificio a energia quasi zero:** edificio ad altissima prestazione energetica, calcolata conformemente alle disposizioni del decreto legislativo 19 agosto 2005, n. 192 e del decreto ministeriale sui requisiti minimi previsto dall'articolo 4, comma 1 del D.Lgs. 192/2005. Il fabbisogno energetico molto basso o quasi nullo è coperto in misura significativa da energia da fonti rinnovabili, prodotta all'interno del confine del sistema (in situ). Una spunta sull'apposito spazio adiacente alla scala di classificazione indica l'appartenenza dell'edificio oggetto dell'APE a questa categoria.

**Riferimenti:** raffronto con l'indice di prestazione globale non rinnovabile di un edificio simile ma dotato dei requisiti minimi degli edifici nuovi, nonché con la media degli indici di prestazione degli edifici esistenti simili, ovvero contraddistinti da stessa tipologia d'uso, tipologia costruttiva, zona climatica, dimensioni ed esposizione di quella oggetto dell'attestato.

## SECONDA PAGINA

**Prestazioni energetiche degli impianti e consumi stimati:** la sezione riporta l'indice di prestazione energetica rinnovabile e non rinnovabile dell'immobile oggetto di attestazione. Tali indici informano sulla percentuale di energia rinnovabile utilizzata dall'immobile rispetto al totale. La sezione riporta infine una stima del quantitativo di energia consumata annualmente dall'immobile secondo un uso standard, suddivisi per tipologia di fonte energetica utilizzata.

**Raccomandazioni:** di seguito si riporta la tabella che classifica le tipologie di intervento raccomandate per la riqualificazione energetica e la ristrutturazione importante.

RIQUALIFICAZIONE ENERGETICA E RISTRUTTURAZIONE IMPORTANTE EDIFICIO/UNITA' IMMOBILIARE - Tabella dei Codici

Codice	TIPO DI INTERVENTO
REN1	FABBRICATO - INVOLUCRO OPACO
REN2	FABBRICATO - INVOLUCRO TRASPARENTE
REN3	IMPIANTO CLIMATIZZAZIONE - INVERNO
REN4	IMPIANTO CLIMATIZZAZIONE - ESTATE
REN5	ALTRI IMPIANTI
REN6	FONTI RINNOVABILI

## TERZA PAGINA

La terza pagina riporta la quantità di energia prodotta in situ ed esportata annualmente, nonché la sua tipologia.

Riporta infine, suddivise in due sezioni relative rispettivamente al fabbricato e agli impianti, i dati di maggior dettaglio alla base del calcolo.

# Certificazione Energetica degli Edifici



## Ricevuta

**N. certificatore:** 8527  
**Cognome:** Garaventa Torre  
**Nome:** Gabriele  
**Anno:** 2026  
**Codice identificativo:** 07202613576  
**Data Protocollo:** 23/03/2026 17:10  
**Numero Protocollo:** Prot/2026/0145462

### Impronta file .pdf:

3db5c9cdc82965803a5242f512e41d902bb094b0c4a7ae74000ad5678f41049d

### Impronta file .xml:

2587765b75bb8148fd3bdf2fa20c9be7df3e98ce204349eb6809ae494c6d07f5

# Certificazione Energetica degli Edifici



## Dettaglio di pagamento via web

<b>Numero certificatore:</b>	8527
<b>Nominativo certificatore:</b>	GARAVENTA TORRE GABRIELE
<b>Anno:</b>	2026
<b>Numero certificato:</b>	13576
<b>Codice ordine:</b>	000000749551
<b>UID riscossione:</b>	992d6b7304ff45da933de5bec8939a48
<b>IUV:</b>	000200006426271
<b>Importo totale:</b>	20 €
<b>Data del pagamento:</b>	23/03/2026 16.59