

## DOCUMENTAZIONE FOTOGRAFICA



Foto 1-2-3-4: Viste dell'esterno dell'immobile

## DOCUMENTAZIONE FOTOGRAFICA





Foto 5-6-7-8: Viste del terrazzo esterno

## DOCUMENTAZIONE FOTOGRAFICA



Foto 9: Balcone antistante l'ingresso



Foto 10: Porta d'ingresso all'immobile



Foto 11: Scala interna



Foto 12: Ingresso

## DOCUMENTAZIONE FOTOGRAFICA



Foto 13-14-15: Viste della cucina-soggiorno

## DOCUMENTAZIONE FOTOGRAFICA



Foto 16-17: Viste del soggiorno con il camino




Foto 18-19: Cucina in muratura realizzata nella veranda

## DOCUMENTAZIONE FOTOGRAFICA



Foto 20: Copertura della tettoia



Foto 21-22: Viste della tettoia



## DOCUMENTAZIONE FOTOGRAFICA



Foto 23-24-25: Viste della veranda

## DOCUMENTAZIONE FOTOGRAFICA




Foto 26-27: Bagno al piano terra




FOTO 28-29: Bagno al primo piano

## DOCUMENTAZIONE FOTOGRAFICA



Foto 30-31: Camera da letto




Foto 32-33: Balconi



## DOCUMENTAZIONE FOTOGRAFICA



Foto 34-35: Camera da letto



Foto 36-37: Scala interna che conduce al sottotetto

## DOCUMENTAZIONE FOTOGRAFICA



Foto 38-39: Sottotetto




Foto 40-41: Piano cantinato