



<http://siert.regione.toscana.it>



SISTEMA INFORMATIVO - APE

Data Ape:06/06/2025


Con la presente si attesta che il tecnico BESSI FABRIZIO ha trasmesso telematicamente in data 06/06/2025
L'APE id: 0000902561 corredato dal contributo per attivita' di monitoraggio e controllo ex art.23 octies L.R.
39/2005 n. 000286814
relativamente all'unita' catastale identificata con il codice:
E875.0.156.461.2



DATI GENERALI

Destinazione D'uso <input checked="" type="checkbox"/> Residenziale <input type="checkbox"/> Non Residenziale Classificazione D.P.R. 412/93: E1(1) abitazioni adibite a residenza con carattere continuativo	Oggetto dell'attestato <input type="checkbox"/> Intero edificio <input checked="" type="checkbox"/> Unita' immobiliare <input type="checkbox"/> Gruppo di unita' immobiliari Numero di unita' immobiliari di cui composto l'edificio: 3	<input type="checkbox"/> Nuova costruzione <input type="checkbox"/> Passaggio di proprieta' <input type="checkbox"/> Locazione <input type="checkbox"/> Ristrutturazione importante <input type="checkbox"/> Riqualificazione energetica <input checked="" type="checkbox"/> Altro:
--	--	--

Dati identificativi

	Comune: Manciano Regione: TOSCANA Indirizzo: VIA XX SETTEMBRE 22 Piano: 1 Interno: Coordinate GIS: 42.587315 N; 11.516772 E	Zona climatica: E Anno di costruzione: 1800 Superficie utile riscaldata (m ²): 35.48 Superficie utile raffrescata (m ²): 0 Volume lordo riscaldato (m ³): 95.05 Volume lordo raffrescato (m ³): 0
--	--	--

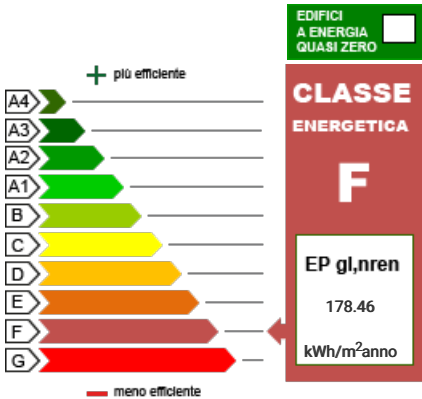
Comune catastale		Manciano (E875)			Sezione		Foglio		156	Particella		461
Subalterni	da	2	a	2	\	da	a	\	da	a		

Servizi energetici presenti

<input checked="" type="checkbox"/> Climatizzazione invernale	<input type="checkbox"/> Ventilazione meccanica	<input type="checkbox"/> Illuminazione
<input type="checkbox"/> Climatizzazione estiva	<input checked="" type="checkbox"/> Prod. acqua calda sanitaria	<input type="checkbox"/> Trasporto di persone o cose

PRESTAZIONE ENERGETICA E GLOBALE DEL FABBRICATO.

La sezione riporta l'indice di prestazione energetica globale non rinnovabile in funzione del fabbricato e dei servizi energetici presenti, nonché la prestazione energetica del fabbricato, a netto dei rendimenti degli impianti presenti.

Prestazione energetica del fabbricato <table border="1" style="width: 100%; text-align: center;"> <tr> <th>INVERNO</th> <th>ESTATE</th> </tr> <tr> <td></td> <td></td> </tr> <tr> <td></td> <td></td> </tr> </table>	INVERNO	ESTATE					Prestazione energetica globale  <p style="text-align: center;">CLASSE ENERGETICA F</p> <p style="text-align: center;">EP gl,nren 178.46 kWh/m²anno</p>	Riferimenti Gli immobili simili avrebbero in media la seguente classificazione: Se nuovi: Se esistenti:
INVERNO	ESTATE							



PRESTAZIONI ENERGETICHE DEGLI IMPIANTI E CONSUMI STIMATI

La sezione riporta l'indice di prestazione energetica rinnovabile e non rinnovabile, nonché una stima dell'energia consumata annualmente dall'immobile secondo uno standard.

Prestazioni energetiche degli impianti e stima dei consumi di energia

FONTI ENERGETICHE UTILIZZATE	Quantità annua consumata in uso standard	Indici di prestazione energetica globali ed emissioni
<input checked="" type="checkbox"/> Energia elettrica da rete	1004 kWh	Indice della prestazione energetica non rinnovabile EP _{gl,nren} 178.46 kWh/m ² anno
<input type="checkbox"/> Gas naturale		
<input type="checkbox"/> GPL		
<input type="checkbox"/> Carbone		
<input checked="" type="checkbox"/> Gasolio	399 kg	
<input type="checkbox"/> Olio combustibile		
<input type="checkbox"/> Biomasse solide		Indice della prestazione energetica rinnovabile EP _{gl,ren} 8.62 kWh/m ² anno
<input type="checkbox"/> Biomasse liquide		
<input type="checkbox"/> Biomasse gassose		
<input type="checkbox"/> Solare fotovoltaico		
<input type="checkbox"/> Solare termico		
<input type="checkbox"/> Eolico		Emissioni di CO ₂ 43.18 kg/m ² anno
<input type="checkbox"/> Teleriscaldamento		
<input type="checkbox"/> Teleraffrescamento		
<input type="checkbox"/> Altro:		

RACCOMANDAZIONI

La sezione riporta gli interventi raccomandati e la stima dei risultati conseguibili, con il singolo intervento o con la realizzazione dell'insieme di essi, esprimendo una valutazione di massima del potenziale di miglioramento dell'edificio o immobile oggetto dell'attestato di prestazione energetica.

RIQUALIFICAZIONE ENERGETICA E RISTRUTTURAZIONE IMPORTANTE INTERVENTI RACCOMANDATI E RISULTATI CONSEGUIBILI

Codice	TIPO DI INTERVENTO RACCOMANDATO	Comporta una Ristrutturazione importante	Tempo di ritorno dell'investimento anni	Classe Energetica raggiungibile con l'intervento (EP _{gl, nren} kWh/m ² anno)	CLASSE ENERGETICA raggiungibile se si realizzano tutti gli interventi raccomandati
REN1	MARINAI Ettore ES.IMM. 143-2024 - migliorativo 1	NO	8	B (38.54 kWh/m ² anno)	B 38.54 kWh/m ² anno



ALTRI DATI ENERGETICI GENERALI

Energia esportata	0 kWh/anno	Vettore energetico: Energia elettrica
-------------------	------------	---------------------------------------

ALTRI DATI DI DETTAGLIO DEL FABBRICATO

V - Volume riscaldato	95.05	m ³
S - Superficie disperdente	50.73	m ²
Rapporto S/V	0.5337	
EP _{H,nd}	87.88	kWh/m ² anno
A _{sol} /A _{sup,utile}	0	-
Y _{IE}	0.617	W/m ² K

DATI DI DETTAGLIO DEGLI IMPIANTI

Servizio energetico	Tipo di impianto	Anno di installazione	Codice catasto regionale impianti termici	Vettore energetico utilizzato	Potenza Nominale kW	Efficienza media stagionale	EPren	EPnren
Climatizzazione invernale	Caldaia standard	1995		Gasolio	18	0.63 η_h	1.41	137.66
Climatizzazione estiva								
Prod. acqua calda sanitaria	Caldaia standard	1995		Gasolio	18	0.33 η_w	7.21	40.8
	Boiler elettrico	2012		Energia elettrica	1.2			
Impianti combinati								
Produzione da fonti rinnovabili								
Ventilazione meccanica								
Illuminazione								
Trasporto di persone o cose								





ATTESTATO DI PRESTAZIONE ENERGETICA DEGLI EDIFICI



CODICE IDENTIFICATIVO: 0000902561

VALIDO FINO: 06/06/2035

INFORMAZIONI SUL MIGLIORAMENTO DELLA PRESTAZIONE ENERGETICA

La sezione riporta informazioni sulle opportunità, anche in termini di strumenti di sostegno nazionali o locali, legate all'esecuzione di diagnosi energetiche e interventi di riqualificazione energetica, comprese le ristrutturazioni importanti.

Data del sopralluogo: 20-05-2025

SOGGETTO CERTIFICATORE

<input type="checkbox"/> Ente/Organismo pubblico	<input checked="" type="checkbox"/> Tecnico abilitato	<input type="checkbox"/> Organismo/Società'
Nome e Cognome / Denominazione	FABRIZIO BESSI	
Indirizzo	Orbetello VIA RUGGERO PIRO 11-13	
E-mail	fabessi@tiscali.it	
Telefono	0564/867391	
Titolo	Diploma di Geometra	
Ordine/iscrizione	Collegio Nazionale dei Geometri e dei Geometri Laureati; Geometri; Grosseto; 733;	
Dichiarazione di indipendenza	Il sottoscritto certificatore FABRIZIOBESSI, consapevole delle responsabilità assunte ai sensi degli artt.359 e 481 del Codice Penale, DICHIARA di aver svolto con indipendenza ed imparzialità di giudizio l'attività di Soggetto Certificatore del sistema edificio impianto oggetto del presente attestato e l'assenza di conflitto di interessi ai sensi dell'art.3 del D.P.R. 16 aprile 2013, n. 75.	
Informazioni aggiuntive		

SOPRALLUOGHI E DATI DI INGRESSO

E' stato eseguito almeno un sopralluogo/rilievo sull'edificio obbligatorio per la redazione del presente APE?	SI
---	----

SOFTWARE UTILIZZATO

Il software utilizzato risponde ai requisiti di rispondenza e garanzia di scostamento massimo dei risultati conseguiti rispetto ai valori ottenuti per mezzo dello strumento di riferimento nazionale?	SI
Ai fini della redazione del presente attestato stato utilizzato un software che impieghi un metodo di calcolo semplificato?	NO
Il presente attestato reso, dal sottoscritto, in forma di dichiarazione sostitutiva di atto notorio ai sensi dell'articolo 47 del D.P.R. 445/2000 e dell'articolo 15, comma 1 del D.Lgs 192/2005 cos come modificato dall'articolo 12 del D.L. 63/2013.	

Data di emissione 06/06/2025

Firma e timbro del tecnico o firma digitale



LEGENDA E NOTE PER LA COMPILAZIONE

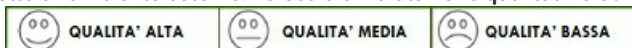
Il presente documento attesta la prestazione e la classe energetica dell'edificio o dell'unita' immobiliare, ovvero la quantita' di energia necessaria ad assicurare il comfort attraverso i diversi servizi erogati dai sistemi tecnici presenti, in condizioni convenzionali d'uso. Al fine di individuare le potenzialita' di miglioramento della prestazione energetica, l'attestato riporta informazioni specifiche sulle prestazioni energetiche del fabbricato e degli impianti. Viene altresì indicata la classe energetica più elevata raggiungibile in caso di realizzazione delle misure migliorative consigliate, cos come descritte nella sezione "raccomandazioni" (pag.2).

PRIMA PAGINA

Informazioni generali: tra le informazioni generali riportata la motivazione alla base della redazione dell'APE. Nell'ambito del periodo di validita', ci non preclude l'uso dell'APE stesso per i fini di legge, anche se differenti da quelli ivi indicati.

Prestazione energetica globale (EPgl,nren): fabbisogno annuale di energia primaria non rinnovabile relativa a tutti i servizi erogati dai sistemi tecnici presenti, in base al quale identificata la classe di prestazione dell'edificio in una scala da A4 (edificio più efficiente) a G (edificio meno efficiente).

Prestazione energetica del fabbricato: indice qualitativo del fabbisogno di energia necessario per il soddisfacimento del confort interno, indipendente dalla tipologia e dal rendimento degli impianti presenti. Tale indice da un'indicazione di come l'edificio, d'estate e d'inverno, isola termicamente gli ambienti interni rispetto all'ambiente esterno. La scala di valutazione qualitativa utilizza- ta osserva il seguente criterio:



I valori di soglia per la definizione del livello di qualita', suddivisi per tipo di indicatore, sono riportati nelle Linee guida per l'attestazione energetica degli edifici di cui al decreto previsto dall'articolo 6, comma 12 del d.lgs. 192/2005.

Edificio a energia quasi zero:edificio ad altissima prestazione energetica, calcolata conformemente alle disposizioni del decreto legislativo 19 agosto 2005, n. 192 e del decreto ministeriale sui requisiti minimi previsto dall'articolo 4, comma 1 del d.lg s. 192/2005. Il fabbisogno energetico molto basso o quasi nullo coperto in misura significativa da energia da fonti rinnovabili, prodotta all'interno del confine del sistema (in situ). Una spunta sull'apposito spazio adiacente alla scala di classificazione indica l'appartenenza dell'edificio oggetto dell'APE a questa categoria.

Riferimenti: raffronto con l'indice di prestazione globale non rinnovabile di un edificio simile ma dotato dei requisiti minimi degli edifici nuovi, nonch con la media degli indici di prestazione degli edifici esistenti simili, ovvero contraddistinti da stes sa tipologia d'uso, tipologia costruttiva, zona climatica, dimensioni ed esposizione di quello oggetto dell'attestato.

SECONDA PAGINA

Prestazioni energetiche degli impianti e consumi stimati: la sezione riporta l'indice di prestazione energetica rinnovabile e non rinnovabile dell'immobile oggetto di attestazione. Tali indici informano sulla percentuale di energia rinnovabile utilizzata dall'immobile rispetto al totale. La sezione riporta infine una stima del quantitativo di energia consumata annualmente dall'immobile secondo un uso standard, suddivisi per tipologia di fonte energetica utilizzata.

Raccomandazioni: di seguito si riporta la tabella che classifica le tipologie di intervento raccomandate per la riqualificazione energetica e la ristrutturazione importante.

RIQUALIFICAZIONE ENERGETICA E RISTRUTTURAZIONE IMPORTANTE EDIFICIO/UNITA' IMMOBILIARE - Tabella dei Codici

Codice	TIPO DI INTERVENTO
REN1	FABBRICATO - INVOLUCRO OPACO
REN2	FABBRICATO - INVOLUCRO TRASPARENTE
REN3	IMPIANTO CLIMATIZZAZIONE - INVERNO
REN4	IMPIANTO CLIMATIZZAZIONE - ESTATE
REN5	ALTRI IMPIANTI
REN6	FONTI RINNOVABILI

TERZA PAGINA

La terza pagina riporta la quantita' di energia prodotta in situ ed esportata annualmente, nonch la sua tipologia.

Riporta infine, suddivise in due sezioni relative rispettivamente al fabbricato e agli impianti, i dati di maggior dettaglio alla base del calcolo.





20124 Milano – Italy
Via Scarlatti, 29
Tel. +39 02 2662651
Fax +39 02 2662650
cti@cti2000.it
www.cti2000.it

C.F. P.I.
11494010157

Ente Federato all'UNI
per l'unificazione nel
settore termotecnico

Fondato nel 1933
Sotto il Patrocinio del CNR

Riconosciuto dal MAP
con D.D. del 4.6.1999
Iscritto nel Registro
delle Persone Giuridiche
col n. 604



Comitato Termotecnico Italiano Energia e Ambiente

**Dichiarazione di esito positivo della Verifica di Sorveglianza Periodica
sul**

**CERTIFICATO N. 77
di garanzia di conformità**

rilasciato a

Mc4Software Italia S.r.l.
Via Pietro Micca 15 – 10121 Torino (TO)
P.IVA 07605790018 - prot. N. 81

Il Comitato Termotecnico Italiano Energia e Ambiente

Certifica

che il software applicativo
www.ape-online.it - Versione 3.1

Ha superato positivamente la Verifica di Sorveglianza Periodica
conclusasi in data 13 gennaio 2022



Il Presidente
Prof. Ing. Cesare Boffa

Milano, 19 gennaio 2022

