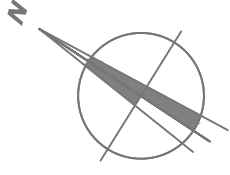


TRIBUNALE DI VELLETRI

Es. Imm. N° 30/2024

Rilievo Planimetrico Foglio 36 part. 94 - 95
Via A. Sabin n° 15 Marino - RM

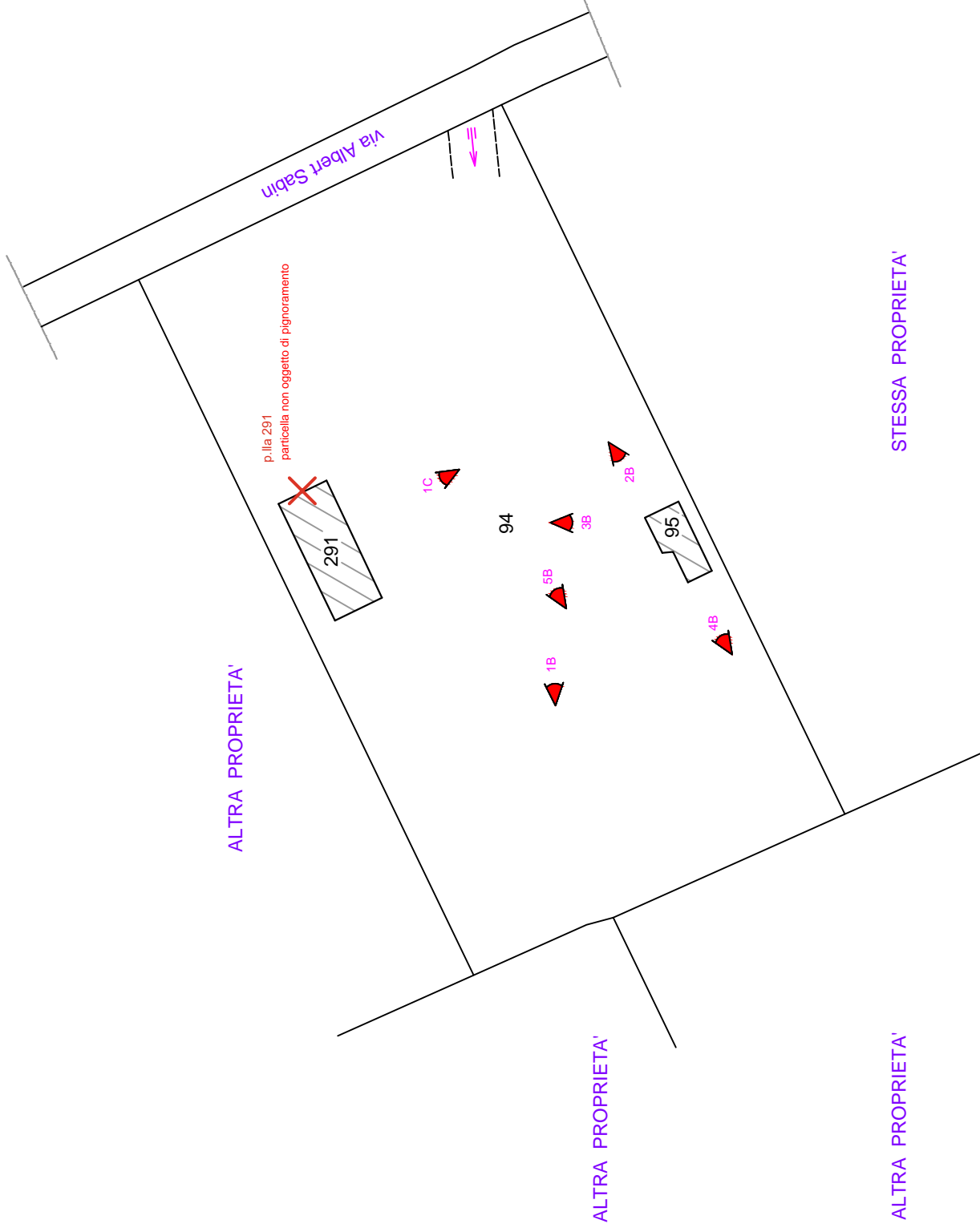



PLANIMETRIA GENERALE

IL TECNICO: DOTT. AGRONOMO GIOVANNI DI ROSA

ELABORATO	scala	data	tavola
rilievo del 18/03/2024	1:500	18/03/2024	2/4

RIEPILOGO SUPERFICI MQ catastali	
①	part. 95 9,00
②	part. 94 2,491
③	lotto terreno 2,500



 = vista fotografica

SUPERFICIE CATASTALE TOTALE TERRENO
TOTALE MQ 2.500

ALTRA PROPRIETA'

STESSA PROPRIETA'