

Documentazione fotografica.

Allegato G

ESTERNO



Prospetto su Via Aquila (foto del 03/04/2025)



Ingresso Via Aquila n.122 (foto del 03/04/2025)

PIANO TERRA



Ingresso PT (foto del 03/04/2025)



Ingresso PT (foto del 03/04/2025)



Soggiorno PT (foto del 03/04/2025)



Cucina PT (foto del 03/04/2025)



Cucina PT (foto del 03/04/2025)



Bagno PT (foto del 03/04/2025)



Bagno PT (foto del 03/04/2025)



Corte PT (foto del 03/04/2025)

PIANO PRIMO



Soggiorno P1 (foto del 03/04/2025)



Soggiorno P1 (foto del 03/04/2025)



Cucina P1 (foto del 03/04/2025)



Cucina P1 (foto del 03/04/2025)



Bagno e anti bagno P1 (foto del 03/04/2025)



Bagno P1 (foto del 03/04/2025)



Terrazzo P1 (foto del 03/04/2025)



Terrazzo P1 (foto del 03/04/2025)


PIANO SECONDO



Stanza su Via Aquila P2 (foto del 03/04/2025)



Stanza su Via Aquila P2 (foto del 03/04/2025)




Bagno P2 (foto del 03/04/2025)



Stanza su terrazzo P2 (foto del 03/04/2025)



Stanza su terrazzo P2 (foto del 03/04/2025)



Scala per il terzo piano (soffitta) P2 (foto del 03/04/2025)



Terrazzo P2 (foto del 03/04/2025)



Terrazzo P2 (foto del 03/04/2025)


PIANO TERZO (soffitta)



Sottotetto lato scala P3 (foto del 03/04/2025)



Sottotetto lato opposto P3 (foto del 03/04/2025)



Sottotetto lato arrivo scala P3 (foto del 03/04/2025)


STRUTTURA DI COPERTURA IN LEGNO DA RIMUOVERE



Struttura di copertura in legno del terrazzo da rimuovere (foto del 03/04/2025)



Struttura di copertura in legno del terrazzo da rimuovere (foto del 03/04/2025)



Struttura di copertura in legno del terrazzo da rimuovere (foto del 03/04/2025)