





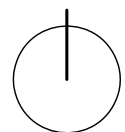
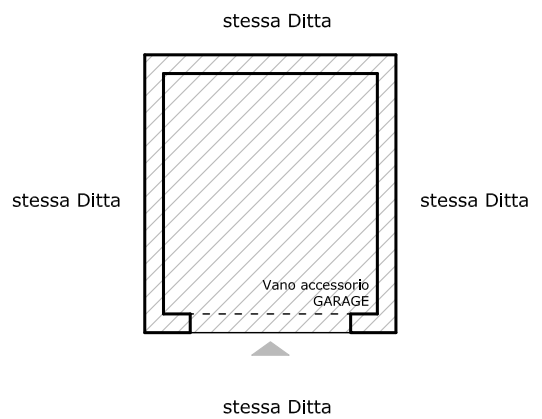


LEGENDA:

-  Unità UNO
-  Unità DUE
-  Unità TRE
-  Tettoia
-  GARAGE
-  Diffornità al progetto allegato alla domanda in sanatoria (collegamento diretto fra Unità DUE ed Unità TRE murato)



PIANTA STATO DI FATTO:

all.7 PL SDF.pdf
scala 1:100