

DESCRIZIONE FOTOGRAFICA



Foto 1: Vista strada della villa.



Foto 2: Il prospetto principale della villa.



Foto 3: L'ingresso e il soggiorno.



Foto 4: Il soggiorno.





Foto 5: La cucina.



Foto 6: La cucina.



Foto 7: Il disimpegno.




Foto 8: Il disimpegno.





Foto 9: Il bagno.



Foto 10: Il bagno.



Foto 11: La camera da letto matrimoniale.



Foto 12: La camera da letto matrimoniale e la cabina armadio.





Foto 13: Il bagno.



Foto 14: Il bagno.



Foto 15: Il vano scala.




Foto 16: Il disimpegno.





Foto 17: La camera da letto al piano primo.



Foto 18: La camera da letto al piano primo.



Foto 19: Il bagno al piano primo.



Foto 20: Il bagno al piano primo.





Foto 21: Il balcone.



Foto 22: Il balcone.



Foto 23: La seconda camera da letto al piano primo.




Foto 24: La seconda camera da letto al piano primo.





Foto 25: Il secondo bagno al piano primo.



Foto 26: Il secondo bagno al piano primo.



Foto 27: La terza camera da letto al piano primo.



Foto 28: La terza camera da letto al piano primo.





Foto 29: Il terzo bagno al piano primo.



Foto 30: Il terzo bagno al piano primo.



Foto 31: Locale cantina.



Foto 32: Locale cantina.





Foto 33: Locale cantina.



Foto 34: Locale cantina.



Foto 35: Il vano archivio.



Foto 36: Il vano archivio.





Foto 37: Lavanderia.



Foto 38: Lavanderia.



Foto 39: Locale hobby.



Foto 40: Locale hobby.





Foto 41: L'autorimessa.



Foto 42: L'autorimessa.



Foto 43: L'autorimessa.



Foto 44: Il corso cerraio.





Foto 45: La veranda.



Foto 46: La veranda.

