

DOCUMENTAZIONE FOTOGRAFICA

Foto 1 – Vista del fabbricato residenziale Lotto 1 dalla strada pubblica



Foto 2 – Vista del fabbricato residenziale Lotto 1 dalla strada pubblica – particolare degli accessi




Foto 3 – Vista del cortile Lotto 1 fra edificio residenziale ed annesso rustico



Foto 4 – Vista dell'edificio residenziale Lotto 1 dal cortile esclusivo




Foto 5 – Vista Lotto 1 parte residenziale – particolare dei pavimenti del piano terra



Foto 6 – Vista della cucina Lotto 1

Foto 7 – Vista Lotto 1 parte residenziale – scala di collegamento tra i due piani



Foto 8 – Vista dell'annesso rustico Lotto 1 – piano terra




Foto 9 – Vista annesso rustico Lotto 1 – particolare dei solai



Foto 10 – particolare del pavimento dell'annesso rustico Lotto 1




Foto 11 – Vista esterna dal cortile dell’annesso rustico Lotto 1



Foto 12 – Vista deposito macchine agricole - interno

