


Agenzia delle Entrate
CATASTO FABBRICATI
Ufficio Provinciale di
Latina

ELABORATO PLANIMETRICO	
Compilato da:	Paglia Costantino Felice
Iscritto all'albo:	Geometri
Prov. Latina	N. 1655

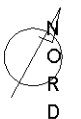
Comune di Sezze	Protocollo n. LT0090916 del 28/11/2019
Sezione: Foglio: 100 Particella: 118	Tipo Mappale n. del
Dimostrazione grafica dei subalterni	Scala 1 : 1000

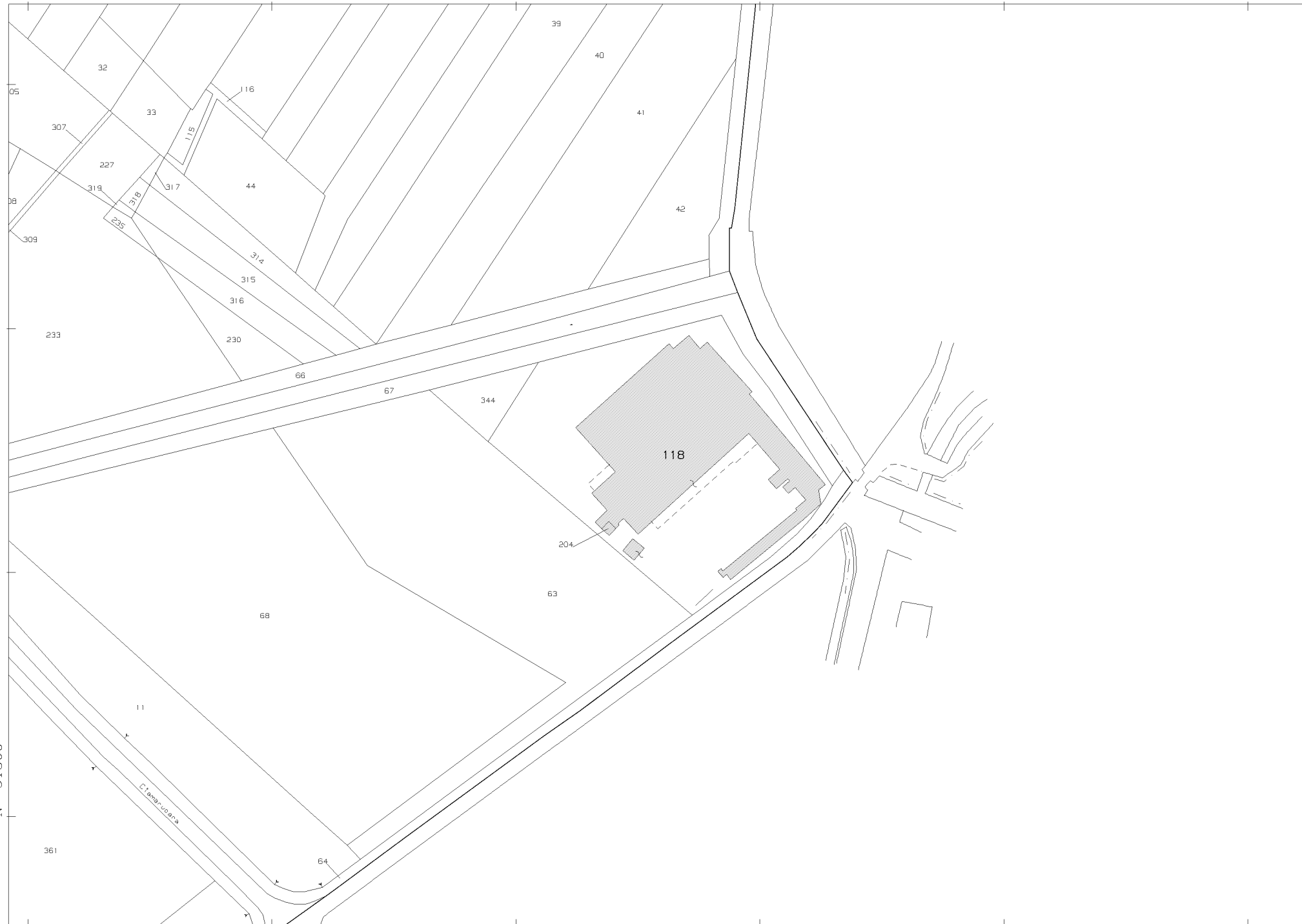
PIANO TERRA



PIANO PRIMO

Ultima planimetria in atti





N=-51300

E=49200

1 Particella: 118

Comune: (LT) SEZZE
Foglio: 100
Scala originale: 1:2000
Dimensione cornice: 534.000 x 378.000 metri
Protocollo pratica T162052/2022
21-Mar-2022 11:52:13