


TRIBUNALE DI BIELLA

SEZIONE EE.II.

Perizia dell'Esperto ex art. 568 c.p.c. Geometra Paola Martinelli, nell'Esecuzione Immobiliare 23/2025 del R.G.E.

DOCUMENTAZIONE FOTOGRAFICA



VISTA AEROFOTOGRAMMETRICA





PROSPETTO DALLA VIA ROMA



PROSPETTO DALLA VIA ROMA



SERRANDE PIANO TERRENO



SCALA DI ACCESSO ESTERNA VIA ROMA





TETTOIA ABUSIVA SU INGRESSO



INGRESSO PIANO PRIMO



SCALA E CAMINO



SOGGIORNO





DA SOGGIORNO A CUCINA



CUCINA



BAGNO PIANO PRIMO



BAGNO PIANO PRIMO






VANO A FIANCO DEL BAGNO VISTA DA
FINESTRA



VANO A FIANCO DEL BAGNO VISTA DA
FINESTRA



VANO SCALA CON FINESTRA SU VANO
CHIUSO



VANO SCALA





DISIMPEGNO SU VANO SCALA PIANO SECONDO



CAMERA 1 CON ARMADIO CREATO CON CARTONGESSO



CAMERA 2



CAMERA 1 VERSO SCALA





CAMERA 2 VERSO SCALA



CAMERA 2 VERSO CAMERA 3



CAMERA 3



CAMERA 3






BAGNO VERSO CAMERA 3



VETROCEMENTO BAGNO



POSIZIONE VASCA DA BAGNO



SANITARI





DISIMPEGNO SU SCALA



PORTA AL SOTTOTETTO



FINESTRA VERSO BARBECUE



AREA ESTERNA BARBECUE





AREA ESTERNA BARBECUE



SCALA AL SOTTOTETTO



SOTTOTETTO VERSO VIA ROMA



SOTTOTETTO VERSO VIA ROMA





SOTTOTETTO



SOTTOTETTO



SOTTOTETTO



SEGNI INFILTRAZIONE





TETTO ZONA BAGNO E CAMERA



TETTO SU BAGNO



TERRENO MAPPALE 17




TERRENO MAPPALE 17





SERRANDA INTERNA PIANO TERRENO



SERRANDA INTERNA PIANO TERRENO



SCALA AL PRIMO PIANO



VANO CON SCARICHI A FIANCO DELLA
SCALA

