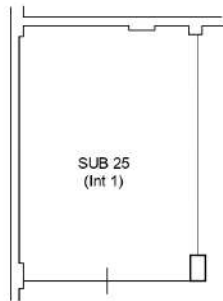


TAV 1.5

RILIEVO GRAFICO CON DOCUMENTAZIONE FOTOGRAFICA

PIANTA PIANO INTERRATO
POSTO AUTO - int 1 scala A (Part. 1526-sub 25)
H= 2,55ml (Catastale 2,50ml)
Scala 1:100



Area di manovra



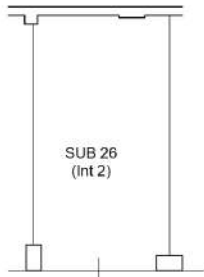
POSTO AUTO IN AUTORIMESSA int 1 - PIANO INTERRATO



Foto n. 1

TAV 1.6
RILIEVO GRAFICO CON DOCUMENTAZIONE FOTOGRAFICA

PIANTA PIANO INTERRATO
POSTO AUTO - int 2 scala A (Part. 1526-sub 26)
H= 2,55ml (Catastale 2,50ml)
Scala 1:100



0 1 2 3 4m
Scala 1:100



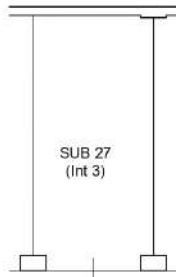
POSTO AUTO IN AUTORIMESSA int 2 - PIANO INTERRATO



Foto n. 1

TAV 1.7
RILIEVO GRAFICO CON DOCUMENTAZIONE FOTOGRAFICA

PIANTA PIANO INTERRATO
POSTO AUTO - int 3 scala A (Part. 1526-sub 27)
H= 2,55ml (Catastale 2,50ml)
Scala 1:100



0 1 2 3 4m
Scala 1:100



POSTO AUTO IN AUTORIMESSA int 3 - PIANO INTERRATO

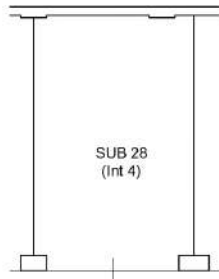


Foto n. 1

TAV 1.8

RILIEVO GRAFICO CON DOCUMENTAZIONE FOTOGRAFICA

PIANTA PIANO INTERRATO
POSTO AUTO - int 4 scala A (Part. 1526-sub 28)
H= 2,55ml (Catastale 2,50ml)
Scala 1:100



Area di manovra



POSTO AUTO IN AUTORIMESSA int 4 - PIANO INTERRATO

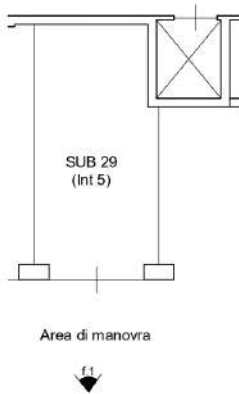


Foto n. 1

TAV 1.9

RILIEVO GRAFICO CON DOCUMENTAZIONE FOTOGRAFICA

PIANTA PIANO INTERRATO
POSTO AUTO - int 5 scala A (Part. 1526-sub 29)
H= 2,55ml (Catastale 2,50ml)
Scala 1:100



0 1 2 3 4m
Scala 1:100



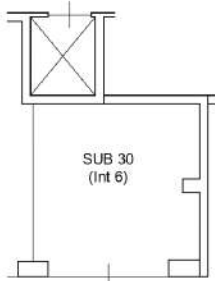
POSTO AUTO IN AUTORIMESSA int 5 - PIANO INTERRATO



Foto n. 1

TAV 1.10
RILIEVO GRAFICO CON DOCUMENTAZIONE FOTOGRAFICA

PIANTA PIANO INTERRATO
POSTO AUTO - int 6 scala A (Part. 1526-sub 30)
H= 2,55ml (Catastale 2,50ml)
Scala 1:100



Area di manovra



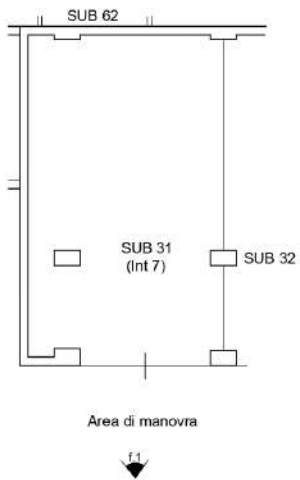
POSTO AUTO IN AUTORIMESSA int 6 - PIANO INTERRATO



Foto n. 1

TAV 1.11
RILIEVO GRAFICO CON DOCUMENTAZIONE FOTOGRAFICA

PIANTA PIANO INTERRATO
POSTO AUTO - int 7 scala A (Part. 1526-sub 31)
H= 2,55ml (Catastale 2,50ml)
Scala 1:100



0 1 2 3 4m
Scala 1:100



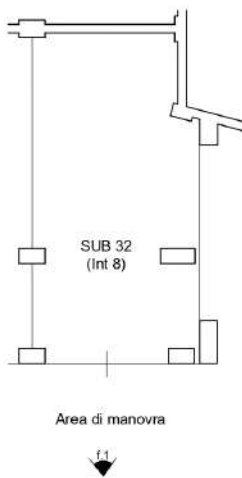
POSTO AUTO IN AUTORIMESSA int 7 - PIANO INTERRATO



Foto n. 1

TAV 1.12
RILIEVO GRAFICO CON DOCUMENTAZIONE FOTOGRAFICA

PIANTA PIANO INTERRATO
POSTO AUTO - int 8 scala A (Part. 1526-sub 32)
H= 2,55ml (Catastale 2,50ml)
Scala 1:100



0 1 2 3 4m
Scala 1:100



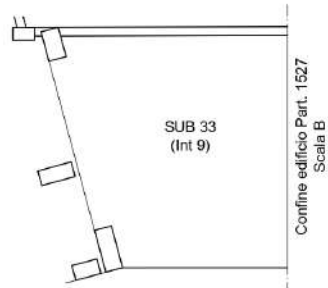
POSTO AUTO IN AUTORIMESSA int 8 - PIANO INTERRATO



Foto n. 1

TAV 1.13
RILIEVO GRAFICO CON DOCUMENTAZIONE FOTOGRAFICA

PIANTA PIANO INTERRATO
POSTO AUTO - int 9 scala A (Part. 1526-sub 33)
H= 2,55ml (Catastale 2,50ml)
Scala 1:100



Area di manovra



0 1 2 3 4m
Scala 1:100



POSTO AUTO IN AUTORIMESSA int 9 - PIANO INTERRATO



Foto n. 1

TAV 1.22

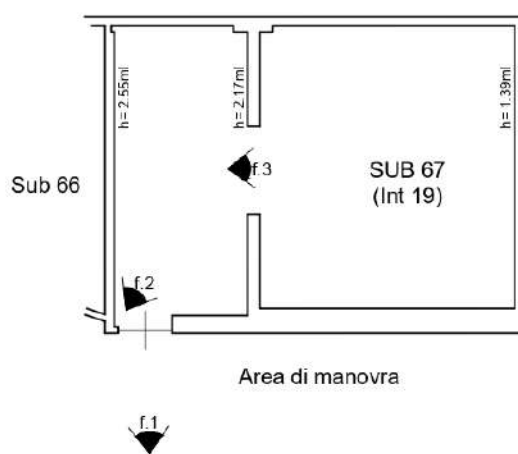
RILIEVO GRAFICO CON DOCUMENTAZIONE FOTOGRAFICA

PIANTA PIANO INTERRATO

CANTINA - int 19 scala A (Part. 1526-sub 67)

Hm= 2,03ml (Catastale 2,05ml)

Scala 1:100



CANTINA int 19 - PIANO INTERRATO SOTTO LA RAMPA



Foto n. 1



Foto n. 2



Foto n. 3