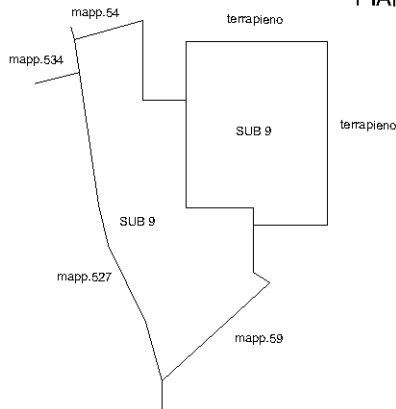


Agenzia delle Entrate
CATASTO FABBRICATI
Ufficio Provinciale di
Genova

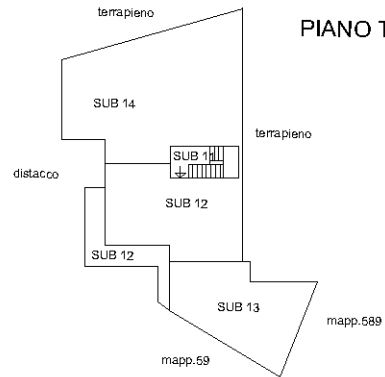
ELABORATO PLANIMETRICO	
Compilato da: Bisso Alessandro	
Iscritto all'albo: Geometri	
Prov. Genova	N. 2916

Comune di Uscio		Protocollo n. GE0025097 del 15/02/2018	
Sezione:	Foglio: 17	Particella: 868	Tipo Mappale n. del
Dimostrazione grafica dei subalterni			Scala 1 : 500

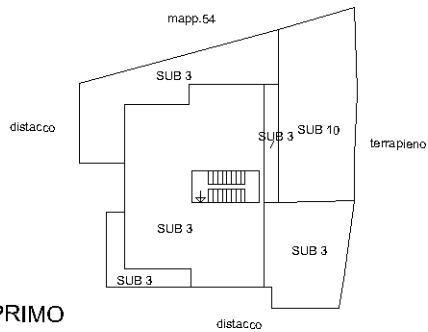
PIANO SEMINTERRATO



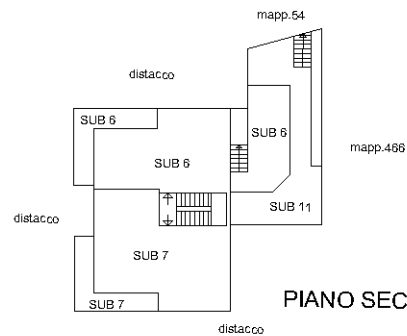
PIANO TERRA



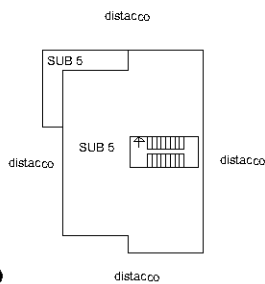
PIANO PRIMO



PIANO SECONDO



PIANO TERZO



Ultima planimetria in atti

Agenzia del Territorio
CATASTO FABBRICATI
Ufficio Provinciale di
Genova

ELABORATO PLANIMETRICO

Compilato da:
Pinna Paolo
Iscritto all'albo:
Geometri
Prov. Genova N. 2989

Comune di Uscio
Sezione: Foglio: 17 Particella: 377

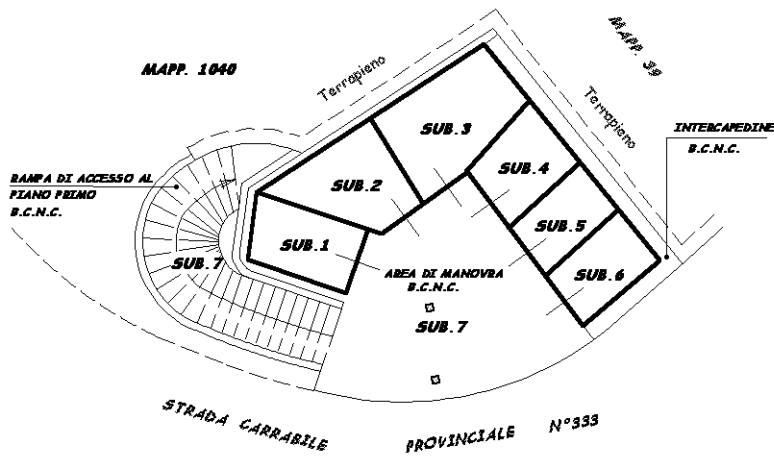
Protocollo n. GE0275322 del 11/08/2010
Tipo Mappale n. 273762 del 09/08/2010

Dimostrazione grafica dei subalterni

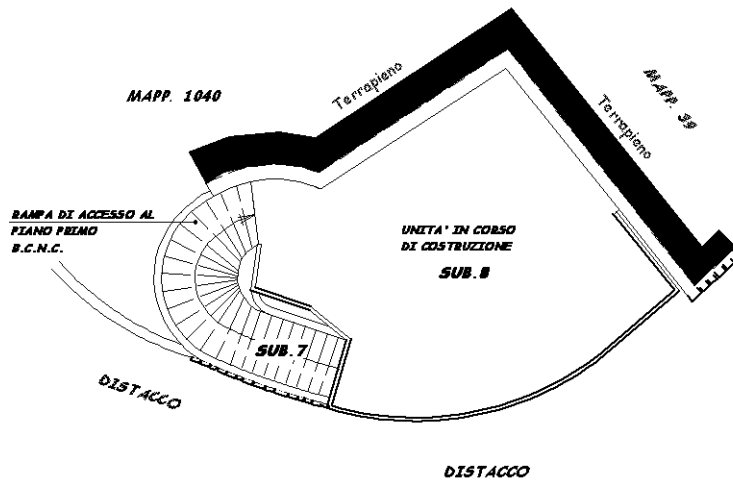
Scala 1 : 400

PIANTA PIANO TERRA

(H. 2,40 mt)



PIANTA PIANO PRIMO



Ultima planimetria in atti