

# Allegato D

## Attestato di Prestazione Energetica



Regione Lombardia  
ARIA  
AGENZIA REGIONALE  
PER L'ENERGIA AMBIENTALE


**ATTESTATO DI PRESTAZIONE ENERGETICA DEGLI EDIFICI**  
**CODICE IDENTIFICATIVO: 1900700001524 VALIDO FINO AL: 24/10/2034**



APE  
2015

### DATI GENERALI

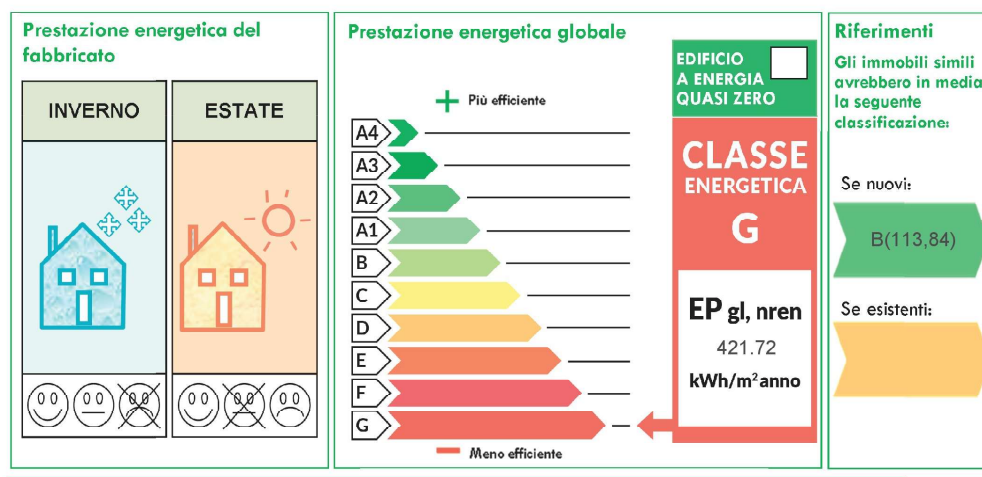
<b>Destinazione d'uso</b> <input checked="" type="checkbox"/> Residenziale <input type="checkbox"/> Non residenziale  Classificazione D.P.R. 412/93: <u>E.1 (1)</u>	<b>Oggetto dell'attestato</b> <input type="checkbox"/> Intero edificio <input checked="" type="checkbox"/> Unità immobiliare <input type="checkbox"/> Gruppo di unità immobiliari  Numero di unità immobiliari di cui è composto l'edificio: <u>1</u>	<input type="checkbox"/> Nuova costruzione <input type="checkbox"/> Passaggio di proprietà <input type="checkbox"/> Locazione <input type="checkbox"/> Ristrutturazione importante <input type="checkbox"/> Riqualificazione energetica <input checked="" type="checkbox"/> Altro: <u>ESECUZIONE IMMOBILIARE</u>
---	--	---

<b>Dati identificativi</b> 	Regione : Lombardia Comune : BORDOLANO Indirizzo : VICOLO CHIUSO 12 Piano : T Interno : Coordinate GIS : 45,283333 9,983333	Zona climatica : E Anno di costruzione : 1961-1976 Superficie utile riscaldata (m <sup>2</sup> ) : 65.60 Superficie utile raffrescata (m <sup>2</sup> ) : 0.00 Volume lordo riscaldato (m <sup>3</sup> ) : 283.69 Volume lordo raffrescato (m <sup>3</sup> ) : 0.00																																	
<table border="1" style="width: 100%; border-collapse: collapse; text-align: center;"> <tr> <td>Comune catastale</td> <td colspan="4">BORDOLANO</td> <td>Sezione</td> <td></td> <td>Foglio</td> <td>4</td> <td>Particella</td> <td>312</td> </tr> <tr> <td>Subalterni</td> <td>da</td> <td>501</td> <td>a</td> <td>501</td> <td>da</td> <td>a</td> <td>da</td> <td>a</td> <td></td> <td></td> </tr> <tr> <td>Altri subalterni</td> <td></td> <td></td> <td></td> <td></td> <td></td> <td></td> <td></td> <td></td> <td></td> <td></td> </tr> </table>			Comune catastale	BORDOLANO				Sezione		Foglio	4	Particella	312	Subalterni	da	501	a	501	da	a	da	a			Altri subalterni										
Comune catastale	BORDOLANO				Sezione		Foglio	4	Particella	312																									
Subalterni	da	501	a	501	da	a	da	a																											
Altri subalterni																																			

<b>Servizi energetici presenti</b> <input checked="" type="checkbox"/> Climatizzazione invernale <input type="checkbox"/> Climatizzazione estiva	<input type="checkbox"/> Ventilazione meccanica <input checked="" type="checkbox"/> Prod. acqua calda sanitaria	<input type="checkbox"/> Illuminazione <input type="checkbox"/> Trasporto di persone o cose
--	--	--

### PRESTAZIONE ENERGETICA GLOBALE E DEL FABBRICATO

La sezione riporta l'indice di prestazione energetica globale non rinnovabile in funzione del fabbricato e dei servizi energetici presenti, nonché la prestazione energetica del fabbricato, al netto del rendimento degli impianti presenti.



Pag. 1



**PRESTAZIONE ENERGETICA DEGLI IMPIANTI E CONSUMI STIMATI**

La sezione riporta l'indice di prestazione energetica rinnovabile e non rinnovabile, nonché una stima dell'energia consumata annualmente dall'immobile secondo un uso standard.

**Prestazioni energetiche degli impianti e stima dei consumi di energia**

	FONTI ENERGETICHE UTILIZZATE	Quantità annua consumata in uso standard (specificare unità di misura)	Indici di prestazione energetica globali ed emissioni
<input checked="" type="checkbox"/>	Energia elettrica da rete	439,20 kWh	Indice della prestazione energetica non rinnovabile EP <sub>gl,nren</sub> kWh/m <sup>2</sup> anno 421.72
<input checked="" type="checkbox"/>	Gas naturale	2568,61 m <sup>3</sup>	
<input type="checkbox"/>	GPL		
<input type="checkbox"/>	Carbone		Indice della prestazione energetica rinnovabile EP <sub>gl,ren</sub> kWh/m <sup>2</sup> anno 3.15
<input type="checkbox"/>	Gasolio e Olio combustibile		
<input type="checkbox"/>	Biomasse solide		
<input type="checkbox"/>	Biomasse liquide		
<input type="checkbox"/>	Biomasse gassose		
<input type="checkbox"/>	Solare fotovoltaico		Emissioni di CO <sub>2</sub> kg/m <sup>2</sup> anno 80.66
<input type="checkbox"/>	Solare termico		
<input type="checkbox"/>	Eolico		
<input type="checkbox"/>	Teleriscaldamento		
<input type="checkbox"/>	Teleraffrescamento		
<input type="checkbox"/>	Altro (specificare)		

**RACCOMANDAZIONI**

La sezione riporta gli interventi raccomandati e la stima dei risultati conseguibili, con il singolo intervento o con la realizzazione dell'insieme di essi, esprimendo una valutazione di massima del potenziale di miglioramento dell'edificio o immobile oggetto dell'attestato di prestazione energetica.

**RIQUALIFICAZIONE ENERGETICA E RISTRUTTURAZIONE IMPORTANTE**  
INTERVENTI RACCOMANDATI E RISULTATI CONSEGUIBILI

Codice	TIPO DI INTERVENTO RACCOMANDATO	Comporta una Ristrutturazione importante	Tempo di ritorno dell'investimento anni	Classe Energetica raggiungibile con l'intervento (EP <sub>gl,nren</sub> kWh/m <sup>2</sup> anno)	CLASSE ENERGETICA raggiungibile se si realizzano tutti gli interventi raccomandati
R <sub>EN1</sub>	Fabbricato - involucro opaco	NO	0.00	F ( 382.7 )	kWh/m <sup>2</sup> anno
R <sub>EN2</sub>					
R <sub>EN3</sub>					
R <sub>EN4</sub>					
R <sub>EN5</sub>					
R <sub>EN6</sub>					



**ALTRI DATI ENERGETICI GENERALI**

Energia esportata	0.00 kWh/anno	Vettore energetico: _____
-------------------	---------------	---------------------------

**ALTRI DATI DI DETTAGLIO DEL FABBRICATO**

V – Volume riscaldato	283.69	m <sup>3</sup>
S – Superficie disperdente	287.94	m <sup>2</sup>
Rapporto S/V	1.01	
EP <sub>H,nd</sub>	275.93	kWh/m <sup>2</sup> anno
A <sub>sol,est</sub> /A <sub>sup utile</sub>	0.0200	-
Y <sub>IE</sub>	0.31	W/m <sup>2</sup> K

**DATI DI DETTAGLIO DEGLI IMPIANTI**

Servizio energetico	Tipo di impianto	Anno di installazione	Codice catasto regionale impianti termici	Vettore energetico utilizzato	Potenza Nominale kW	Efficienza media stagionale		EPren	EPnren
Climatizzazione invernale	Generatore a combustione	2000		Gas naturale	24.00	0.69	η <sub>H</sub>	3.15	397.29
							η <sub>C</sub>		
Climatizzazione estiva									
Prod. acqua calda sanitaria	Generatore a combustione	2000		Gas naturale	24.00	0.78	η <sub>w</sub>	0.00	24.43
Impianti combinati									
Produzione da fonti rinnovabili									
Ventilazione meccanica									
Illuminazione									
Trasporto di persone o cose									





**ATTESTATO DI PRESTAZIONE ENERGETICA DEGLI EDIFICI**  
CODICE IDENTIFICATIVO: 1900700001524 VALIDO FINO AL: 24/10/2034



**INFORMAZIONI SUL MIGLIORAMENTO DELLA PRESTAZIONE ENERGETICA**

La sezione riporta informazioni sulle opportunità, anche in termini di strumenti di sostegno nazionali o locali, legate all'esecuzione di diagnosi energetiche e interventi di riqualificazione energetica, comprese le ristrutturazioni importanti.

DATA DEL SOPRALLUOGO E DEL VERBALE SOTTOSCRITTO DAL PROPRIETARIO: 07/10/2024

**SOGGETTO CERTIFICATORE**

<input type="checkbox"/> Ente/Organismo pubblico	<input checked="" type="checkbox"/> Tecnico abilitato	<input type="checkbox"/> Organismo/Società
Nome e Cognome / Denominazione	RICCARDO BELUFFI	
Indirizzo	VIA A. BORRONI 4, Cremona (CR)	
E-mail		
Telefono		
Titolo	Diploma di geometra	
Ordine/iscrizione	Collegio dei geometri	
Dichiarazione di indipendenza	Attraverso l'asseverazione dell'Attestato di Prestazione Energetica il Soggetto certificatore contestualmente dichiara, ai sensi dell'articolo 47 del Decreto del Presidente della Repubblica 28 dicembre 2000, n. 445, di non trovarsi in nessuna delle condizioni di incompatibilità di cui al Decreto n. 6480 c.s.m.i..	
Informazioni aggiuntive		

**SOPRALLUOGHI E DATI DI INGRESSO**

E' stato eseguito almeno un sopralluogo/rilievo sull'edificio obbligatorio per la redazione del presente APE?	SI
---	----

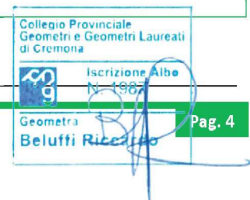
**SOFTWARE UTILIZZATO**

Il software utilizzato risponde ai requisiti di rispondenza e garanzia di scostamento massimo dei risultati conseguiti rispetto ai valori ottenuti per mezzo dello strumento di riferimento regionale?	SI
Ai fini della redazione del presente attestato è stato utilizzato un software che impieghi un metodo di calcolo semplificato?	NO

Il presente attestato è reso, dal sottoscritto, in forma di dichiarazione sostitutiva di atto notorio ai sensi dell'articolo 47 del D.P.R. 445/2000 e dell'articolo 15, comma 1 del D.Lgs 192/2005 così come modificato dall'articolo 12 del D.L. 63/2013. Si dichiara, ai sensi dell'art. 19 del DPR 445/2000, che la presente copia cartacea è conforme al file dell'attestato di prestazione energetica depositato nel Catasto Energetico Edifici Regionale.

Data di emissione 24/10/2024

Firma e timbro del tecnico o firma digitale



**LEGENDA E NOTE PER LA COMPILAZIONE**

Il presente documento attesta la **prestazione** e la **classe energetica** dell'edificio o dell'unità immobiliare, ovvero la quantità di energia necessaria ad assicurare il comfort attraverso i diversi servizi erogati dai sistemi tecnici presenti, in condizioni convenzionali d'uso. Al fine di individuare le potenzialità di miglioramento della prestazione energetica, l'attestato riporta informazioni specifiche sulle prestazioni energetiche del fabbricato e degli impianti. Viene altresì indicata la classe energetica più elevata raggiungibile in caso di realizzazione delle misure migliorative consigliate, così come descritte nella sezione "**raccomandazioni**" (pag.2).

**PRIMA PAGINA**

**Informazioni generali:** tra le informazioni generali è riportata la motivazione alla base della redazione dell'APE. Nell'ambito del periodo di validità, ciò non preclude l'uso dell'APE stesso per i fini di legge, anche se differenti da quelli ivi indicati.

**Prestazione energetica globale (EPgl,nren):** fabbisogno annuale di energia primaria non rinnovabile relativa a tutti i servizi erogati dai sistemi tecnici presenti, in base al quale è identificata la classe di prestazione dell'edificio in una scala da A4 (edificio più efficiente) a G (edificio meno efficiente).

**Prestazione energetica del fabbricato:** indice qualitativo del fabbisogno di energia necessario per il soddisfacimento del comfort interno, indipendente dalla tipologia e dal rendimento degli impianti presenti. Tale indice da un'indicazione di come l'edificio, d'estate e d'inverno, isola termicamente gli ambienti interni rispetto all'ambiente esterno. La scala di valutazione qualitativa utilizzata osserva il seguente criterio:



I valori di soglia per la definizione del livello di qualità, suddivisi per tipo di indicatore, sono riportati nelle Linee guida per l'attestazione energetica degli edifici di cui al decreto previsto dall'articolo 6, comma 12 del d.lgs. 192/2005.

**Edificio a energia quasi zero:** edificio ad altissima prestazione energetica, calcolata conformemente alle disposizioni del decreto legislativo 19 agosto 2005, n. 192 e del decreto ministeriale sui requisiti minimi previsto dall'articolo 4, comma 1 del d.lgs. 192/2005. Il fabbisogno energetico molto basso o quasi nullo è coperto in misura significativa da energia da fonti rinnovabili, prodotta all'interno del confine del sistema (in situ). Una spunta sull'apposito spazio adiacente alla scala di classificazione indica l'appartenenza dell'edificio oggetto dell'APE a questa categoria.

**Riferimenti:** raffronto con l'indice di prestazione globale non rinnovabile di un edificio simile ma dotato dei requisiti minimi degli edifici nuovi, nonché con la media degli indici di prestazione degli edifici esistenti simili, ovvero contraddistinti da stessa tipologia d'uso, tipologia costruttiva, zona climatica, dimensioni ed esposizione di quello oggetto dell'attestato.

**SECONDA PAGINA**

**Prestazioni energetiche degli impianti e consumi stimati:** la sezione riporta l'indice di prestazione energetica rinnovabile e non rinnovabile dell'immobile oggetto di attestazione. Tali indici informano sulla percentuale di energia rinnovabile utilizzata dall'immobile rispetto al totale. La sezione riporta infine una stima del quantitativo di energia consumata annualmente dall'immobile secondo un uso standard, suddivisi per tipologia di fonte energetica utilizzata.

**Raccomandazioni:** di seguito si riporta la tabella che classifica le tipologie di intervento raccomandate per la riqualificazione energetica e la ristrutturazione importante.

**RIQUALIFICAZIONE ENERGETICA E RISTRUTTURAZIONE IMPORTANTE EDIFICIO/UNITA' IMMOBILIARE - Tabella dei Codici**

Codice	TIPO DI INTERVENTO
<b>REN1</b>	FABBRICATO - INVOLUCRO OPACO
<b>REN2</b>	FABBRICATO - INVOLUCRO TRASPARENTE
<b>REN3</b>	IMPIANTO CLIMATIZZAZIONE - INVERNO
<b>REN4</b>	IMPIANTO CLIMATIZZAZIONE - ESTATE
<b>REN5</b>	ALTRI IMPIANTI
<b>REN6</b>	FONTI RINNOVABILI

**TERZA PAGINA**

La terza pagina riporta la quantità di energia prodotta in situ ed esportata annualmente, nonché la sua tipologia. Riporta infine, suddivise in due sezioni relative rispettivamente al fabbricato e agli impianti, i dati di maggior dettaglio alla base del calcolo.





Milano, 24 ottobre 2024

Con la presente si attesta che il Soggetto certificatore Riccardo Beluffi, accreditato all'elenco di Regione Lombardia con n. 16522 ha inserito, nel sistema informativo di cui all'articolo 9, comma 3 bis della Legge Regionale 24/2006 e s.m.i., il file di interscambio dati ai fini dell'acquisizione dell'Attestato di Prestazione Energetica (APE) identificato con numero di protocollo 1900700001524 e i cui dati catastali sono di seguito indicati.

Provincia	CREMONA	Comune	BORDOLANO			Indirizzo	VICOLO CHIUSO, 12				
Sezione		Foglio	4	Particella	312	Subalterni	da		al		
Altri Sub.	501										

Si attesta altresì che, per l'Attestato di cui sopra, sono stati corrisposti all'Organismo di accreditamento regionale €10,00 (euro dieci), a titolo di contributo previsto dalla DGR n VIII/5018 e s.m.i..

ARIA S.p.A.  
(Organismo di accreditamento)

**ARIA S.p.A. Azienda Regionale per l'Innovazione e gli Acquisti** • Società unipersonale  
Via Torquato Taramelli, 26 20124 Milano • Tel. +39 02 39331.1 • protocollo@pec.ariaspa.it • www.ariaspa.it  
Codice Fiscale, Partita IVA, Iscrizione Registro delle Imprese di Milano 05017630152 • Iscritta al R.E.A. al n°1096149  
Capitale Sociale Euro 25.000.000,00 i.v. • Società soggetta a direzione e coordinamento di Regione Lombardia

