



ATTESTATO DI PRESTAZIONE ENERGETICA

Area geografica

Regione Sicilia
Provincia di **Siracusa**
Comune di **CARLENTINI**

Ubicazione intervento

via Don Luigi STurzo, 20


Proprietà

Progettista

Costruttore

Tecnico
Giuseppina Corso

CODICE CERTIFICATO



Data elaborazione: 11/08/2023





ATTESTATO DI PRESTAZIONE ENERGETICA DEGLI EDIFICI

CODICE CERTIFICATO:

VALIDO FINO AL:

APE

DATI GENERALI

Destinazione d'uso

- Residenziale
 Non residenziale

Classificazione D.P.R. 412/93: E.1.1

Oggetto dell'attestato

- Intero edificio
 Unità immobiliare
 Gruppo di unità immobiliari

numero di unità immobiliari di cui è composto l'edificio: 1

- Nuova costruzione
 Passaggio di proprietà
 Locazione
 Ristrutturazione importante
 Riqualificazione energetica
 Altro:

Dati identificativi

Regione: Sicilia
 Comune: CARLENTINI
 Indirizzo: via Don Luigi STurzo, n. 20
 Piano: terra
 Interno:
 Coordinate GIS: 37,295792 ; 15,009383

Zona climatica: C
 Anno di costruzione:
 Superficie utile riscaldata (m²): 83,89
 Superficie utile raffrescata (m²): 83,89
 Volume lordo riscaldato (m³): 268,45
 Volume lordo raffrescato (m³): 268,45

Comune catastale			CARLENTINI				Sezione		Foglio		16		Particella		2195	
Subalterni	da	18/22	a	18/22	da	a	da	a	da	a	da	a				
Altri subalterni																


Servizi energetici presenti

- Climatizzazione invernale
 Ventilazione meccanica
 Illuminazione
 Climatizzazione estiva
 Prod. acqua calda sanitaria
 Trasporto di persone o cose

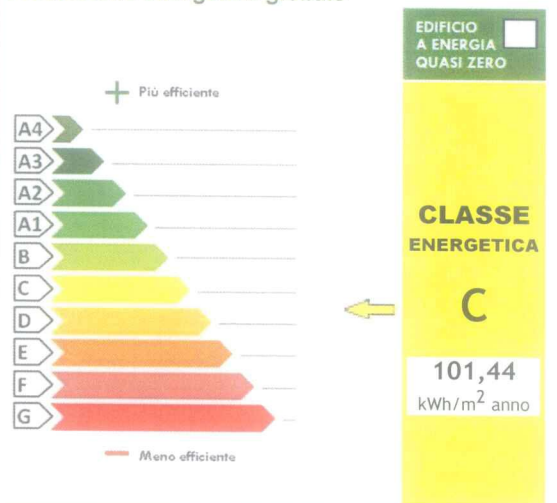
PRESTAZIONE ENERGETICA GLOBALE E DEL FABBRICATO

La sezione riporta l'indice di prestazione energetica globale non rinnovabile in funzione del fabbricato e dei servizi energetici presenti, nonché la prestazione energetica del fabbricato, al netto del rendimento degli impianti presenti.

Prestazione energetica del fabbricato



Prestazione energetica globale



Riferimenti

Gli immobili simili a questo avrebbero in media la seguente classificazione:

se nuovi:

A1

69,82 kWh/m² anno





ATTESTATO DI PRESTAZIONE ENERGETICA DEGLI EDIFICI

CODICE CERTIFICATO:

VALIDO FINO AL:



PRESTAZIONE ENERGETICA DEGLI IMPIANTI E CONSUMI STIMATI

La sezione riporta l'indice di prestazione energetica rinnovabile e non rinnovabile, nonché una stima dell'energia annua consumata annualmente dall'immobile secondo un uso standard.

Prestazioni energetiche degli impianti e stima dei consumi di energia

	FONTI ENERGETICHE UTILIZZATE	Quantità annua consumata in uso standard	Indici di prestazione energetica globali ed emissioni
<input checked="" type="checkbox"/>	Energia elettrica da rete	2.800,02 kWh	Indice della prestazione energetica non rinnovabile EPgl,nren kWh/m ² anno 101,44
<input checked="" type="checkbox"/>	Gas naturale	307,38 m ³	
<input type="checkbox"/>	GPL	-	
<input type="checkbox"/>	Carbone	-	Indice della prestazione energetica rinnovabile EPgl,ren kWh/m ² anno 71,84
<input type="checkbox"/>	Gasolio	-	
<input type="checkbox"/>	Olio combustibile	-	
<input type="checkbox"/>	Propano	-	
<input type="checkbox"/>	Butano	-	
<input type="checkbox"/>	Kerosene	-	
<input type="checkbox"/>	Antracite	-	Emissioni di CO ₂ kg/m ² anno 22,62
<input type="checkbox"/>	Biomasse	-	
<input type="checkbox"/>	Solare fotovoltaico	-	
<input type="checkbox"/>	Solare termico	-	
<input type="checkbox"/>	Eolico	-	
<input type="checkbox"/>	Teleriscaldamento	-	
<input type="checkbox"/>	Teleraffrescamento	-	
<input type="checkbox"/>	Altro	-	

RACCOMANDAZIONI

La sezione riporta gli interventi raccomandati e la stima dei risultati conseguibili, con il singolo intervento o con la realizzazione dell'insieme di essi, esprimendo una valutazione di massima del potenziale di miglioramento dell'edificio o dell'immobile oggetto dell'attestato di prestazione energetica.

RIQUALIFICAZIONE ENERGETICA E RISTRUTTURAZIONE IMPORTANTE

INTERVENTI RACCOMANDATI E RISULTATI CONSEGUIBILI

Codice	TIPO DI INTERVENTO RACCOMANDATO	Comporta una ristrutturazione importante	Tempo di ritorno dell'investimento [anni]	Classe energetica raggiungibile con l'intervento [EPgl,nren - kWh/m ² anno]	CLASSE ENERGETICA raggiungibile se si realizzano tutti gli interventi raccomandati
REN1	Intervento su componenti opachi	No	0,0	- 0,00	0,00 kWh/m ² anno 0 anni
REN2					
REN3					
REN4					
REN5					
REN6					





ATTESTATO DI PRESTAZIONE ENERGETICA DEGLI EDIFICI

CODICE CERTIFICATO:

VALIDO FINO AL:



ALTRI DATI ENERGETICI GENERALI

Energia esportata	0,00 kWh/anno	Vettore energetico: -
-------------------	---------------	-----------------------

ALTRI DATI DI DETTAGLIO DEL FABBRICATO

V - Volume riscaldato	268,450	m ³
S - Superficie disperdente	165,811	m ²
Rapporto S/V	0,618	
EPH,nd	62,6	kWh/m ² anno
Asol,est/Asup,utile	0,05	-
YIE	0,92	W/m ² K

DATI DI DETTAGLIO DEGLI IMPIANTI

Servizio energetico	Tipo di impianto	Anno di installazione	Codice catasto regionale impianti termici	Vettore energetico utilizzato	Potenza Nominale kW	Efficienza media stagionale	EPren kWh/m ² anno	EPnren kWh/m ² anno
Climatizzazione invernale	Nuova Pompa Di Calore ... Caldaia Standard	2016		Elettricit� Gas naturale (Metano)	2,9 26,7	0,506 η_H	67,3	56,4
Climatizzazione estiva	Nuova Pompa Di Calore ...			Elettricit�	2,6	0,804 η_C	4,5	18,8
Prod. acqua calda sanitaria	SIMULATO IN QUANTO ASSENTE					0,567 η_W	0,0	26,2
Impianti combinati								
Produzione da fonti rinnovabili	Nuova Pompa Di Calore ...			Elettricit�	2,9			
Ventilazione meccanica								
Illuminazione								
Trasporto di persone o cose								





ATTESTATO DI PRESTAZIONE ENERGETICA DEGLI EDIFICI

CODICE CERTIFICATO:

VALIDO FINO AL:



INFORMAZIONI SUL MIGLIORAMENTO DELLA PRESTAZIONE ENERGETICA

La sezione riporta informazioni sulle opportunità, anche in termini di strumenti di sostegno nazionali o locali, legate all'esecuzione di diagnosi energetiche e interventi di riqualificazione energetica, comprese le ristrutturazioni importanti.

--

SOGGETTO CERTIFICATORE

<input type="checkbox"/> Ente / Organismo pubblico	<input checked="" type="checkbox"/> Tecnico abilitato	<input type="checkbox"/> Organismo / Società
Nome e Cognome / Denominazione	Giuseppina Corso	
Indirizzo	via Costanza BRuno , 65 - 96100 - SIRACUSA (SR)	
E-mail	giusy.corso2019@gmail.com	
Telefono	3337806740	
Titolo	Architetto PPCSR	
Ordine/Iscrizione	Siracusa n° 860	
Dichiarazione di indipendenza	<i>Consapevole delle responsabilità assunte in relazione ai contenuti del presente attestato di prestazione energetica, ai sensi degli artt. 359, 481 del Codice Penale, DICHIARO di poter svolgere con indipendenza ed imparzialità di giudizio, l'attività di soggetto certificatore per il sistema edificio/impianto di cui al punto 1 "informazioni generali" vista l'assenza di conflitti di interesse come esplicitati nel DPR n. 75 del 16 aprile 2013, articolo 3, comma 1, lettere a) e b).</i>	
Informazioni aggiuntive		

SOPRALLUOGHI E DATI DI INGRESSO

E' stato eseguito almeno un sopralluogo/rilievo sull'edificio obbligatorio per la redazione del presente APE?	Si
---	----

SOFTWARE UTILIZZATO

Il software utilizzato risponde ai requisiti di rispondenza e garanzia di scostamento massimo dei risultati conseguiti rispetto ai valori ottenuti per mezzo dello strumento di riferimento nazionale?	Si
Ai fini della redazione del presente attestato è stato utilizzato un software che impieghi un metodo di calcolo semplificato?	No

Il presente attestato è reso, dal sottoscritto, in forma di dichiarazione sostitutiva di atto notorio ai sensi dell'articolo 47 del D.P.R. 445/2000 e dell'articolo 15, comma 1 del D.Lgs. 192/2005 così come modificato dall'articolo 12 del D.L. 63/2013

Data di emissione 11/08/2023

Firma e timbro del tecnico o firma digitale



Corso Giuseppina
Ordine Architetti di
Siracusa/930027800893
Architetto
11.08.2023 09:20:28
GMT+00:00





ATTESTATO DI PRESTAZIONE ENERGETICA DEGLI EDIFICI

CODICE CERTIFICATO:

VALIDO FINO AL:



Il presente documento attesta la prestazione e la classe energetica dell'edificio o dell'unità immobiliare, ovvero la quantità di energia necessaria ad assicurare il confort attraverso i diversi servizi erogati dai sistemi tecnici presenti, in condizioni convenzionali d'uso. Al fine di individuare le potenzialità di miglioramento della prestazione energetica, l'attestato riporta informazioni specifiche sulle prestazioni energetiche del fabbricato e degli impianti. Viene altresì indicata la classe energetica più elevata raggiungibile in caso di realizzazione delle misure migliorative consigliate, così come descritte nella sezione "raccomandazioni" (pag. 2).

PRIMA PAGINA

Informazioni generali: tra le informazioni generali è riportata la motivazione alla base della redazione dell'APE. Nell'ambito del periodo di validità, ciò non preclude l'uso dell'APE stesso per i fini di legge, anche se differenti da quelli ivi indicati.

Prestazione energetica globale (EPgl,nren): fabbisogno annuale di energia primaria non rinnovabile relativa a tutti i servizi erogati dai sistemi tecnici presenti, in base al quale è identificata la classe di prestazione dell'edificio in una scala da A4 (edificio più efficiente) a G (edificio meno efficiente).

Prestazione energetica del fabbricato: indice qualitativo del fabbisogno di energia necessario per il soddisfacimento del confort interno, indipendente dalla tipologia e dal rendimento degli impianti presenti. Tale indice da un'indicazione di come l'edificio, d'estate e d'inverno, isola termicamente gli ambienti interni rispetto all'ambiente esterno. La scala di valutazione qualitativa utilizzata osserva il seguente criterio:



I valori di soglia per la definizione del livello di qualità, suddivisi per tipo di indicatore, sono riportati nelle Linee guida per l'attestazione energetica degli edifici di cui al decreto previsto dall'articolo 6, comma 12 del D.Lgs. 192/2005.

Edificio a energia quasi zero: edificio ad altissima prestazione energetica, calcolata conformemente alle disposizioni del decreto legislativo 19 agosto 2005, n. 192 e del decreto ministeriale sui requisiti minimi previsto dall'articolo 4, comma 1 del D.Lgs. 192/2005. Il fabbisogno energetico molto basso o quasi nullo è coperto in misura significativa da energia da fonti rinnovabili, prodotta all'interno del confine del sistema (in situ). Una spunta sull'apposito spazio adiacente alla scala di classificazione indica l'appartenenza dell'edificio oggetto dell'APE a questa categoria.

Riferimenti: raffronto con l'indice di prestazione globale non rinnovabile di un edificio simile ma dotato dei requisiti minimi degli edifici nuovi, nonché con la media degli indici di prestazione degli edifici esistenti simili, ovvero contraddistinti da stessa tipologia d'uso, tipologia costruttiva, zona climatica, dimensioni ed esposizione di quella oggetto dell'attestato.

SECONDA PAGINA

Prestazioni energetiche degli impianti e consumi stimati: la sezione riporta l'indice di prestazione energetica rinnovabile e non rinnovabile dell'immobile oggetto di attestazione. Tali indici informano sulla percentuale di energia rinnovabile utilizzata dall'immobile rispetto al totale. La sezione riporta infine una stima del quantitativo di energia consumata annualmente dall'immobile secondo un uso standard, suddivisi per tipologia di fonte energetica utilizzata.

Raccomandazioni: di seguito si riporta la tabella che classifica le tipologie di intervento raccomandate per la riqualificazione energetica e la ristrutturazione importante.

RIQUALIFICAZIONE ENERGETICA E RISTRUTTURAZIONE IMPORTANTE EDIFICIO/UNITA' IMMOBILIARE - Tabella dei Codici

Codice	TIPO DI INTERVENTO
REN1	FABBRICATO - INVOLUCRO OPACO
REN2	FABBRICATO - INVOLUCRO TRASPARENTE
REN3	IMPIANTO CLIMATIZZAZIONE - INVERNO
REN4	IMPIANTO CLIMATIZZAZIONE - ESTATE
REN5	ALTRI IMPIANTI
REN6	FONTI RINNOVABILI

TERZA PAGINA

La terza pagina riporta la quantità di energia prodotta in situ ed esportata annualmente, nonché la sua tipologia.

Riporta infine, suddivise in due sezioni relative rispettivamente al fabbricato e agli impianti, i dati di maggior dettaglio alla base del calcolo.

