

DOCUMENTAZIONE FOTOGRAFICA

Via NOTO, 10

MILANO



Vista dei palazzo condominiale su via Noto e particolare dell'ingresso.





Porzione del fabbricato "E" in cui si trova la porzione di capannone in esame – estremità Est del complesso condominiale – e particolare dell'ingresso diretto dalla strada.





Vista della testata Est della porzione di capannone in esame e, sotto, recinzione a confine Est del condominio in esame.





Particolare dal cortile interno della porzione di capannone in esame.





Sopra, n. 5 posti auto e, sotto, particolare della “tenda” abusiva posta su parte dei posti auto e su parte del cortile condominiale comune con internamente materiale inquinante.






Particolare della zona d'ingresso del capannone con soppalchi abusivi.





Particolari della copertura.






Scaffalature e disimpegni.






Altro soppalco abusivo e, sotto, disimpegno.





Zona servizi igienici.






Zona servizi igienici.






Ripostiglio.





Magazzino.





Zona d'ingresso verso la strada.





Particolari della zona d'ingresso verso la strada.





Viste esterna ed interna della centrale termica.

