








211.11

DATI GENERALI

Destinazione d'uso <input checked="" type="checkbox"/> Residenziale <input type="checkbox"/> Non residenziale Classificazione D.P.R. 412/93: <u>E.1 (1)</u>	Oggetto dell'attestato <input checked="" type="checkbox"/> Intero edificio <input type="checkbox"/> Unità immobiliare <input type="checkbox"/> Gruppo di unità immobiliari Numero di unità immobiliari di cui è composto l'edificio: <u>1</u>	<input type="checkbox"/> Nuova costruzione <input type="checkbox"/> Passaggio di proprietà <input type="checkbox"/> Locazione <input type="checkbox"/> Ristrutturazione importante <input type="checkbox"/> Riqualificazione energetica <input checked="" type="checkbox"/> Altro: <u>E.I. 47 2023</u>
---	--	---









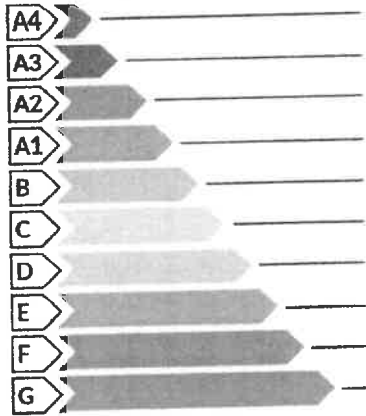






Dati identificativi  Regione : Lombardia Comune : SPINO D'ADDA Indirizzo : Via Vacchelli 12 Piano : T Interno : Coordinate GIS : 45,4 9,483333	Zona climatica : E Anno di costruzione : 1977 Superficie utile riscaldata (m ²) : 125.34 Superficie utile raffrescata (m ²) : 125.34 Volume lordo riscaldato (m ³) : 536.37 Volume lordo raffrescato (m ³) : 536.37
--	--

Comune catastale	SPINO D'ADDA				Sezione	Foglio	4	Particella	133
Subalterni	da	1	a	1	da	a	da	a	
Altri subalterni									

Servizi energetici presenti <input checked="" type="checkbox"/>  Climatizzazione invernale <input checked="" type="checkbox"/>  Climatizzazione estiva	<input type="checkbox"/>  Ventilazione meccanica <input checked="" type="checkbox"/>  Prod. acqua calda sanitaria	<input type="checkbox"/>  Illuminazione <input type="checkbox"/>  Trasporto di persone o cose
---	--	--

PRESTAZIONE ENERGETICA GLOBALE E DEL FABBRICATO

La sezione riporta l'indice di prestazione energetica globale non rinnovabile in funzione del fabbricato e dei servizi energetici presenti, nonché la prestazione energetica del fabbricato, al netto del rendimento degli impianti presenti.

Prestazione energetica del fabbricato <table border="1" style="width: 100%;"> <tr> <th>INVERNO</th> <th>ESTATE</th> </tr> <tr> <td style="text-align: center;">   </td> <td style="text-align: center;">   </td> </tr> </table>	INVERNO	ESTATE	 	 	Prestazione energetica globale <div style="text-align: center;"> + Più efficiente  - Meno efficiente </div> <div style="border: 2px solid black; padding: 5px; text-align: center; margin-top: 10px;"> EDIFICIO A ENERGIA QUASI ZERO CLASSE ENERGETICA F EP gl, nren 425.87 kWh/m² anno </div>	Riferimenti Gli immobili simili avrebbero in media la seguente classificazione: Se nuovi:  A1(118.83) Se esistenti: 
INVERNO	ESTATE					
 	 					



PRESTAZIONE ENERGETICA DEGLI IMPIANTI E CONSUMI STIMATI

La sezione riporta l'indice di prestazione energetica rinnovabile e non rinnovabile, nonché una stima dell'energia consumata annualmente dall'immobile secondo un uso standard.

Prestazioni energetiche degli impianti e stima dei consumi di energia

FONTI ENERGETICHE UTILIZZATE		Quantità annua consumata in uso standard (specificare unità di misura)	Indici di prestazione energetica globali ed emissioni
<input type="checkbox"/>	Energia elettrica da rete		Indice della prestazione energetica non rinnovabile EP _{gl,nren} kWh/m ² anno <u>425.87</u>
<input checked="" type="checkbox"/>	Gas naturale	5114,34 m ³	
<input type="checkbox"/>	GPL		
<input type="checkbox"/>	Carbone		
<input type="checkbox"/>	Gasolio e Olio combustibile		Indice della prestazione energetica rinnovabile EP _{gl,ren} kWh/m ² anno <u>0.00</u>
<input type="checkbox"/>	Biomasse solide		
<input type="checkbox"/>	Biomasse liquide		
<input type="checkbox"/>	Biomasse gassose		
<input type="checkbox"/>	Solare fotovoltaico		Emissioni di CO ₂ kg/m ² anno <u>81.04</u>
<input type="checkbox"/>	Solare termico		
<input type="checkbox"/>	Eolico		
<input type="checkbox"/>	Teleriscaldamento		
<input type="checkbox"/>	Teleraffrescamento		
<input type="checkbox"/>	Altro (specificare)		

RACCOMANDAZIONI

La sezione riporta gli interventi raccomandati e la stima dei risultati conseguibili, con il singolo intervento o con la realizzazione dell'insieme di essi, esprimendo una valutazione di massima del potenziale di miglioramento dell'edificio o immobile oggetto dell'attestato di prestazione energetica.

RIQUALIFICAZIONE ENERGETICA E RISTRUTTURAZIONE IMPORTANTE
 INTERVENTI RACCOMANDATI E RISULTATI CONSEGUIBILI

Codice	TIPO DI INTERVENTO RACCOMANDATO	Comporta una Ristrutturazione importante	Tempo di ritorno dell'investimento anni	Classe Energetica raggiungibile con l'intervento (EP _{gl,nren} kWh/m ² anno)	CLASSE ENERGETICA raggiungibile se si realizzano tutti gli interventi raccomandati
R _{EN1}	Intervento sulle strutture opache	NO	9.10	F (344.5)	E 329.50 kWh/m ² anno
R _{EN2}	Intervento sui serramenti	NO	25.60	F (410.87)	
R _{EN3}					
R _{EN4}					
R _{EN5}					
R _{EN6}					



ALTRI DATI ENERGETICI GENERALI

Energia esportata: 0.00 kWh/anno Vettore energetico: _____

ALTRI DATI DI DETTAGLIO DEL FABBRICATO

V - Volume riscaldato	536.37	m ³
S - Superficie disperdente	456.35	m ²
Rapporto S/V	0.85	
EP _{H,nd}	308.52	kWh/m ² anno
A _{sol,util} /A _{sup utile}	0.0200	-
Y _{IE}	0.16	W/m ² K

DATI DI DETTAGLIO DEGLI IMPIANTI

Servizio energetico	Tipo di impianto	Anno di installazione	Codice catasto regionale impianti termici	Vettore energetico utilizzato	Potenza Nominale kW	Efficienza media stagionale		EPren	EP _{ren}
Climatizzazione invernale	Generatore a combustione	1990		Gas naturale	24.00	0.76	η _H	0.00	405.35
Climatizzazione estiva	Pompa di calore	1990		Energia elettrica	3.50	0.00	η _C	0.00	0.00
Prod. acqua calda sanitaria	Generatore a combustione	1990		Gas naturale	24.00	0.78	η _w	0.00	20.51
Impianti combinati									
Produzione da fonti rinnovabili									
Ventilazione meccanica									
Illuminazione									
Trasporto di persone o cose									





ATTESTATO DI PRESTAZIONE ENERGETICA DEGLI EDIFICI
CODICE IDENTIFICATIVO: 1910200003424 VALIDO FINO AL: 02/04/2034



INFORMAZIONI SUL MIGLIORAMENTO DELLA PRESTAZIONE ENERGETICA

La sezione riporta informazioni sulle opportunità, anche in termini di strumenti di sostegno nazionali o locali, legate all'esecuzione di diagnosi energetiche e interventi di riqualificazione energetica, comprese le ristrutturazioni importanti.

DATA DEL SOPRALLUOGO E DEL VERBALE SOTTOSCRITTO DAL PROPRIETARIO: 25/03/2024

SOGGETTO CERTIFICATORE



Ente/Organismo pubblico



Tecnico abilitato



Organismo/Società

Nome e Cognome / Denominazione	Giulio Beretta
Indirizzo	Via Corrado Verga 11, Offanengo (CR)
E-mail	giuliogeomberetta@me.com
Telefono	
Titolo	Diploma di geometra
Ordine/iscrizione	Collegio dei geometri
Dichiarazione di indipendenza	Attraverso l'asseverazione dell'Attestato di Prestazione Energetica il Soggetto certificatore contestualmente dichiara, ai sensi dell'articolo 47 del Decreto del Presidente della Repubblica 28 dicembre 2000, n. 445, di non trovarsi in nessuna delle condizioni di incompatibilità di cui al Decreto n. 6480 e s.m.i.
Informazioni aggiuntive	

SOPRALLUOGHI E DATI DI INGRESSO

E' stato eseguito almeno un sopralluogo/rilievo sull'edificio obbligatorio per la redazione del presente APE?	SI
---	----

SOFTWARE UTILIZZATO

Il software utilizzato risponde ai requisiti di rispondenza e garanzia di scostamento massimo dei risultati conseguiti rispetto ai valori ottenuti per mezzo dello strumento di riferimento regionale?	SI
Ai fini della redazione del presente attestato è stato utilizzato un software che impieghi un metodo di calcolo semplificato?	NO

Il presente attestato è reso, dal sottoscritto, in forma di dichiarazione sostitutiva di atto notorio ai sensi dell'articolo 47 del D.P.R. 445/2000 e dell'articolo 15, comma 1 del D.Lgs 192/2005 così come modificato dall'articolo 12 del D.L 63/2013. Si dichiara, ai sensi dell'art. 19 del DPR 445/2000, che la presente copia cartacea è conforme al file dell'attestato di prestazione energetica depositato nel Catasto Energetico Edifici Regionale.

Data di emissione 02/04/2024

Firma e timbro del tecnico o firma digitale

Giulio Beretta

Beretta Giulio

Pag. 4

