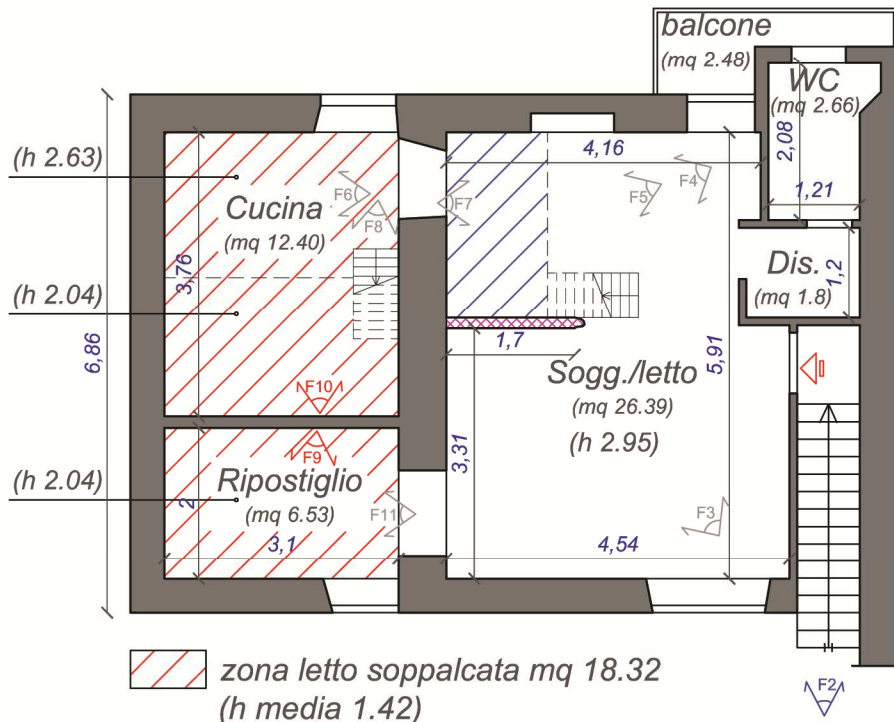




STATO DI FATTO
PIANTA APPARTAMENTO
PIANO SECONDO

SCALA 1:100



 zona letto soppalcata mq 18.32
(h media 1.42)

 zona dep. soppalcata mq 3.30
(h media 1.42)

 tramezzo in parte demolito

 punti di scatto a quota (0.00)

 punti di scatto a quota soppalco (+2.30)

 punti di scatto dall'esterno

