

**BENE n.1 - Villino su 3 livelli**  
**PLANIMETRIA Piano Terra-Scala 1:100**

Foglio n.3 - Particella n.345/sub.2



00  
**giardino**  
137,46 m²

00  
**paviso**  
79,40 m²

00  
**soggiorno**  
13,29 m²

00  
**cucina**  
7,25 m²

00  
**bagno**  
7,19 m²

00  
**camera**  
15,26 m²

00  
**camera**  
11,39 m²


00  
**camera**  
11,20 m²

00  
**Sup. Londa= 9,37 m²**  
6,20 m²

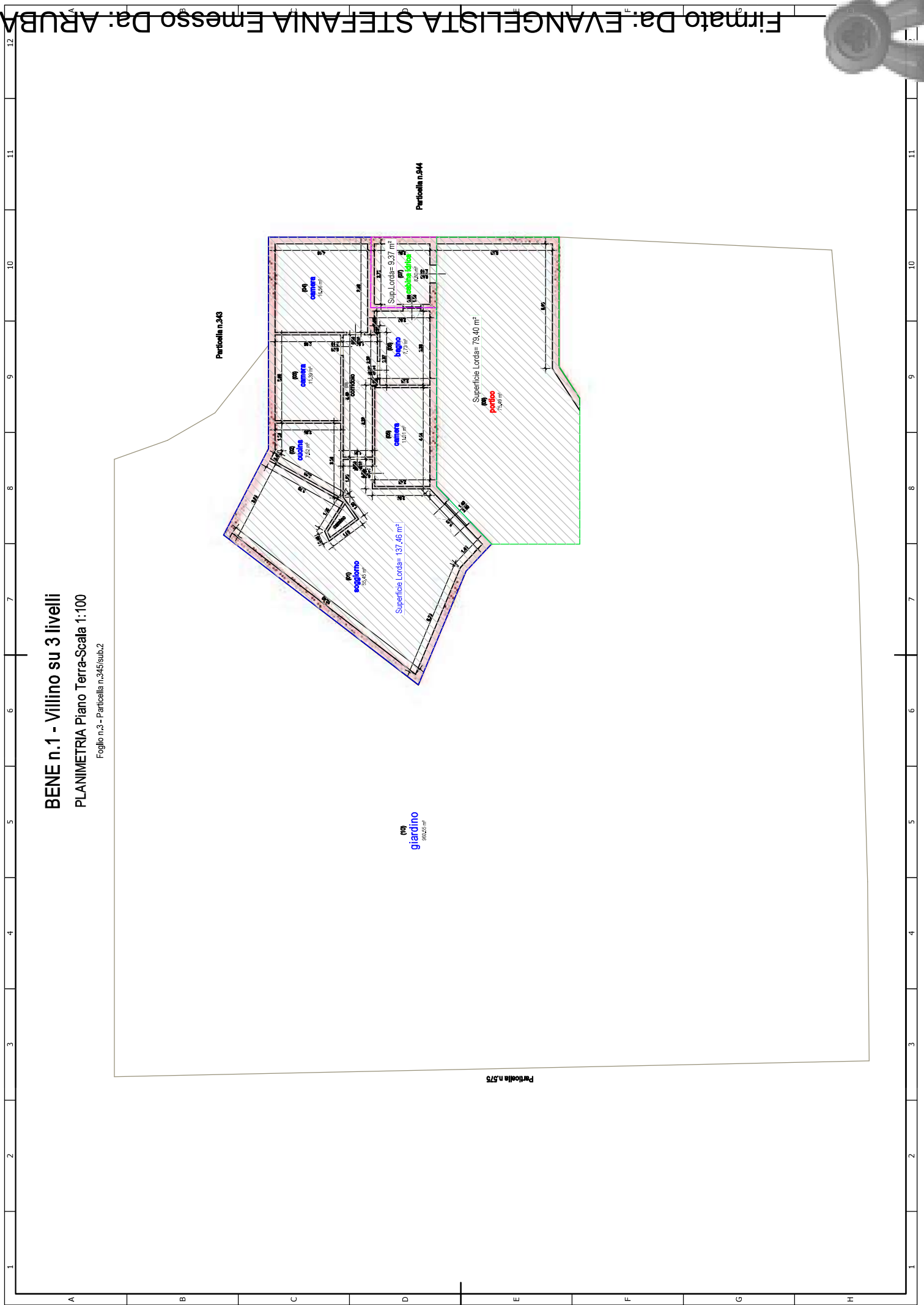
00  
**Particella n.344**

00  
**Particella n.343**

00  
**Particella n.575**



Firmato Da: EVANGELISTA STEFANIA Emesso Da: ARUBAP

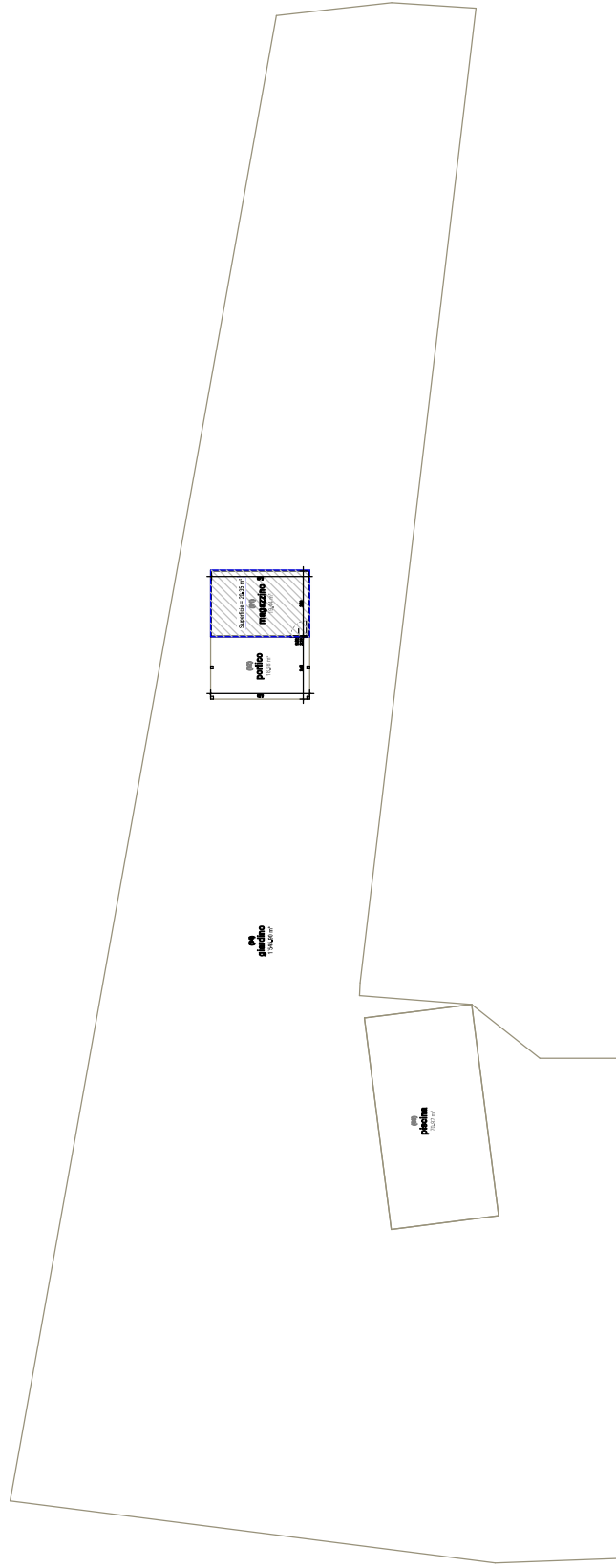


**Bene n.2 - Magazzino**

Foglio n.3 - Particella n.351

**PIANO TERRA**

1:500



1

2

3

4

5

6

A

A

# PIANO TERRA

Scala 1:100

B

B

## LOTTO n.2

Unità collabenti particelle 338-339, particella 340 (CF)

Terreno agricolo Particella 341

C

C

(03)  
**339**  
25.17 m<sup>2</sup>

D

D

Superficie = 70.56 m<sup>2</sup>

E

E

(01)  
**338**  
41.26 m<sup>2</sup>

(05)  
**339**  
29.39 m<sup>2</sup>

(02)  
**340**  
37.74 m<sup>2</sup>

F

F

(06)  
**340**  
48.28 m<sup>2</sup>

G

G

(04)  
**341**  
49.36 m<sup>2</sup>

H

H

1

2

3

4

5

6