

TRIBUNALE DI GROSSETO

PROCEDURA ESECUTIVA IMMOBILIARE R.G.E.I. 55/2022

CONTRO

Giudice dell'esecuzione: Dott.ssa Cristina Nicolò

Custode: Avv. Marlene Rossi

VERIFICA IMPIANTI E RILASCIO DELL'A.P.E.

Ing. Claudio Pannozzo

PREMESSE E OGGETTO DELL'INCARICO

Il sottoscritto Dott. Ing. Claudio Pannozzo, nato a Formia (LT) il 28 giugno 1983, con studio tecnico di consulenza e progettazione in Grosseto, via Adamello, 77/79, C.F. PNNCLD83H28D708O e P.IVA 01576380537

DICHIARA

- di essere iscritto all'ordine degli ingegneri della provincia di Grosseto al N. 858;
- di essere iscritto in qualità di CTU - CATEGORIA INGEGNERIA – all'Albo del Tribunale di Grosseto al N. 108;
- di essere stato nominato C.T.U. nella procedura esecutiva 55/2022 con il seguente incarico:

"Verifica degli impianti e rilascio dell'Attestato di Prestazione Energetica";

- di aver eseguito il sopralluogo presso gli immobili, oggetto di esecuzione immobiliare, in data 25 Gennaio 2022 e successivamente in data 15 Giugno 2023 alla presenza del Custode Giudiziario Avv. Marlene Rossi e del C.T.U. per la stima immobiliare, Ing. Simone Biagioli.

Per quanto riguarda la descrizione ed identificazione degli immobili si rimanda integralmente alla relazione di stima redatta dell'Ing. Simone Biagioli

Quanto esposto nella presente relazione non modifica il valore di stima degli immobili in oggetto.

DESCRIZIONE DELL'IMMOBILE.

Gli immobili, oggetto della presente perizia, sono i seguenti:

- Abitazione di tipo popolare sita a Cinigiano in loc. Volpaio, 64, censita al Catasto Fabbricati di detto Comune al foglio 104, particella 112, subalterno 7, categoria A/4;



- Abitazione di tipo popolare sita a Cinigiano in loc. Volpaio, 64, censita al Catasto Fabbricati di detto Comune al foglio 104, particella 112, subalterno 8, categoria A/4.



D.M. 22 Gennaio 2008 N. 37

1.1) Impianti di produzione, trasformazione, trasporto, distribuzione, utilizzazione dell'energia elettrica, impianti di protezione contro le scariche atmosferiche, impianti per l'automazione di porte cancelli e barriere (art. 1 comma 2, lettera a)

Abitazione Foglio 104 Particella 112 Subalterno 7

Il punto di alimentazione elettrico dell'abitazione è posizionato all'esterno, accanto alla porta di ingresso dell'appartamento, all'interno di una nicchia ricavata nel muro perimetrale dell'immobile dove è presente il dispositivo di misura/limitatore di E-distribuzione che alimenta l'impianto elettrico dell'abitazione, a cui sono collegati conduttori che, tramite un corrugato sotto traccia, raggiungono un interruttore bipolare automatico magnetotermico-differenziale posizionato all'interno dell'immobile.



La distribuzione dell'impianto elettrico è di tipo TT e si sviluppa principalmente sotto traccia, all'interno della muratura, fino al raggiungimento di scatole in plastica rigida, con funzione di porta-frutto (interruttori, prese...), incassate nella muratura e corredate di placche di copertura, inoltre sono presenti collegamenti a vista non a norma.



Per quanto riguarda l'impianto di messa a terra e di protezione, dal solo esame visivo non è stato possibile stabilire se il sistema sia adeguatamente collegato e se gli eventuali valori di resistenza di terra siano conformi a quanto richiesto dalla normativa vigente.

In fase di sopralluogo non è stato possibile visionare la dichiarazione di conformità. L'impianto necessita di aggiornamento e ammodernamento per renderlo conforme alla normativa vigente. Nello specifico sono da rivedere tutte le protezioni (interruttori magnetotermici e differenziali e scarico a terra) e da proteggere le linee dai possibili contatti diretti.

Abitazione Foglio 104 Particella 112 Subalterno 8

Il punto di alimentazione elettrico dell'abitazione è posizionato nell'appartamento, all'interno di una nicchia ricavata nel muro perimetrale dell'immobile dove è presente il dispositivo di misura/limitatore di E-distribuzione che alimenta l'impianto elettrico dell'abitazione, a cui sono collegati conduttori che, tramite conduttori a vista, raggiungono un interruttore bipolare automatico magnetotermico-differenziale posizionato all'interno della nicchia.



La distribuzione dell'impianto elettrico è di tipo TT e si sviluppa principalmente sotto traccia, all'interno della muratura, fino al raggiungimento di scatole in plastica rigida, con funzione di porta-frutto (interruttori, prese...), incassate nella muratura e corredate di placche di copertura.

Per quanto riguarda l'impianto di messa a terra e di protezione, dal solo esame visivo non è stato possibile stabilire se il sistema sia adeguatamente collegato e se gli eventuali valori di resistenza di terra siano conformi a quanto richiesto dalla normativa vigente.

In fase di sopralluogo non è stato possibile visionare la dichiarazione di conformità. L'impianto necessita di aggiornamento e ammodernamento per renderlo conforme alla normativa vigente. Nello specifico sono da rivedere tutte le protezioni (interruttori magnetotermici e differenziali e scarico a terra).

In conclusione, per quanto desumibile da un esame a vista, l'impianto elettrico analizzato è dotato di un dispositivo in grado di garantire il rispetto dei requisiti minimi di sicurezza richiesti dalla normativa. Infatti, è stata rilevata la presenza di un dispositivo differenziale-magnetotermico con corrente di intervento differenziale 0,03A, e per la protezione dei circuiti da

sovracorrenti; è stata altresì rilevata la presenza del conduttore con guaina giallo/verde.

1.2) Impianti radiotelevisivi, le antenne e gli impianti elettronici in generale (art. 1 comma 2, lettera b)

Non presenti

1.3) Impianti di riscaldamento, di climatizzazione, di condizionamento e di refrigerazione di qualsiasi natura e specie, comprese le opere di evacuazione dei prodotti della combustione e delle condense, e di ventilazione e aerazione dei locali (art.1, comma 2, lettera C)

Non presenti.

4) Impianti idrici e sanitari di qualsiasi natura e specie (art.1 comma 2 lettera d)

Abitazione Foglio 104 Particella 112 Subalterno 7

L'impianto idrico sanitario, per l'adduzione di acqua fredda e acqua calda, ha punti di erogazione nella cucina e nel bagno. Non sono completamente note le caratteristiche della rete di distribuzione in quanto parte dell'impianto si sviluppa sotto traccia. Verosimilmente le tubazioni sono in multistrato, ma non è stato possibile accertare se quelle di distribuzione dell'acqua calda sanitaria siano adeguatamente coibentate.

La produzione dell'acqua calda sanitaria avviene tramite uno scaldabagno elettrico, marca Ariston, modello BLU1 R80VEU, installato nel bagno dell'appartamento da 75 litri con potenza termica di 1,5 kW.



Per quanto potuto osservare a prima vista si può affermare che, nel complesso, l'impianto idrico sanitario risulta essere in linea con i più comuni livelli installativi.

Abitazione Foglio 104 Particella 112 Subalterno 8

L'impianto idrico sanitario, per l'adduzione di acqua fredda e acqua calda, ha punti di erogazione nella cucina e nel bagno. Non sono completamente note le caratteristiche della rete di distribuzione in quanto parte dell'impianto si sviluppa sotto traccia. Verosimilmente le tubazioni sono in multistrato, ma non è stato possibile accertare se quelle di distribuzione dell'acqua calda sanitaria siano adeguatamente coibentate.

La produzione dell'acqua calda sanitaria avviene tramite uno scaldabagno elettrico, marca Ariston, modello BLU 30R/3, installato nel bagno dell'appartamento da 30 litri con potenza termica di 1,5 kW.



Per quanto potuto osservare a prima vista si può affermare che, nel complesso, l'impianto idrico sanitario risulta essere in linea con i più comuni livelli installativi.

1.5) Impianti per la distribuzione e l'utilizzazione del gas di qualsiasi tipo, comprese, le opere di evacuazione dei prodotti della combustione e ventilazione ed aerazione dei locali (art.1, comma 2, lettera e)

Abitazione Foglio 104 Particella 112 Subalterno 7

L'immobile attualmente non è allacciato alla rete del GAS nazionale.

Il locale cucina è dotato di apparecchio di cottura a gas sul quale non risulta installata la cappa per l'evacuazione dei vapori di cottura.



Non sono presenti le prescritte aperture di aerazione e di ventilazione di cui alla UNI 7129. Il locale è comunque aerabile mediante la finestra perimetrale ed indirettamente dagli infissi adiacente.

Abitazione Foglio 104 Particella 112 Subalterno 8

L'immobile attualmente non è allacciato alla rete del GAS nazionale. E', però, presente una bombola del gas, posizionata accanto al piano cottura,

che tramite tubazione a vista alimenta il piano cottura presente nella cucina.



Il locale cucina è dotato di apparecchio di cottura a gas sul quale non risulta installata la cappa per l'evacuazione dei vapori di cottura.



Non sono presenti le prescritte aperture di aerazione e di ventilazione di cui alla UNI 7129. Il locale è comunque aerabile mediante la finestra perimetrale ed indirettamente dagli infissi adiacente.

1.6) Impianti di sollevamento di persone o di cose per mezzo di ascensori, di montacarichi, di scale mobili e simili (art.1, comma 2, lettera f)

Non presenti.

1.7) impianti di protezione antincendio (art.1, comma 2, lettera g)

Non presenti.

2) D.L. 192 del 19 agosto 2005, D..311 del 29 dicembre 2006, DPR n. 59 del 2 aprile 2009, D.M. 266/2009 in G.U. n. 158 del 10 luglio 2009.

Si allega, per gli appartamenti oggetto di analisi, il fascicolo relativo alla certificazione energetica.

Le suddette certificazioni sono state redatta mediante l'utilizzo del software di calcolo TERMOLOG Epix versione 2015 sviluppato da Logical Soft S.r.l. con dichiarazione di conformità alla UNI/TS 11300 1,2,3 e 4, alla Raccomandazione CTI R14:2013 e alle norme EN richiamate dalla UNI/TS 11300 e dal Dlgs. 192/05 art.11 comma 1 rilasciato dal Comitato Termotecnico Italiano Energia e Ambiente, certificato di garanzia e conformità N. 54.

Le A.P.E. sono stata inviate tramite il portale SIERT alla regione Toscana.

Grosseto, 08/02/2024

Ing. Claudio Pannozzo

DATI GENERALI

Destinazione D'uso

- Residenziale
 Non Residenziale

Classificazione D.P.R. 412/93:

E1(1) abitazioni adibite a residenza con carattere continuativo

Oggetto dell'attestato

- Intero edificio
 Unità immobiliare
 Gruppo di unità immobiliari

Numero di unità immobiliari di cui composto l'edificio: 1

- Nuova costruzione
 Passaggio di proprietà
 Locazione
 Ristrutturazione importante
 Riqualificazione energetica
 Altro: ESECUZIONE IMMOBILIARE

Dati identificativi



Comune: Cinigiano
 Regione: TOSCANA
 Indirizzo: LOCALITA' VOLPAIO 64
 Piano: T
 Interno:
 Coordinate GIS: 42.902114 N; 11.326357 E

Zona climatica: D
 Anno di costruzione: 1960
 Superficie utile riscaldata (m²): 28.6
 Superficie utile raffrescata (m²): 0
 Volume lordo riscaldato (m³): 99.9
 Volume lordo raffrescato (m³): 0

Comune catastale	Cinigiano (C705)	Sezione	Foglio	104	Particella	112
Subalterni	da 7 a 7	da a	da a	da a	a	

Servizi energetici presenti

- Climatizzazione invernale
 Climatizzazione estiva
 Ventilazione meccanica
 Prod. acqua calda sanitaria
 Illuminazione
 Trasporto di persone o cose

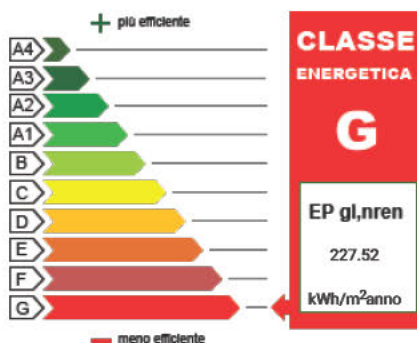
PRESTAZIONE ENERGETICA E GLOBALE DEL FABBRICATO.

La sezione riporta l'indice di prestazione energetica globale non rinnovabile in funzione del fabbricato e dei servizi energetici presenti, nonché la prestazione energetica del fabbricato, a netto del rendimento degli impianti presenti.

Prestazione energetica del fabbricato



Prestazione energetica globale



Riferimenti Gli immobili simili avrebbero in media la seguente classificazione:



PRESTAZIONI ENERGETICHE DEGLI IMPIANTI E CONSUMI STIMATI

La sezione riporta l'indice di prestazione energetica rinnovabile e non rinnovabile, nonché una stima dell'energia consumata annualmente dall'immobile secondo uno standard.

Prestazioni energetiche degli impianti e stima dei consumi di energia

FONTI ENERGETICHE UTILIZZATE	Quantità annua consumata in uso standard	Indici di prestazione energetica globali ed emissioni
<input checked="" type="checkbox"/> Energia elettrica da rete	858 kWh	Indice della prestazione energetica non rinnovabile EP _{gl,nren} 227.52 kWh/m ² anno
<input checked="" type="checkbox"/> Gas naturale	487 Sm ³	
<input type="checkbox"/> GPL		
<input type="checkbox"/> Carbone		
<input type="checkbox"/> Gasolio		
<input type="checkbox"/> Olio combustibile		
<input type="checkbox"/> Biomasse solide		Indice della prestazione energetica rinnovabile EP _{gl,ren} 14.09 kWh/m ² anno
<input type="checkbox"/> Biomasse liquide		
<input type="checkbox"/> Biomasse gassose		
<input type="checkbox"/> Solare fotovoltaico		
<input type="checkbox"/> Solare termico		
<input type="checkbox"/> Eolico		Emissioni di CO ₂ 47.6 kg/m ² anno
<input type="checkbox"/> Teleriscaldamento		
<input type="checkbox"/> Teleraffrescamento		
<input type="checkbox"/> Altro:		

RACCOMANDAZIONI

La sezione riporta gli interventi raccomandati e la stima dei risultati conseguibili, con il singolo intervento o con la realizzazione dell'insieme di essi, esprimendo una valutazione di massima del potenziale di miglioramento dell'edificio o immobile oggetto dell'attestato di prestazione energetica.

RIQUALIFICAZIONE ENERGETICA E RISTRUTTURAZIONE IMPORTANTE INTERVENTI RACCOMANDATI E RISULTATI CONSEGUIBILI

Codice	TIPO DI INTERVENTO RACCOMANDATO	Comporta una Ristrutturazione importante	Tempo di ritorno dell'investimento anni	Classe Energetica raggiungibile con l'intervento (EP _{gl, nren} kWh/m ² anno)	CLASSE ENERGETICA raggiungibile se si realizzano tutti gli interventi raccomandati
REN1	Fabbricato - involucro opaco	NO	4.9	G (205.42 kWh/m ² anno)	G 205.42 kWh/m ² anno

ALTRI DATI ENERGETICI GENERALI

Energia esportata	0 kWh/anno	Vettore energetico: Energia elettrica
-------------------	------------	---------------------------------------

ALTRI DATI DI DETTAGLIO DEL FABBRICATO

V - Volume riscaldato	99.9	m ³
S - Superficie disperdente	64.9	m ²
Rapporto S/V	0.65	
EP _{H,nd}	124.89	kWh/m ² anno
A _{sol} /A _{sup,utile}	0.0019	-
Y _{IE}	0.14	W/m ² K

DATI DI DETTAGLIO DEGLI IMPIANTI

Servizio energetico	Tipo di impianto	Anno di installazione	Codice catasto regionale impianti termici	Vettore energetico utilizzato	Potenza Nominale kW	Efficienza media stagionale	EPren	EPnren
Climatizzazione invernale	SIMULATO IN QUANTO ASSENTE					0.74 η_h	0	169.07
Climatizzazione estiva								
Prod. acqua calda sanitaria	Boiler elettrico	2002	codice catasto omesso	Energia elettrica	1.5	0.28 η_w	14.09	58.45
Impianti combinati								
Produzione da fonti rinnovabili								
Ventilazione meccanica								
Illuminazione								
Trasporto di persone o cose								



ATTESTATO DI PRESTAZIONE ENERGETICA DEGLI EDIFICI



CODICE IDENTIFICATIVO: 0000713170

VALIDO FINO: 08/02/2034

INFORMAZIONI SUL MIGLIORAMENTO DELLA PRESTAZIONE ENERGETICA

La sezione riporta informazioni sulle opportunità, anche in termini di strumenti di sostegno nazionali o locali, legate all'esecuzione di diagnosi energetiche e interventi di riqualificazione energetica, comprese le ristrutturazioni importanti.

Consigliabile posa in opera di cappotto esterno di spessore minimo di 10 cm

SOGGETTO CERTIFICATORE

<input type="checkbox"/> Ente/Organismo pubblico	<input checked="" type="checkbox"/> Tecnico abilitato	<input type="checkbox"/> Organismo/Società'
Nome e Cognome / Denominazione	CLAUDIO PANNOZZO	
Indirizzo	Grosseto ADAMELLO 77/79	
E-mail	PANNOZZOCLAUDIO@YAHOO.IT	
Telefono	3200553386	
Titolo	Ingegneria gestionale	
Ordine/iscrizione	Ingegneri; Sezione A- Ingegnere dell'Informazione; Grosseto; 858;	
Dichiarazione di indipendenza	Il sottoscritto certificatore CLAUDIOPANNOZZO, consapevole delle responsabilità assunte ai sensi degli artt.359 e 481 del Codice Penale, DICHIARA di aver svolto con indipendenza ed imparzialità di giudizio l'attività di Soggetto Certificatore del sistema edificio impianto oggetto del presente attestato e l'assenza di conflitto di interessi ai sensi dell'art.3 del D.P.R. 16 aprile 2013, n. 75.	
Informazioni aggiuntive		

SOPRALLUOGHI E DATI DI INGRESSO

E' stato eseguito almeno un sopralluogo/rilievo sull'edificio obbligatorio per la redazione del presente APE?	SI
---	----

SOFTWARE UTILIZZATO

Il software utilizzato risponde ai requisiti di rispondenza e garanzia di scostamento massimo dei risultati conseguiti rispetto ai valori ottenuti per mezzo dello strumento di riferimento nazionale?	SI
Ai fini della redazione del presente attestato stato utilizzato un software che impieghi un metodo di calcolo semplificato?	NO
Il presente attestato reso, dal sottoscritto, in forma di dichiarazione sostitutiva di atto notorio ai sensi dell'articolo 47 del D.P.R. 445/2000 e dell'articolo 15, comma 1 del D.Lgs 192/2005 cos come modificato dall'articolo 12 del D.L. 63/2013.	

Data di emissione 08/02/2024

Firma e timbro del tecnico o firma digitale

LEGENDA E NOTE PER LA COMPILAZIONE

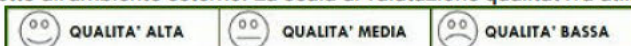
Il presente documento attesta la prestazione e la classe energetica dell'edificio o dell'unita' immobiliare, ovvero la quantita' di energia necessaria ad assicurare il comfort attraverso i diversi servizi erogati dai sistemi tecnici presenti, in condizioni convenzionali d'uso. Al fine di individuare le potenzialita' di miglioramento della prestazione energetica, l'attestato riporta informazioni specifiche sulle prestazioni energetiche del fabbricato e degli impianti. Viene altresì indicata la classe energetica più elevata raggiungibile in caso di realizzazione delle misure migliorative consigliate, cos come descritte nella sezione "raccomandazioni" (pag.2).

PRIMA PAGINA

Informazioni generali: tra le informazioni generali riportata la motivazione alla base della redazione dell'APE. Nell'ambito del periodo di validita', ci non preclude l'uso dell'APE stesso per i fini di legge, anche se differenti da quelli ivi indicati.

Prestazione energetica globale (EPgl,nren): fabbisogno annuale di energia primaria non rinnovabile relativa a tutti i servizi erogati dai sistemi tecnici presenti, in base al quale identificata la classe di prestazione dell'edificio in una scala da A4 (edificio più efficiente) a G (edificio meno efficiente).

Prestazione energetica del fabbricato: indice qualitativo del fabbisogno di energia necessario per il soddisfacimento del confort interno, indipendente dalla tipologia e dal rendimento degli impianti presenti. Tale indice da un'indicazione di come l'edificio, d'estate e d'inverno, isola termicamente gli ambienti interni rispetto all'ambiente esterno. La scala di valutazione qualitativa utilizza- ta osserva il seguente criterio:



I valori di soglia per la definizione del livello di qualita', suddivisi per tipo di indicatore, sono riportati nelle Linee guida per l'attestazione energetica degli edifici di cui al decreto previsto dall'articolo 6, comma 12 del d.lgs. 192/2005.

Edificio a energia quasi zero: edificio ad altissima prestazione energetica, calcolata conformemente alle disposizioni del decreto legislativo 19 agosto 2005, n. 192 e del decreto ministeriale sui requisiti minimi previsto dall'articolo 4, comma 1 del d.lg s. 192/2005. Il fabbisogno energetico molto basso o quasi nullo coperto in misura significativa da energia da fonti rinnovabili, prodotta all'interno del confine del sistema (in situ). Una spunta sull'apposito spazio adiacente alla scala di classificazione indica l'appartenenza dell'edificio oggetto dell'APE a questa categoria.

Riferimenti: raffronto con l'indice di prestazione globale non rinnovabile di un edificio simile ma dotato dei requisiti minimi degli edifici nuovi, nonch con la media degli indici di prestazione degli edifici esistenti simili, ovvero contraddistinti da stessa tipologia d'uso, tipologia costruttiva, zona climatica, dimensioni ed esposizione di quello oggetto dell'attestato.

SECONDA PAGINA

Prestazioni energetiche degli impianti e consumi stimati: la sezione riporta l'indice di prestazione energetica rinnovabile e non rinnovabile dell'immobile oggetto di attestazione. Tali indici informano sulla percentuale di energia rinnovabile utilizzata dall'immobile rispetto al totale. La sezione riporta infine una stima del quantitativo di energia consumata annualmente dall'immobile secondo un uso standard, suddivisi per tipologia di fonte energetica utilizzata.

Raccomandazioni: di seguito si riporta la tabella che classifica le tipologie di intervento raccomandate per la riqualificazione energetica e la ristrutturazione importante.

RIVALUTAZIONE ENERGETICA E RISTRUTTURAZIONE IMPORTANTE EDIFICIO/UNITA' IMMOBILIARE - Tabella dei Codici

Codice	TIPO DI INTERVENTO
REN1	FABBRICATO - INVOLUCRO OPACO
REN2	FABBRICATO - INVOLUCRO TRASPARENTE
REN3	IMPIANTO CLIMATIZZAZIONE - INVERNO
REN4	IMPIANTO CLIMATIZZAZIONE - ESTATE
REN5	ALTRI IMPIANTI
REN6	FONTI RINNOVABILI

TERZA PAGINA

La terza pagina riporta la quantita' di energia prodotta in situ ed esportata annualmente, nonch la sua tipologia.

Riporta infine, suddivise in due sezioni relative rispettivamente al fabbricato e agli impianti, i dati di maggior dettaglio alla base del calcolo.



SISTEMA INFORMATIVO - APE

Data Ape:08/02/2024

Con la presente si attesta che il tecnico PANNOZZO CLAUDIO ha trasmesso telematicamente in data 08/02/2024 L'APE id: 0000713170 corredato dal contributo per attivita' di monitoraggio e controllo ex art.23 octies L.R. 39/2005 n. 000136297

relativamente all'unita' catastale identificata con il codice:

C705.0.104.112.7

DATI GENERALI

Destinazione D'uso

- Residenziale
 Non Residenziale

Classificazione D.P.R. 412/93:

E1(1) abitazioni adibite a residenza con carattere continuativo

Oggetto dell'attestato

- Intero edificio
 Unità immobiliare
 Gruppo di unità immobiliari

Numero di unità immobiliari di cui composto l'edificio: 1

- Nuova costruzione
 Passaggio di proprietà
 Locazione
 Ristrutturazione importante
 Riqualificazione energetica
 Altro: ESECUZIONE IMMOBILIARE

Dati identificativi



Comune: Cinigiano
Regione: TOSCANA
Indirizzo: LOCALITA' VOLPAIO 64
Piano: 1-2
Interno:
Coordinate GIS: 42.902114 N; 11.326357 E

Zona climatica: D
Anno di costruzione: 1960
Superficie utile riscaldata (m²): 51.4
Superficie utile raffrescata (m²): 0
Volume lordo riscaldato (m³): 181.3
Volume lordo raffrescato (m³): 0

Comune catastale			Cinigiano (C705)			Sezione		Foglio		104		Particella		112	
Subalterni	da	8	a	8	\ da	a	\ da	a	\ da	a	\ da	a			

Servizi energetici presenti

- Climatizzazione invernale
 Climatizzazione estiva
 Ventilazione meccanica
 Prod. acqua calda sanitaria
 Illuminazione
 Trasporto di persone o cose

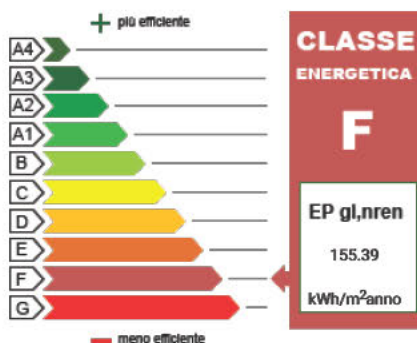
PRESTAZIONE ENERGETICA E GLOBALE DEL FABBRICATO.

La sezione riporta l'indice di prestazione energetica globale non rinnovabile in funzione del fabbricato e dei servizi energetici presenti, nonché la prestazione energetica del fabbricato, a netto del rendimento degli impianti presenti.

Prestazione energetica del fabbricato



Prestazione energetica globale



Riferimenti Gli immobili simili avrebbero in media la seguente classificazione:

Se nuovi:

Se esistenti:

PRESTAZIONI ENERGETICHE DEGLI IMPIANTI E CONSUMI STIMATI

La sezione riporta l'indice di prestazione energetica rinnovabile e non rinnovabile, nonché una stima dell'energia consumata annualmente dall'immobile secondo uno standard.

Prestazioni energetiche degli impianti e stima dei consumi di energia

FONTI ENERGETICHE UTILIZZATE	Quantità annua consumata in uso standard	Indici di prestazione energetica globali ed emissioni
<input checked="" type="checkbox"/> Energia elettrica da rete	1569 kWh	Indice della prestazione energetica non rinnovabile EP _{gl,nren} 155.39 kWh/m ² anno
<input checked="" type="checkbox"/> Gas naturale	496 Sm ³	
<input type="checkbox"/> GPL		
<input type="checkbox"/> Carbone		
<input type="checkbox"/> Gasolio		
<input type="checkbox"/> Olio combustibile		
<input type="checkbox"/> Biomasse solide		Indice della prestazione energetica rinnovabile EP _{gl,ren} 14.36 kWh/m ² anno
<input type="checkbox"/> Biomasse liquide		
<input type="checkbox"/> Biomasse gassose		
<input type="checkbox"/> Solare fotovoltaico		
<input type="checkbox"/> Solare termico		
<input type="checkbox"/> Eolico		Emissioni di CO ₂ 33.2 kg/m ² anno
<input type="checkbox"/> Teleriscaldamento		
<input type="checkbox"/> Teleraffrescamento		
<input type="checkbox"/> Altro:		

RACCOMANDAZIONI

La sezione riporta gli interventi raccomandati e la stima dei risultati conseguibili, con il singolo intervento o con la realizzazione dell'insieme di essi, esprimendo una valutazione di massima del potenziale di miglioramento dell'edificio o immobile oggetto dell'attestato di prestazione energetica.

RIQUALIFICAZIONE ENERGETICA E RISTRUTTURAZIONE IMPORTANTE INTERVENTI RACCOMANDATI E RISULTATI CONSEGUIBILI

Codice	TIPO DI INTERVENTO RACCOMANDATO	Comporta una Ristrutturazione importante	Tempo di ritorno dell'investimento anni	Classe Energetica raggiungibile con l'intervento (EP _{gl, nren} kWh/m ² anno)	CLASSE ENERGETICA raggiungibile se si realizzano tutti gli interventi raccomandati
REN1	Fabbricato - involucro opaco	NO	4.9	D (98.41 kWh/m ² anno)	D 98.41 kWh/m ² anno

ALTRI DATI ENERGETICI GENERALI

Energia esportata	0 kWh/anno	Vettore energetico: Energia elettrica
-------------------	------------	---------------------------------------

ALTRI DATI DI DETTAGLIO DEL FABBRICATO

V - Volume riscaldato	181.3	m ³
S - Superficie disperdente	63.1	m ²
Rapporto S/V	0.35	
EP _{H,nd}	71.23	kWh/m ² anno
A _{sol} /A _{sup,utile}	0.0077	-
Y _{IE}	0.14	W/m ² K

DATI DI DETTAGLIO DEGLI IMPIANTI

Servizio energetico	Tipo di impianto	Anno di installazione	Codice catasto regionale impianti termici	Vettore energetico utilizzato	Potenza Nominale kW	Efficienza media stagionale	EPren	EPnren
Climatizzazione invernale	SIMULATO IN QUANTO ASSENTE					0.74 η_n	0	95.83
Climatizzazione estiva								
Prod. acqua calda sanitaria	Boiler elettrico	2002	codice catasto omesso	Energia elettrica	1.5	0.28 η_w	14.36	59.56
Impianti combinati								
Produzione da fonti rinnovabili								
Ventilazione meccanica								
Illuminazione								
Trasporto di persone o cose								



ATTESTATO DI PRESTAZIONE ENERGETICA DEGLI EDIFICI



CODICE IDENTIFICATIVO: 0000713193

VALIDO FINO: 08/02/2034

INFORMAZIONI SUL MIGLIORAMENTO DELLA PRESTAZIONE ENERGETICA

La sezione riporta informazioni sulle opportunità, anche in termini di strumenti di sostegno nazionali o locali, legate all'esecuzione di diagnosi energetiche e interventi di riqualificazione energetica, comprese le ristrutturazioni importanti.

Consigliabile posa in opera di cappotto esterno di spessore minimo di 10 cm

SOGGETTO CERTIFICATORE

<input type="checkbox"/> Ente/Organismo pubblico	<input checked="" type="checkbox"/> Tecnico abilitato	<input type="checkbox"/> Organismo/Società'
Nome e Cognome / Denominazione	CLAUDIO PANNOZZO	
Indirizzo	Grosseto ADAMELLO 77/79	
E-mail	PANNOZZOCLAUDIO@YAHOO.IT	
Telefono	3200553386	
Titolo	Ingegneria gestionale	
Ordine/iscrizione	Ingegneri; Sezione A- Ingegnere dell'Informazione; Grosseto; 858;	
Dichiarazione di indipendenza	Il sottoscritto certificatore CLAUDIOPANNOZZO, consapevole delle responsabilità assunte ai sensi degli artt.359 e 481 del Codice Penale, DICHIARA di aver svolto con indipendenza ed imparzialità di giudizio l'attività di Soggetto Certificatore del sistema edificio impianto oggetto del presente attestato e l'assenza di conflitto di interessi ai sensi dell'art.3 del D.P.R. 16 aprile 2013, n. 75.	
Informazioni aggiuntive		

SOPRALLUOGHI E DATI DI INGRESSO

E' stato eseguito almeno un sopralluogo/rilievo sull'edificio obbligatorio per la redazione del presente APE?	SI
---	----

SOFTWARE UTILIZZATO

Il software utilizzato risponde ai requisiti di rispondenza e garanzia di scostamento massimo dei risultati conseguiti rispetto ai valori ottenuti per mezzo dello strumento di riferimento nazionale?	SI
Ai fini della redazione del presente attestato stato utilizzato un software che impieghi un metodo di calcolo semplificato?	NO
Il presente attestato reso, dal sottoscritto, in forma di dichiarazione sostitutiva di atto notorio ai sensi dell'articolo 47 del D.P.R. 445/2000 e dell'articolo 15, comma 1 del D.Lgs 192/2005 cos come modificato dall'articolo 12 del D.L. 63/2013.	

Data di emissione 08/02/2024

Firma e timbro del tecnico o firma digitale

LEGENDA E NOTE PER LA COMPILAZIONE

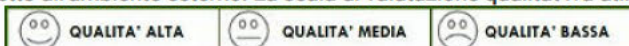
Il presente documento attesta la prestazione e la classe energetica dell'edificio o dell'unità immobiliare, ovvero la quantità di energia necessaria ad assicurare il comfort attraverso i diversi servizi erogati dai sistemi tecnici presenti, in condizioni convenzionali d'uso. Al fine di individuare le potenzialità di miglioramento della prestazione energetica, l'attestato riporta informazioni specifiche sulle prestazioni energetiche del fabbricato e degli impianti. Viene altresì indicata la classe energetica più elevata raggiungibile in caso di realizzazione delle misure migliorative consigliate, così come descritte nella sezione "raccomandazioni" (pag.2).

PRIMA PAGINA

Informazioni generali: tra le informazioni generali riportate la motivazione alla base della redazione dell'APE. Nell'ambito del periodo di validità, ci non preclude l'uso dell'APE stesso per i fini di legge, anche se differenti da quelli ivi indicati.

Prestazione energetica globale (EPgl,nren): fabbisogno annuale di energia primaria non rinnovabile relativa a tutti i servizi erogati dai sistemi tecnici presenti, in base al quale identificata la classe di prestazione dell'edificio in una scala da A4 (edificio più efficiente) a G (edificio meno efficiente).

Prestazione energetica del fabbricato: indice qualitativo del fabbisogno di energia necessario per il soddisfacimento del comfort interno, indipendente dalla tipologia e dal rendimento degli impianti presenti. Tale indice da un'indicazione di come l'edificio, d'estate e d'inverno, isola termicamente gli ambienti interni rispetto all'ambiente esterno. La scala di valutazione qualitativa utilizzata osserva il seguente criterio:



I valori di soglia per la definizione del livello di qualità, suddivisi per tipo di indicatore, sono riportati nelle Linee guida per l'attestazione energetica degli edifici di cui al decreto previsto dall'articolo 6, comma 12 del d.lgs. 192/2005.

Edificio a energia quasi zero: edificio ad altissima prestazione energetica, calcolata conformemente alle disposizioni del decreto legislativo 19 agosto 2005, n. 192 e del decreto ministeriale sui requisiti minimi previsto dall'articolo 4, comma 1 del d.lgs. 192/2005. Il fabbisogno energetico molto basso o quasi nullo coperto in misura significativa da energia da fonti rinnovabili, prodotta all'interno del confine del sistema (in situ). Una spunta sull'apposito spazio adiacente alla scala di classificazione indica l'appartenenza dell'edificio oggetto dell'APE a questa categoria.

Riferimenti: raffronto con l'indice di prestazione globale non rinnovabile di un edificio simile ma dotato dei requisiti minimi degli edifici nuovi, nonché con la media degli indici di prestazione degli edifici esistenti simili, ovvero contraddistinti da stessa tipologia d'uso, tipologia costruttiva, zona climatica, dimensioni ed esposizione di quello oggetto dell'attestato.

SECONDA PAGINA

Prestazioni energetiche degli impianti e consumi stimati: la sezione riporta l'indice di prestazione energetica rinnovabile e non rinnovabile dell'immobile oggetto di attestazione. Tali indici informano sulla percentuale di energia rinnovabile utilizzata dall'immobile rispetto al totale. La sezione riporta infine una stima del quantitativo di energia consumata annualmente dall'immobile secondo un uso standard, suddivisi per tipologia di fonte energetica utilizzata.

Raccomandazioni: di seguito si riporta la tabella che classifica le tipologie di intervento raccomandate per la riqualificazione energetica e la ristrutturazione importante.

RIVALUTAZIONE ENERGETICA E RISTRUTTURAZIONE IMPORTANTE EDIFICIO/UNITÀ IMMOBILIARE - Tabella dei Codici

Codice	TIPO DI INTERVENTO
REN1	FABBRICATO - INVOLUCRO OPACO
REN2	FABBRICATO - INVOLUCRO TRASPARENTE
REN3	IMPIANTO CLIMATIZZAZIONE - INVERNO
REN4	IMPIANTO CLIMATIZZAZIONE - ESTATE
REN5	ALTRI IMPIANTI
REN6	FONTI RINNOVABILI

TERZA PAGINA

La terza pagina riporta la quantità di energia prodotta in situ ed esportata annualmente, nonché la sua tipologia.

Riporta infine, suddivise in due sezioni relative rispettivamente al fabbricato e agli impianti, i dati di maggior dettaglio alla base del calcolo.



SISTEMA INFORMATIVO - APE

<http://siert.regione.toscana.it>

Data Ape:08/02/2024

Con la presente si attesta che il tecnico PANNOZZO CLAUDIO ha trasmesso telematicamente in data 08/02/2024 L'APE id: 0000713193 corredato dal contributo per attivita' di monitoraggio e controllo ex art.23 octies L.R. 39/2005 n. 000136304

relativamente all'unita' catastale identificata con il codice:

C705.0.104.112.8