



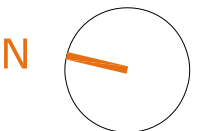


(*) L'altezza media indicata nella planimetria catastale è pari a 2,30 m.

Legenda	
	Modifica tramezzature interne (tramezzi demoliti)
	Modifica tramezzature interne (nuovi tramezzi)
	Vano presente in planimetria non comunicante con appartamento
	Vano sottotetto h = 1,40 m non presente in planimetria



ELABORATO	UBICAZIONE	IDENTIFICATIVI CATASTALI
Difformità edilizie e catastali	Altofonte (PA), Corso dei Mille n. 69	Foglio 500, particella 1024, sub 4