

DATI GENERALI
Destinazione d'uso

-
- Residenziale
-
-
- Non residenziale

 Classificazione D.P.R. 412/93 : **E1.1**
Oggetto dell'attestato

-
- Intero edificio
-
-
- Unità immobiliare
-
-
- Gruppo di unità immobiliare

 Numero di unità immobiliari
di cui è composto l'edificio : **2**

-
- Nuova costruzione
-
-
- Passaggio di proprietà
-
-
- Locazione
-
-
- Ristrutturazione importante
-
-
- Riqualificazione energetica
-
-
- Altro :







Dati identificativi

 Regione : **Puglia**
 Comune : **Cerignola (FG)**
 Cod.Istat: **71020**
 Indirizzo : **Via Quintino Sella**
 CAP **71042**
 Piano : T - Interno : no
 Coord. GIS : **Lat : 41.2675 ; Long : 15.895**

 Zona climatica : **D**
 Anno di costruzione : **1939**
 Superficie utile riscaldata (m²) : **48.71**
 Superficie utile raffrescata (m²) : **0.00**
 Volume lordo riscaldato (m³) : **235.26**
 Volume lordo raffrescato (m³) : **0.00**

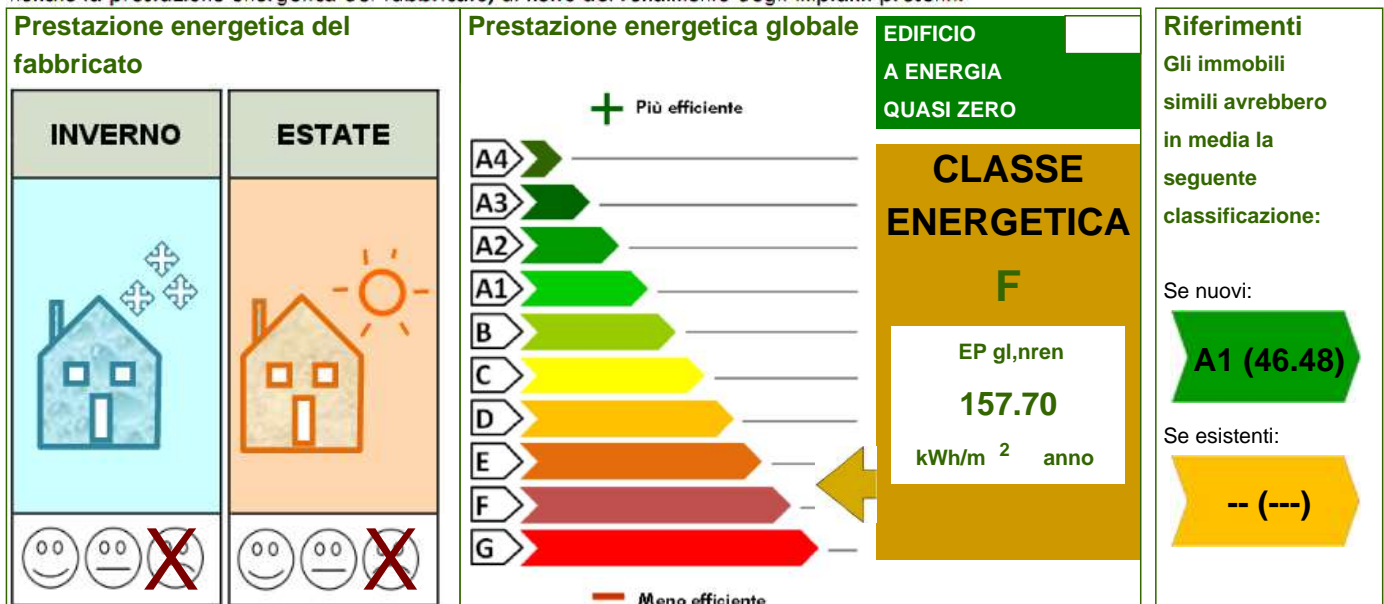
Comune catastale	Cerignola - C514	Sezione		Foglio	202	Particella	4883
Subalterni	da 9 a 9	da	a	da	a	da	a
Altri subalterni							

Servizi energetici presenti

-
- 
- Climatizzazione invernale
-
-
- 
- Ventilazione meccanica
-
-
- 
- Illuminazione
-
-
- 
- Climatizzazione estiva
-
-
- 
- Prod. acqua calda sanitaria
-
-
- 
- Trasporto di persone o cose

PRESTAZIONE ENERGETICA GLOBALE E DEL FABBRICATO

La sezione riporta l'indice di prestazione energetica globale non rinnovabile in funzione del fabbricato e dei servizi energetici presenti, nonché la prestazione energetica del fabbricato, al netto del rendimento degli impianti presenti.



PRESTAZIONE ENERGETICA DEGLI IMPIANTI E CONSUMI STIMATI

La sezione riporta l'indice di prestazione energetica rinnovabile e non rinnovabile, nonché una stima dell'energia consumata annualmente dall'immobile secondo un uso standard.

Prestazioni energetiche degli impianti e stima dei consumi di energia

	FONTI ENERGETICHE UTILIZZATE	Quantita' annua consumata in uso standard (specificare unita' di misura)		Indici di prestazione energetica globali ed emissioni
<input type="checkbox"/>	Energia elettrica da rete			Indice della prestazione energetica non rinnovabile EPgl,nren 157.70 kWh/m ² anno
<input checked="" type="checkbox"/>	Gas naturale	774.00	Sm3	
<input type="checkbox"/>	GPL			
<input type="checkbox"/>	Carbone			Indice della prestazione energetica rinnovabile EPgl,ren 0.00 kWh/m ² anno
<input type="checkbox"/>	Gasolio			
<input type="checkbox"/>	Olio combustibile			
<input type="checkbox"/>	Biomasse solide			
<input type="checkbox"/>	Biomasse liquide			
<input type="checkbox"/>	Biomasse gassose			
<input type="checkbox"/>	Solare fotovoltaico			Emissioni di CO2 29.57 kg/m ² anno
<input type="checkbox"/>	Solare termico			
<input type="checkbox"/>	Eolico			
<input type="checkbox"/>	Teleriscaldamento			
<input type="checkbox"/>	Teleraffrescamento			
<input type="checkbox"/>	Altro			

RACCOMANDAZIONI

La sezione riporta gli interventi raccomandati e la stima dei risultati conseguibili, con il singolo intervento o con la realizzazione dell'insieme di essi, esprimendo una valutazione di massima del potenziale di miglioramento dell'edificio o immobile oggetto dell'attestato di prestazione energetica.

RIQUALIFICAZIONE ENERGETICA E RISTRUTTURAZIONE IMPORTANTE
INTERVENTI RACCOMANDATI E RISULTATI CONSEGUIBILI

Codice	TIPO DI INTERVENTO RACCOMANDATO	Comporta una ristrutturazione importante	Tempo di ritorno dell' investimento anni	Classe energetica raggiungibile con l'intervento (EPgl,nren kWh/m ² anno)	Classe energetica a valle di tutti gli interventi
REN2	Sostituzione infissi	NO	10.0	F (151.57)	E 117.28 (kWh/m ² anno)
REN1	Isolamento termico solaio di calpestio	NO	10.0	F (123.44)	

ALTRI DATI ENERGETICI GENERALI

Energia esportata	0.00 kWh/anno	Vettore energetico	Energia elettrica
-------------------	---------------	--------------------	-------------------

ALTRI DATI DI DETTAGLIO DEL FABBRICATO

V - Volume riscaldato	235.26	m ³
S - Superficie disperdente	110.50	m ²
Rapporto S/V		0.47
EPH,nd	91.76	kWh/m ² anno
Asol,est/A sup utile	0.036	-
YIE	0.57	W/m ² K

DATI DI DETTAGLIO DEGLI IMPIANTI

Servizio energetico	Tipo di impianto	Anno di installazione	Codice catasto regionale impianti termici	Vettore energetico utilizzato	Potenza nominale kW	Efficienza media stagionale	EPren	EPnren
Climatizzazione invernale	simulato in quanto assente				0.00	0.73 η_H	0.00	125.21
Climatizzazione estiva						η_C		
Prod acqua calda sanitaria	simulato in quanto assente				0.00	0.57 η_W	0.00	32.49
Impianti combinati								
Produzione da fonte rinnovabile								
Ventilazione meccanica								
Illuminazione								
Trasporto persone o cose								

INFORMAZIONI SUL MIGLIORAMENTO DELLA PRESTAZIONE ENERGETICA

La sezione riporta informazioni sulle opportunità, anche in termini di strumenti di sostegno nazionali o locali, legate all'esecuzione di diagnosi energetiche e interventi di riqualificazione energetica, comprese le ristrutturazioni importanti.

--

SOGGETTO CERTIFICATORE

Ente/Organismo pubblico	<input checked="" type="checkbox"/>	Tecnico abilitato	Organismo/Societa'
-------------------------	-------------------------------------	-------------------	--------------------

Nome e Cognome / Denominazione	QUIRINO ANTONIO PIO ALFREDO PERFETTO
Indirizzo	Via G. Imperiale n.13/d - 71122 Foggia (FG)
E-mail	quirinoperfetto@gmail.com
Telefono	3891527022
Titolo	Architetto
Ordine / Iscrizione	Ordine Architetti Provincia di Foggia n.195
Dichiarazione di indipendenza	<p>Il sottoscritto certificatore, consapevole delle responsabilita' assunte ai sensi degli artt.359 e 481 del Codice Penale ed ai sensi dell'art.3 del D.P.R. 16 aprile 2013, n. 75, al fine di poter svolgere con indipendenza ed imparzialita' di giudizio l'attivita' di Soggetto Certificatore per il sistema edificio/impianto,</p> <p style="text-align: center;">DICHIARA</p> <p>l'assenza di conflitto di interessi, tra l'altro espressa attraverso il non coinvolgimento diretto o indiretto con i produttori dei materiali e dei componenti in esso incorporati, nonche' rispetto ai vantaggi che possano derivarne al richiedente, e di non essere ne' coniuge, ne' parente fino al quarto grado del proprietario, ai sensi del comma b), art. 3 del D.P.R. 16 aprile 2013, n. 75</p>

Informazioni aggiuntive

SOPRALLUOGHI E DATI DI INGRESSO

E' stato eseguito almeno un sopralluogo/rilievo sull'edificio obbligatorio per la redazione del presente APE?	SI	Data 01/10/2024
---	----	-----------------

SOFTWARE UTILIZZATO

Il software utilizzato risponde ai requisiti di rispondenza e garanzia di scostamento massimo dei risultati conseguiti rispetto ai valori ottenuti per mezzo dello strumento di riferimento nazionale?	SI
Ai fini della redazione del presente attestato e' stato utilizzato un software che impieghi un metodo di calcolo semplificato?	NO

Il presente attestato e' reso dal sottoscritto, in forma di dichiarazione sostitutiva di atto notorio, ai sensi dell'art.47 del D.P.R. 445/2000 e dell'articolo 15 comma 1, del D.lgs.192/2005 cosi' come modificato dall'art.12 del D.L. 63/2013

Data 04/10/2024

Firma e timbro del tecnico



LEGENDA E NOTE PER LA COMPILAZIONE

Il presente documento attesta la **prestazione** e la **classe energetica** dell'edificio o dell'unità immobiliare, ovvero la quantità di energia necessaria ad assicurare il comfort attraverso i diversi servizi erogati dai sistemi tecnici presenti, in condizioni convenzionali d'uso. Al fine di individuare le potenzialità di miglioramento della prestazione energetica, l'attestato riporta informazioni specifiche sulle prestazioni energetiche del fabbricato e degli impianti. Viene altresì indicata la classe energetica più elevata raggiungibile in caso di realizzazione delle misure migliorative consigliate, così come descritte nella sezione "**raccomandazioni**" (pag.2).

PRIMA PAGINA

Informazioni generali: tra le informazioni generali è riportata la motivazione alla base della redazione dell'APE. Nell'ambito del periodo di validità, ciò non preclude l'uso dell'APE stesso per i fini di legge, anche se differenti da quelli ivi indicati.

Prestazione energetica globale (EPgl,nren) : fabbisogno annuale di energia primaria non rinnovabile relativa a tutti i servizi erogati dai sistemi tecnici presenti, in base al quale è identificata la classe di prestazione dell'edificio in una scala da A4 (edificio più efficiente) a G (edificio meno efficiente).

Prestazione energetica del fabbricato: indice qualitativo del fabbisogno di energia necessario per il soddisfacimento del confort interno, indipendente dalla tipologia e dal rendimento degli impianti presenti. Tale indice dà un'indicazione di come l'edificio, d'estate e d'inverno, isola termicamente gli ambienti interni rispetto all'ambiente esterno. La scala di valutazione qualitativa utilizzata osserva il seguente criterio:

	QUALITA' ALTA		QUALITA' MEDIA		QUALITA' BASSA
---	----------------------	---	-----------------------	---	-----------------------

I valori di soglia per la definizione del livello di qualità, suddivisi per tipo di indicatore, sono riportati nelle Linee guida per l'attestazione energetica degli edifici di cui al decreto previsto dall'articolo 6, comma 12 del d.lgs. 192/2005.

Edificio a energia quasi zero: edificio ad altissima prestazione energetica, calcolata conformemente alle disposizioni del decreto legislativo 19 agosto 2005, n. 192 e del decreto ministeriale sui requisiti minimi previsto dall'articolo 4, comma 1 del d.lgs. 192/2005. Il fabbisogno energetico molto basso o quasi nullo è coperto in misura significativa da energia da fonti rinnovabili, prodotta all'interno del confine del sistema (in situ). Una spunta sull'apposito spazio adiacente alla scala di classificazione indica l'appartenenza dell'edificio oggetto dell'APE a questa categoria.

Riferimenti: raffronto con l'indice di prestazione globale non rinnovabile di un edificio simile ma dotato dei requisiti minimi degli edifici nuovi, nonché con la media degli indici di prestazione degli edifici esistenti simili, ovvero contraddistinti da stessa tipologia d'uso, tipologia costruttiva, zona climatica, dimensioni ed esposizione di quello oggetto dell'attestato.

SECONDA PAGINA

Prestazioni energetiche degli impianti e consumi stimati: la sezione riporta l'indice di prestazione energetica rinnovabile e non rinnovabile dell'immobile oggetto di attestazione. Tali indici informano sulla percentuale di energia rinnovabile utilizzata dall'immobile rispetto al totale. La sezione riporta infine una stima del quantitativo di energia consumata annualmente dall'immobile secondo un uso standard, suddivisi per tipologia di fonte energetica utilizzata.

Raccomandazioni: di seguito si riporta la tabella che classifica le tipologie di intervento raccomandate per la riqualificazione energetica e la ristrutturazione importante.

RIQUALIFICAZIONE ENERGETICA E RISTRUTTURAZIONE IMPORTANTE EDIFICIO/UNITA' IMMOBILIARE - Tabella dei Codici

Codice	TIPO DI INTERVENTO
REN 1	FABBRICATO - INVOLUCRO OPACO
REN 2	FABBRICATO - INVOLUCRO TRASPARENTE
REN 3	IMPIANTO CLIMATIZZAZIONE - INVERNO
REN 4	IMPIANTO CLIMATIZZAZIONE - ESTATE
REN 5	ALTRI IMPIANTI
REN 6	FONTI RINNOVABILI

TERZA PAGINA

La terza pagina riporta la quantità di energia prodotta in situ ed esportata annualmente, nonché la sua tipologia.

Riporta infine, suddivise in due sezioni relative rispettivamente al fabbricato e agli impianti, i dati di maggior dettaglio alla base del calcolo.



Oggetto: Dichiarazione di non presenza di impianto termico¹ (così come definito dall'articolo art. 3, comma 1, lett. c) del D. Lgs. del 10 giugno 2020) ovvero di presenza di impianto termico¹ mai attivato ovvero di presenza di impianto termico¹ non collegato alla rete di distribuzione dell'energia o a serbatoi di combustibili o comunque privo di approvvigionamento.

Il sottoscritto (nome e cognome) ANTONIO PORTAREALE
residente in via LE GIUSEPPE DI VITTORIO n° 207
Comune CERIGNOLA Prov. FG
Telefono: _____, Cellulare: _____, email _____ - PEC _____

in qualità di : () occupante, () proprietario, () amministratore, () certificatore predisponente () CTU/CTP () Terzo responsabile dell'impianto termico () Altro (specificare:.....)

DICHIARA,

avvalendosi della disposizione di cui all'art. 47 del D.P.R.28/12/2000, n°.445, e consapevole delle pene stabilite per le false attestazioni e le mendaci dichiarazioni dagli art. 483, 495 e 496 del codice penale, sotto la mia personale responsabilità, che l'immobile ubicato nel Comune di CERIGNOLA Provincia (FG), in via QUINTINO SELCA n. 22, fraz./loc. _____, piano T int. _____, dati catastali: Foglio 202 Particella 4883 subalterno 9

non è dotato di un impianto termico;

- è dotato di un impianto termico ma lo stesso non è stato mai attivato (prima messa in esercizio);
- è dotato di un impianto termico ma lo stesso non è collegato alla rete di distribuzione dell'energia o a serbatoi di combustibili o comunque è privo di approvvigionamento;

Cerignola: 18-07-2024,

firma: Antonio Portareale

¹ si intende per "impianto termico": impianto tecnologico fisso destinato ai servizi di climatizzazione invernale o estiva degli ambienti, con o senza produzione di acqua calda sanitaria, o destinato alla sola produzione di acqua calda sanitaria, indipendentemente dal vettore energetico utilizzato, comprendente eventuali sistemi di produzione, distribuzione, accumulo e utilizzazione del calore nonché gli organi di regolazione e controllo, eventualmente combinato con impianti di ventilazione. Non sono considerati impianti termici i sistemi dedicati esclusivamente alla produzione di acqua calda sanitaria al servizio di singole unità immobiliari ad uso residenziale ed assimilate".



REPUBBLICA ITALIANA
MINISTERO DELL'INTERNO

CA22910RF



CARTA DI IDENTITÀ / IDENTITY CARD

COMUNE DI / MUNICIPALITY
CERIGNOLA



COGNOME / SURNAME
PORTAREALE

NOME / NAME
ANTONIO

LUOGO E DATA DI NASCITA
PLACE AND DATE OF BIRTH
CERIGNOLA (FG) 20.10.1967

SESSO / SEX
M

STATURA / HEIGHT
178

CITTADINANZA / NATIONALITY
ITA

EMISSIONE / ISSUING
18.01.2024

SCADENZA / EXPIRY
20.10.2033

FIRMA DEL TITOLARE
HOLDER'S SIGNATURE

Antonio Portareale



731089



REPUBBLICA ITALIANA
TESSERA SANITARIA
CARTA REGIONALE DEI SERVIZI



Codice Fiscale **PRT NTN67R20C514C** Sesso **M**

Cognome **PORTAREALE**

Nome **ANTONIO**

Luogo di nascita **CERIGNOLA**

Provincia **FG**

Data di nascita **20/10/1967**

Data di scadenza
07/08/2025

Dati sanitari regionali



REGIONE PUGLIA

