



## ATTESTATO DI PRESTAZIONE ENERGETICA

Area geografica

**Regione Sicilia**  
Provincia di **Siracusa**  
Comune di **NOTO**

Ubicazione intervento

**C.DA GUARDIOLA, snc**

Proprietà

[REDACTED]


Progettista

Costruttore

Tecnico

[REDACTED]

**CODICE CERTIFICATO**



Data elaborazione: 29/05/2020







# ATTESTATO DI PRESTAZIONE ENERGETICA DEGLI EDIFICI

APE 2015

VALIDO FINO AL 29-06-2020

## DATI GENERALI

Destinazione d'uso

- Residenziale  
 Non residenziale

Classificazione D.P.R. 412/93: E.1.2

Oggetto dell'attestato

- Intero edificio  
 Unità immobiliare  
 Gruppo di unità immobiliari
- Nuova costruzione  
 Passaggio di proprietà  
 Locazione  
 Ristrutturazione importante  
 Riqualificazione energetica  
 Altro: S.C.A.

numero di unità immobiliari di cui è composto l'edificio: 1

Dati identificativi

Regione: Sicilia  
Comune: NOTO  
Indirizzo: C.DA GUARDIOLA, n. snc  
Piano:  
Interno:  
Coordinate GIS: 36,860292 ; 15,116767

Zona climatica: C  
Anno di costruzione:  
Superficie utile riscaldata (m<sup>2</sup>): 113,71  
Superficie utile raffrescata (m<sup>2</sup>): 0,00  
Volume lordo riscaldato (m<sup>3</sup>): 438,36  
Volume lordo raffrescato (m<sup>3</sup>): 0,00


Comune catastale		NOTO		Sezione		Foglio		317		Particella		303	
Subalterni	da	3	a	3	da	a	da	a	da	a	da	a	
Altri subalterni													

Servizi energetici presenti

- Climatizzazione invernale  
 Ventilazione meccanica  
 Illuminazione  
 Climatizzazione estiva  
 Prod. acqua calda sanitaria  
 Trasporto di persone o cose

## PRESTAZIONE ENERGETICA GLOBALE E DEL FABBRICATO

La sezione riporta l'Indice di prestazione energetica globale non rinnovabile in funzione del fabbricato e dei servizi energetici presenti, nonché la prestazione energetica del fabbricato, al netto del rendimento degli impianti presenti.



Riferimenti

Gli immobili simili a questo avrebbero in media la seguente classificazione:

se nuovi:

**D**

**61,18**  
kWh/m<sup>2</sup> anno



# ATTESTATO DI PRESTAZIONE ENERGETICA DEGLI EDIFICI

APE 2015

VALIDO FINO AL 29-06-2020

## PRESTAZIONE ENERGETICA DEGLI IMPIANTI E CONSUMI STIMATI

La sezione riporta l'indice di prestazione energetica rinnovabile e non rinnovabile, nonché una stima dell'energia annua consumata annualmente dall'immobile secondo un uso standard.

Prestazioni energetiche degli impianti e stima dei consumi di energia

FONTI ENERGETICHE UTILIZZATE		Quantità annua consumata in uso standard	Indici di prestazione energetica globali ed emissioni
<input checked="" type="checkbox"/>	Energia elettrica da rete	2 264,96 kWh	Indice della prestazione energetica non rinnovabile <b>EPgl,nren</b> kWh/m <sup>2</sup> anno <b>123,28</b>
<input checked="" type="checkbox"/>	Gas naturale	967,66 m <sup>3</sup>	
<input type="checkbox"/>	GPL	-	Indice della prestazione energetica rinnovabile <b>EPgl,ren</b> kWh/m <sup>2</sup> anno <b>9,36</b>
<input type="checkbox"/>	Carbone	-	
<input type="checkbox"/>	Gasolio	-	Emissioni di CO <sub>2</sub> kg/m <sup>2</sup> anno <b>26,05</b>
<input type="checkbox"/>	Ollo combustibile	-	
<input type="checkbox"/>	Propano	-	
<input type="checkbox"/>	Butano	-	
<input type="checkbox"/>	Kerosene	-	
<input type="checkbox"/>	Antracite	-	
<input type="checkbox"/>	Biomasse	-	
<input type="checkbox"/>	Solare fotovoltaico	-	
<input type="checkbox"/>	Solare termico	-	
<input type="checkbox"/>	Eolico	-	
<input type="checkbox"/>	Teleriscaldamento	-	
<input type="checkbox"/>	Teleraffrescamento	-	
<input type="checkbox"/>	Altro	-	

## RACCOMANDAZIONI

La sezione riporta gli interventi raccomandati e la stima dei risultati conseguibili, con il singolo intervento o con la realizzazione dell'insieme di essi, esprimendo una valutazione di massima del potenziale di miglioramento dell'edificio o dell'immobile oggetto dell'attestato di prestazione energetica.

RIQUALIFICAZIONE ENERGETICA E RISTRUTTURAZIONE IMPORTANTE

INTERVENTI RACCOMANDATI E RISULTATI CONSEGUIBILI

Codice	TIPO DI INTERVENTO RACCOMANDATO	Comporta una ristrutturazione importante	Tempo di ritorno dell'investimento [anni]	Classe energetica raggiungibile con l'intervento [EPgl,nren - kWh/m <sup>2</sup> anno]	CLASSE ENERGETICA raggiungibile se si realizzano tutti gli interventi raccomandati
REN1	Al fine di migliorare le prestazioni energetiche dell'edificio è necessario intervenire sui componenti dell'involucro opaco mediante l'installazione sulle pareti verticali esterne dell'edificio di pannelli di polistirene dello spessore di cm 6 e successiva stesura di rasante e tonachino di colore chiaro	No	10,0	D - 51,60	<b>D</b> <b>51,60</b> kWh/m <sup>2</sup> anno 10 anni
REN2					
REN3					
REN4					
REN5					
REN6					





# ATTESTATO DI PRESTAZIONE ENERGETICA DEGLI EDIFICI

APE



## ALTRI DATI ENERGETICI GENERALI

Energia esportata	0,00 kWh/anno	Vettore energetico: -
-------------------	---------------	-----------------------

## ALTRI DATI DI DETTAGLIO DEL FABBRICATO

V - Volume riscaldato	438,360	m <sup>3</sup>
S - Superficie disperdente	299,070	m <sup>2</sup>
Rapporto S/V	0,682	
EPH,nd	62,2	kWh/m <sup>2</sup> anno
Asol,est/Asup,utile	0,10	-
YIE	0,33	W/m <sup>2</sup> K

## DATI DI DETTAGLIO DEGLI IMPIANTI

Servizio energetico	Tipo di impianto	Anno di installazione	Codice catasto regionale impianti termici	Vettore energetico utilizzato	Potenza Nominale kW	Efficienza media stagionale	EPren kWh/m <sup>2</sup> anno	EPren kWh/m <sup>2</sup> anno
Climatizzazione invernale	SIMULATO IN QUANTO ASSENTE					0,736   $\eta_H$	0,0	84,4
Climatizzazione estiva						$\eta_C$		
Prod. acqua calda sanitaria	Scaldacqua	2018		Elettricit�	1,2	0,347   $\eta_W$	9,4	38,8
Impianti combinati								
Produzione da fonti rinnovabili								
Ventilazione meccanica								
Illuminazione								
Trasporto di persone o cose								



# ATTESTATO DI PRESTAZIONE ENERGETICA DEGLI EDIFICI

APE

## INFORMAZIONI SUL MIGLIORAMENTO DELLA PRESTAZIONE ENERGETICA

La sezione riporta informazioni sulle opportunit , anche in termini di strumenti di sostegno nazionali o locali, legate all'esecuzione di diagnosi energetiche e interventi di riqualificazione energetica, comprese le ristrutturazioni importanti.

PER UN MIGLIORE RENDIMENTO ENERGETICO SI CONSIGLIA LA SOSTITUZIONE DEGLI INFISSI ESTERNI CON ALTRI INFISSI CON TELAIO A TAGLIO TERMICO E TRIPLO VETRO A BASSO EMISSIVO, LA COIBENTAZIONE DELLE PARETI VERTICALI CON PANNELLI ISOLANTI, INSTALLAZIONE DI IMPIANTO DI CLIMATIZZAZIONE

## SOGGETTO CERTIFICATORE

<input type="checkbox"/> Ente / Organismo pubblico	<input type="checkbox"/> Tecnico abilitato	<input type="checkbox"/> Organismo / Societ�
Nome e Cognome / Denominazione	[REDACTED]	
Indirizzo	[REDACTED]	
E-mail	[REDACTED]	
Telefono	[REDACTED]	
Titolo		
Ordine/iscrizione		
Dichiarazione di indipendenza	Consapevole delle responsabilit� assunte in relazione ai contenuti del presente attestato di prestazione energetica, ai sensi degli artt. 359, 481 del Codice Penale, DICHIARO di poter svolgere con indipendenza ed imparzialit� di giudizio, l'attivit� di soggetto certificatore per il sistema edificio/impianto di cui al punto 1 "Informazioni generali" vista l'assenza di conflitti di interesse come esplicitati nel DPR n. 75 del 16 aprile 2013, articolo 3, comma 1, lettere a) e b).	
Informazioni aggiuntive	Iscrizione nell'Elenco Regionale dei soggetti abilitati alla certificazione energetica degli edifici - D.D.G. n.ro 65; del 03 marzo 2011, al n.ro 19132	

## SOPRALLUOGHI E DATI DI INGRESSO

E' stato eseguito almeno un sopralluogo/rilevo sull'edificio obbligatorio per la redazione del presente APE?	Si
--	----

## SOFTWARE UTILIZZATO

Il software utilizzato risponde ai requisiti di rispondenza e garanzia di scostamento massimo dei risultati conseguiti rispetto ai valori ottenuti per mezzo dello strumento di riferimento nazionale?	Si
Al fini della redazione del presente attestato � stato utilizzato un software che impieghi un metodo di calcolo semplificato?	No

Il presente attestato   reso, dal sottoscritto, in forma di dichiarazione sostitutiva di atto notorio ai sensi dell'articolo 47 del D.P.R. 445/2000 e dell'articolo 15, comma 1 del D.Lgs. 192/2005 cos  come modificato dall'articolo 12 del D.L. 63/2013

Data di emissione 29/05/2020 Firma e timbro del tecnico o firma digitale







# ATTESTATO DI PRESTAZIONE ENERGETICA DEGLI EDIFICI



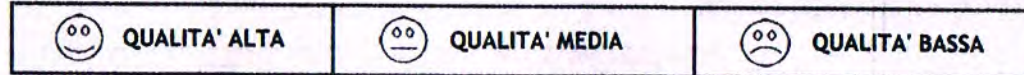
Il presente documento attesta la prestazione e la classe energetica dell'edificio o dell'unità immobiliare, ovvero la quantità di energia necessaria ad assicurare il confort attraverso i diversi servizi erogati dai sistemi tecnici presenti, in condizioni convenzionali d'uso. Al fine di individuare le potenzialità di miglioramento della prestazione energetica, l'attestato riporta informazioni specifiche sulle prestazioni energetiche del fabbricato e degli impianti. Viene altresì indicata la classe energetica più elevata raggiungibile in caso di realizzazione delle misure migliorative consigliate, così come descritte nella sezione "raccomandazioni" (pag. 2).

## PRIMA PAGINA

**Informazioni generali:** tra le informazioni generali è riportata la motivazione alla base della redazione dell'APE. Nell'ambito del periodo di validità, ciò non preclude l'uso dell'APE stesso per i fini di legge, anche se differenti da quelli ivi indicati.

**Prestazione energetica globale (EPgl,nren):** fabbisogno annuale di energia primaria non rinnovabile relativa a tutti i servizi erogati dai sistemi tecnici presenti, in base al quale è identificata la classe di prestazione dell'edificio in una scala da A4 (edificio più efficiente) a G (edificio meno efficiente).

**Prestazione energetica del fabbricato:** indice qualitativo del fabbisogno di energia necessario per il soddisfacimento del confort interno, indipendente dalla tipologia e dal rendimento degli impianti presenti. Tale indice da un'indicazione di come l'edificio, d'estate e d'inverno, isola termicamente gli ambienti interni rispetto all'ambiente esterno. La scala di valutazione qualitativa utilizzata osserva il seguente criterio:



I valori di soglia per la definizione del livello di qualità, suddivisi per tipo di indicatore, sono riportati nelle Linee guida per l'attestazione energetica degli edifici di cui al decreto previsto dall'articolo 6, comma 12 del D.Lgs. 192/2005.

**Edificio a energia quasi zero:** edificio ad altissima prestazione energetica, calcolata conformemente alle disposizioni del decreto legislativo 19 agosto 2005, n. 192 e del decreto ministeriale sui requisiti minimi previsto dall'articolo 4, comma 1 del D.Lgs. 192/2005. Il fabbisogno energetico molto basso o quasi nullo è coperto in misura significativa da energia da fonti rinnovabili, prodotta all'interno del confine del sistema (in situ). Una spunta sull'apposito spazio adiacente alla scala di classificazione indica l'appartenenza dell'edificio oggetto dell'APE a questa categoria.

**Riferimenti:** raffronto con l'indice di prestazione globale non rinnovabile di un edificio simile ma dotato dei requisiti minimi degli edifici nuovi, nonché con la media degli indici di prestazione degli edifici esistenti simili, ovvero contraddistinti da stessa tipologia d'uso, tipologia costruttiva, zona climatica, dimensioni ed esposizione di quella oggetto dell'attestato.

## SECONDA PAGINA

**Prestazioni energetiche degli impianti e consumi stimati:** la sezione riporta l'indice di prestazione energetica rinnovabile e non rinnovabile dell'immobile oggetto di attestazione. Tali indici informano sulla percentuale di energia rinnovabile utilizzata dall'immobile rispetto al totale. La sezione riporta infine una stima del quantitativo di energia consumata annualmente dall'immobile secondo un uso standard, suddivisi per tipologia di fonte energetica utilizzata.

**Raccomandazioni:** di seguito si riporta la tabella che classifica le tipologie di intervento raccomandate per la riqualificazione energetica e la ristrutturazione importante.

RIQUALIFICAZIONE ENERGETICA E RISTRUTTURAZIONE IMPORTANTE EDIFICIO/UNITA' IMMOBILIARE - Tabella del Codici

Codice	TIPO DI INTERVENTO
REN1	FABBRICATO - INVOLUCRO OPACO
REN2	FABBRICATO - INVOLUCRO TRASPARENTE
REN3	IMPIANTO CLIMATIZZAZIONE - INVERNO
REN4	IMPIANTO CLIMATIZZAZIONE - ESTATE
REN5	ALTRI IMPIANTI
REN6	FONTI RINNOVABILI

## TERZA PAGINA

La terza pagina riporta la quantità di energia prodotta in situ ed esportata annualmente, nonché la sua tipologia. Riporta infine, suddivise in due sezioni relative rispettivamente al fabbricato e agli impianti, i dati di maggior dettaglio alla base del calcolo.

Da "Portale Energia Sicilia" <energia.sicilia@messaggipec.it>

A

Data martedì 30 settembre 2014 - 09:55

### Invio numero iscrizione all'Elenco dei certificatori e credenziali accesso CEFA.

Gentile Ignazio Carpanzano, a seguito della sua richiesta e degli esiti della istruttoria, Le trasmettiamo il numero di iscrizione all'Elenco dei certificatori energetici della Regione Siciliana e la password di accesso al CEFA Catasto Energetico Fabbricati del Dipartimento Energia della Regione Siciliana

NUMERO ISCRIZIONE: 19132

NOME UTENTE: uguale al numero di iscrizione all'elenco

PASSWORD:

N.B. La presente e-mail è stata generata automaticamente. Pertanto eventuali risposte alla casella che la trasmette non potranno essere prese in considerazione. Cordiali saluti.

Dipartimento Energia della Regione Siciliana - Catasto Energetico Fabbricati

Le informazioni contenute nella presente e-mail e nei documenti eventualmente allegati sono confidenziali e sono comunque riservate al destinatario delle stesse. La loro diffusione, distribuzione e/o copia da parte di terzi è proibita e può costituire violazione della normativa che tutela il diritto alla privacy. Se avete ricevuto questa comunicazione per errore, Vi preghiamo di informare immediatamente il mittente del messaggio e di distruggere questa e-mail. Grazie per la collaborazione.





