


Alleg 1



31
MAGGIO
2023

Il Rapporto Nazionale sul Tabagismo 2023

Luisa Mastrobattista – Ilaria Palmi
Centro Nazionale Dipendenze e Doping
Istituto Superiore di Sanità

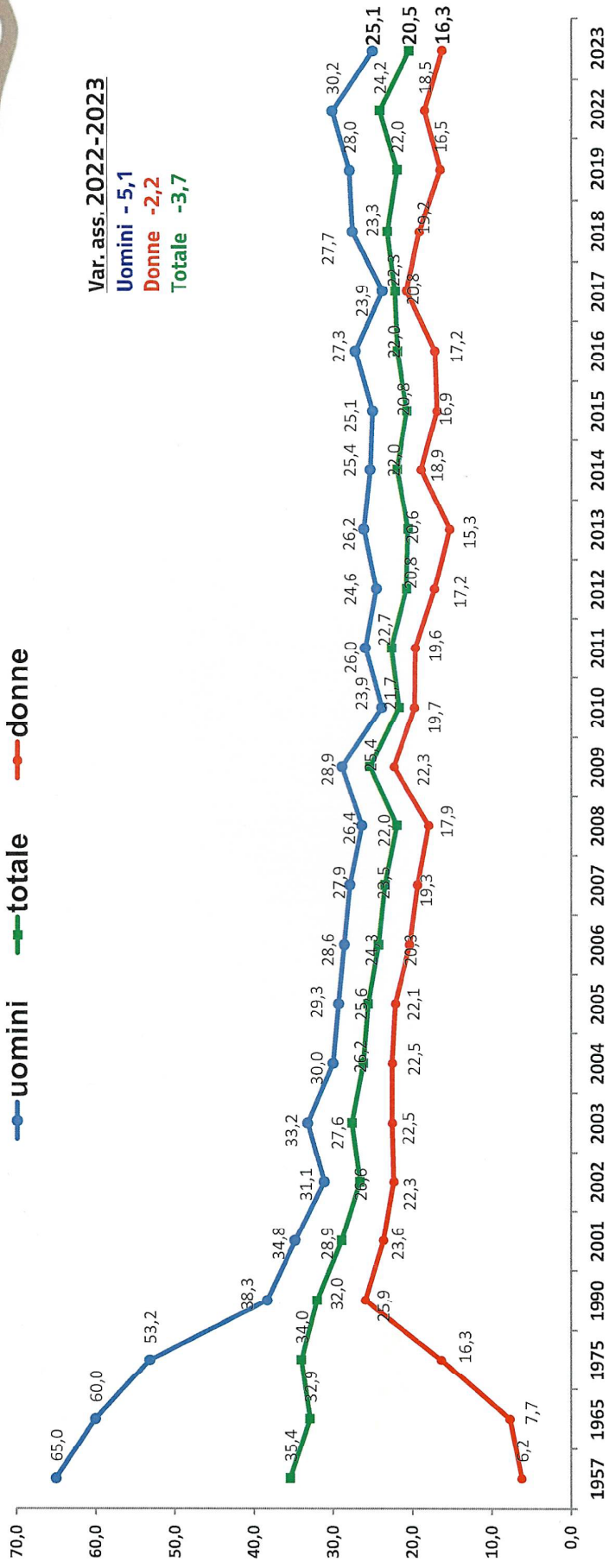


XXV Convegno
Tabagismo e Servizio Sanitario Nazionale





Prevalenza del fumo di sigaretta- serie storica



OSSFAD – Indagine ISS-DOXA 2023



www.iss.it/cnndd

Luisa Mastrobattista – Ilaria Palmi



CENTRO NAZIONALE
DIPENDENZE E DOPING

Alleg. 2



31

MAGGIO

2022

Il Rapporto Nazionale sul Tabagismo 2022

Dott.ssa Roberta Pacifici

Direttore Centro Nazionale Dipendenze e Doping

Osservatorio Fumo Alcol e Droga – OSSFAD

Istituto Superiore di Sanità



Ministero della Salute



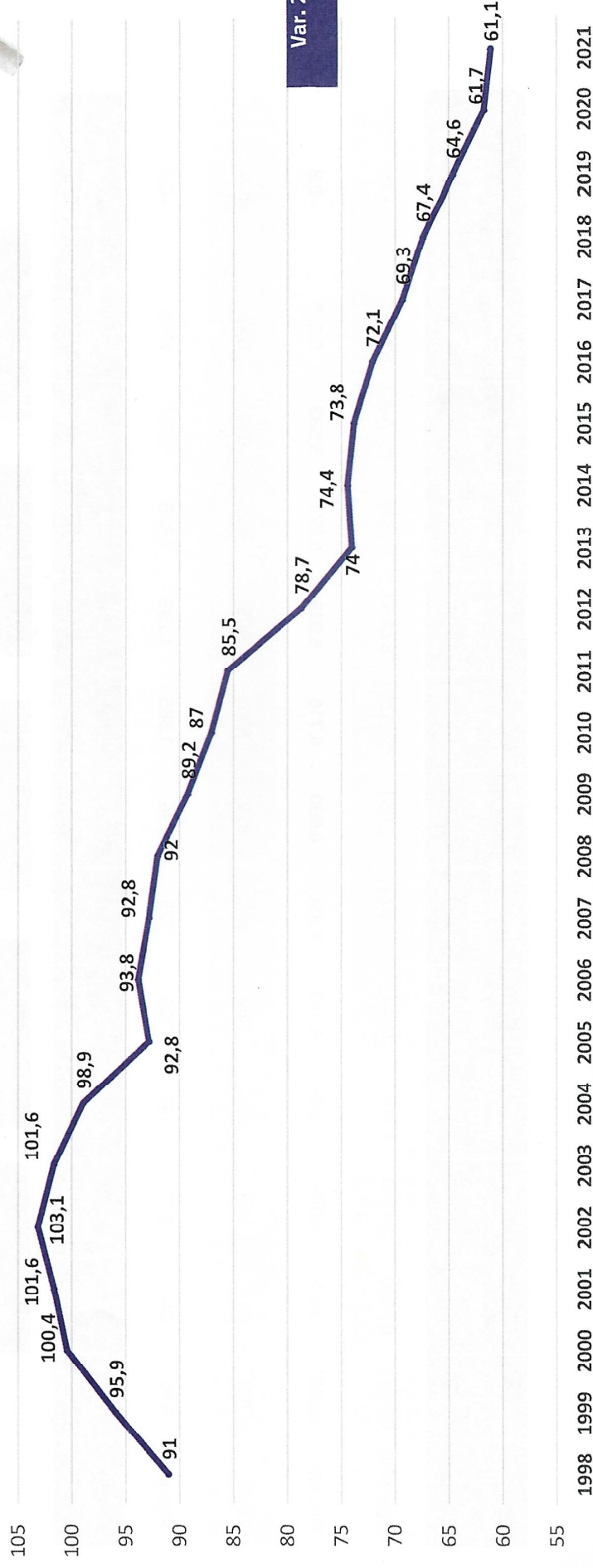
XXIV Convegno
Tabagismo e Servizio Sanitario Nazionale



Vendite di sigarette in Italia: Anni 1998-2020



Sigarette (milioni di Kg)



www.iss.it/centro-nazionale-dipendenze-e-doping



CENTRO NAZIONALE
DIPENDENZE E DOPING

Il trend delle vendite di tabacchi lavorati in Italia: anni 2010-2021

Prodotto (tonn.)	2010	2011	2012	2013	2014	2015	2016	2017	2018	2019	2020	2021	Var.ne 2021/20
Sigarette	87.031	85.500	78.740	74.041	74.441	73.824	72.051	69.325	67.460	64.528	61.744	61.107	-1%
Trinciati	2.000*	2.800	4.076	4.056	4.142	4.340	4.500	4.716	5.016	5.273	5.632	5.589	-0,8
Sigari	768	810	851	833	852	860	870	895	905	922	933	946	1,4
Sigaretti	910	840	827	798	786	775	796	1.685	1.738	1.828	1.721	1.712	-0,5
Totale	90.709	89.950	84.494	79.728	80.221	79.799	78.217	76.622	75.121	72.653	70.032	69.356	-1,0



www.iss.it/centro-nazionale-dipendenze-e-doping

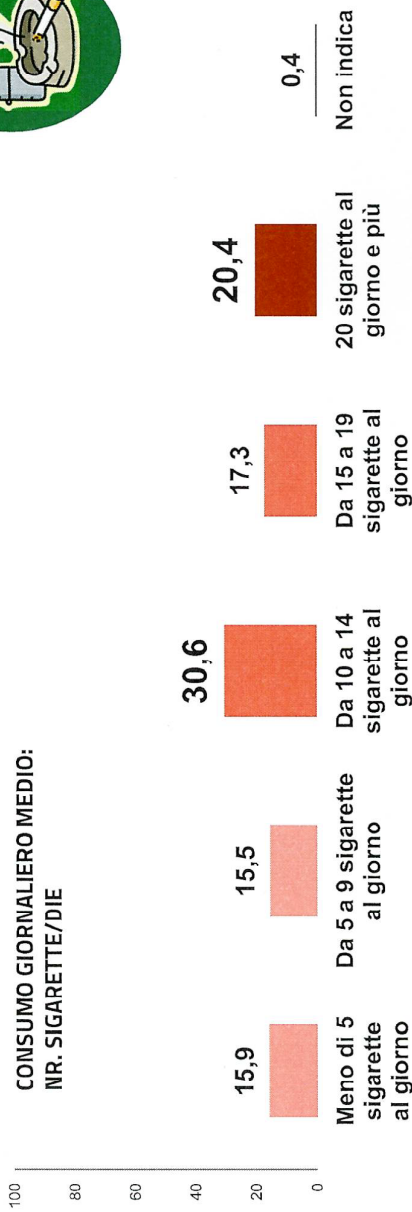


CENTRO NAZIONALE
DIPENDENZE E DOPING

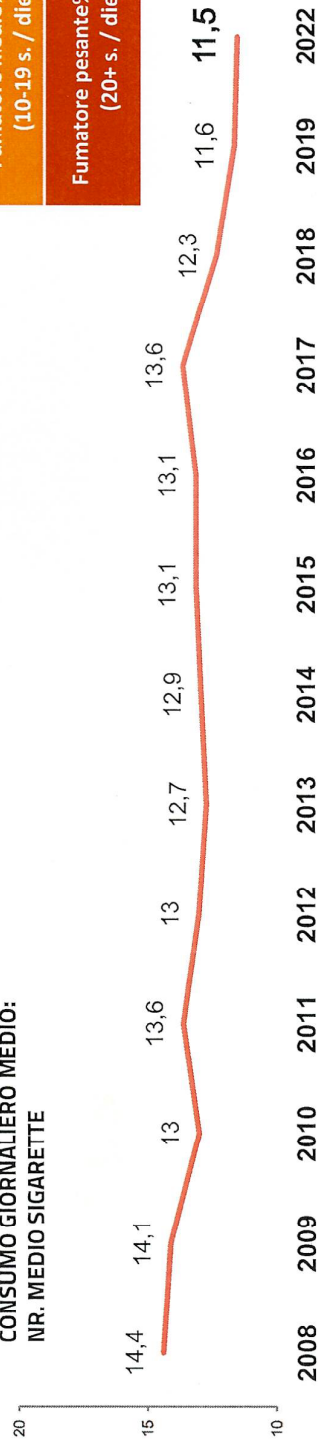
Consumo medio di sigarette al giorno



CONSUMO GIORNALIERO MEDIO:
NR. SIGARETTE/DIE



CONSUMO GIORNALIERO MEDIO:
NR. MEDIO SIGARETTE



	2016	2017	2018	2019	2022
Fumatore leggero% (fino a 9 s. / die)	23,6	19,9	26,6	34,6	31,4
Fumatore medio% (10-19 s. / die)	45,0	45,9	48,0	42,8	47,9
Fumatore pesante% (20+ s. / die)	28,4	28,5	23,7	21,2	20,4

12/11/2024

VALORI TOTALI DEI CESPITI

Pag. 1
Anno 2024

Cespiti	Descrizione	U.S. Gr.	Cat.	Settore	Data Amm.	%	Costo Iniz.	Val.Aggiornato	Totale Quote	Val.Residuo	Q. Persa
1	AVVIAMENTO	N 1	202		10/07/17	5,56	252.400,00	252.400,00	49.117,04	203.282,96	0,00
2	N.2 COMPUTER USATI DA A	S 8	504		10/07/17	20,00	1.600,00	1.600,00	1.120,00	480,00	0,00
3	REGISTRATORE DI CASSA O	S 8	591		10/07/17	25,00	800,00	0,00	200,00	0,00	0,00
4	STAMPANTE USATA DA ACQ	S 8	504		10/07/17	20,00	100,00	100,00	70,00	30,00	0,00
5	SCAFFALATURA USATA DA A	S 8	505		10/07/17	15,00	5.000,00	5.000,00	2.625,00	2.375,00	0,00
6	BANCONE USATO DA ACQUI	S 8	505		10/07/17	15,00	3.000,00	3.000,00	1.575,00	1.425,00	0,00
7	MACCHINETTA PER GRATTA	S 8	214		10/07/17	15,00	500,00	500,00	262,50	237,50	0,00
8	FAX USATO DA ACQUISTO D'	S 8	504		10/07/17	20,00	100,00	100,00	70,00	30,00	0,00
9	CLIMATIZZATORE USATO DA	S 8	214		10/07/17	15,00	500,00	500,00	262,50	237,50	0,00
10	IMPIANTO VIDEO SORVEGLIA	S 8	212		10/07/17	15,00	1.000,00	1.000,00	525,00	475,00	0,00
11	ESPOSITORE DA PARETE PE	N 8	214		30/08/17	15,00	125,00	125,00	65,63	59,37	0,00
12	SERRAMENTI	N 1	395		24/11/17	20,00	2.660,00	6.160,00	4.312,00	1.848,00	0,00
13	UNA TANTUM	N 1	395		29/06/17	11,11	3.044,27	36.352,27	14.133,77	22.218,50	0,00
14	LAVORO RIFACIMENTO BAG	N 1	395		14/02/18	20,00	700,00	2.530,00	1.771,00	759,00	0,00
15	PARETI VETRATE	N 1	395		28/02/18	20,00	490,00	490,00	343,00	147,00	0,00
17	ARREDAMENTO TABACCHER	N 8	505		30/04/18	15,00	12.650,00	20.150,00	9.823,13	10.326,87	0,00
18	RIFACIMENTO IMPIANTO ELE	N 1	395		26/04/18	20,00	2.140,00	2.140,00	1.498,00	642,00	0,00
19	CONDIZIONATORE	N 8	206		30/04/18	15,00	1.350,00	1.350,00	658,13	691,87	0,00
20	TENDE NEGOZIO	N 8	505		31/01/18	15,00	850,00	850,00	414,38	435,62	0,00
21	INSEGNA CON FARETTI A LE	N 8	505		01/01/18	15,00	1.249,00	1.249,00	608,89	640,11	0,00
22	REGISTRATORE DI CASSA T	N 8	591		07/11/19	25,00	765,00	765,00	478,13	286,87	0,00
*** TOTALI ***							291.023,27	336.361,27	89.933,10	246.628,17	0,00