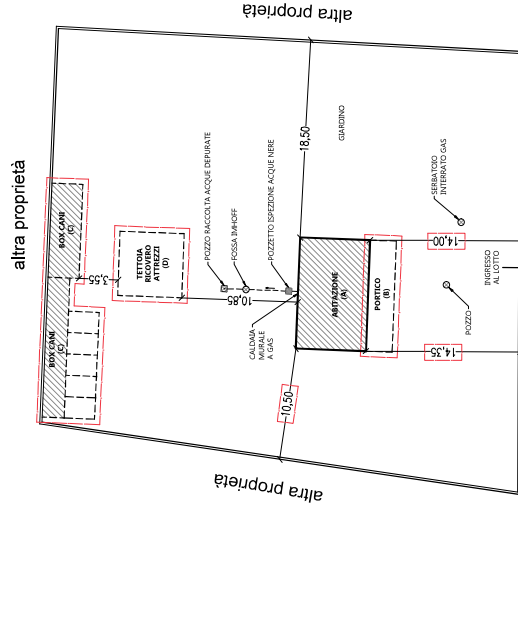


COME DA RILIEVO DEL 21/07/2022

PLANIMETRIA GENERALE

DIFFORMITÀ RILEVATE RISPETTO ALLA PLANIMETRIA CATASTALE IN ATTI E ALLA C.E. IN SANATORIA N. 110 DEL 15/12/2008 RILASCIATA



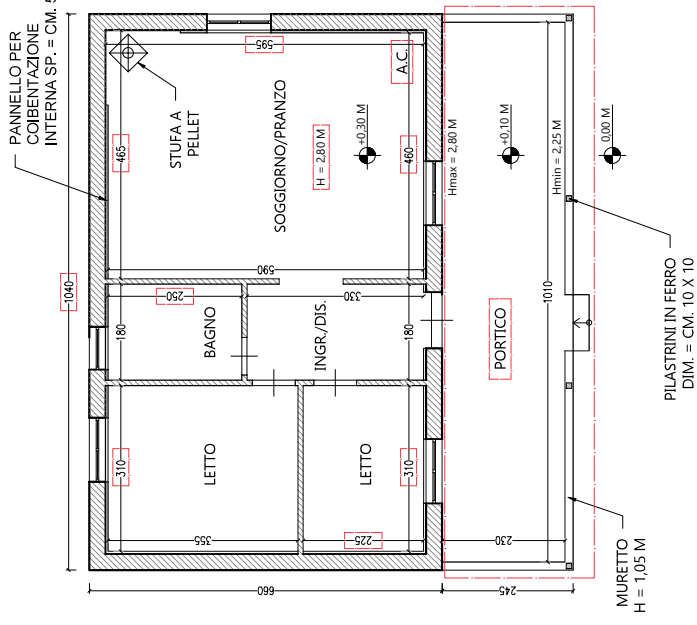
PIANTA PIANO TERRA - SCALA 1:500

TABELLA RIASSUNTIVA SUPERFICI ABITAZIONE (A) + PORTICO (B) + BOX CANI (C) + TETTOIA RICOVERO ATTREZZI (D) COME DA RILIEVO DEL 21/07/2022	TOTALE (A + B + C + D)
S.U.R. COME DA RILIEVO DEL 21/07/2022	68,64 mq
S.U.N.R. COME DA RILIEVO DEL 21/07/2022	55,76 mq
TOTALE (A + B + C + D)	108,89 mq



ABITAZIONE

DIFFORMITÀ RILEVATE RISPETTO ALLA PLANIMETRIA CATASTALE IN ATTI E ALLA C.E. IN SANATORIA N. 110 DEL 15/12/2008 RILASCIATA



PIANTA PIANO TERRA - SCALA 1:100

TABELLA RIASSUNTIVA SUPERFICI ABITAZIONE (A) + VERANDA (B)	TOTALE
S.U.R. COME DA RILIEVO DEL 21/07/2022	88,64 mq
S.U.N.R. COME DA RILIEVO DEL 21/07/2022	25,48 mq
TOTALE (A + B + C + D)	108,89 mq

TABELLA RIASSUNTIVA SUPERFICI DESTINAZIONE D'USO	TOTALE
INGRESSO/DISIMPEGNO	6,00 mq
SOGGIORNO/PRANZO/A.C.	27,28 mq
BAGNO	4,50 mq
LETTO	11,00 mq
LETTO	6,98 mq
TOTALE	55,76 mq

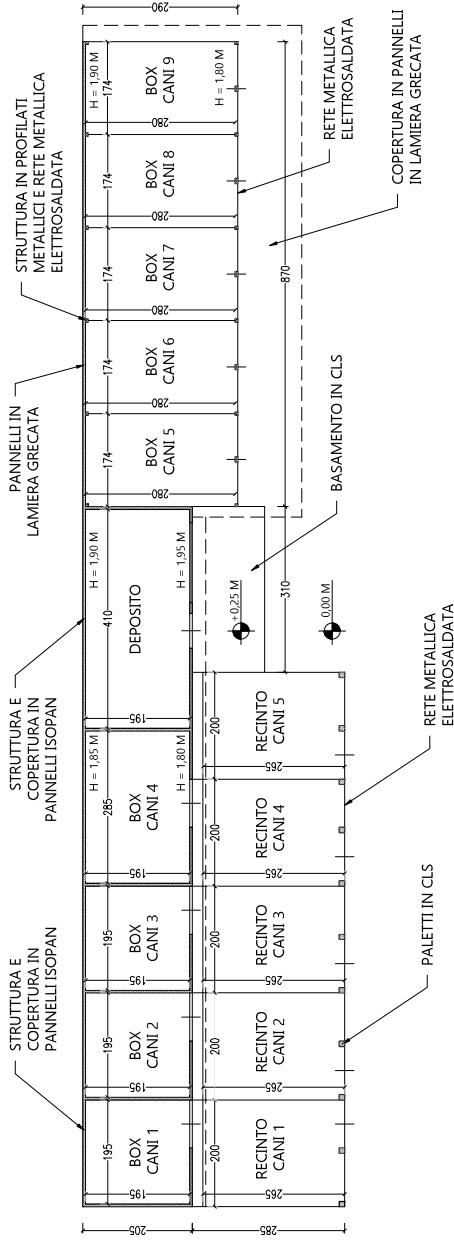
TABELLA RIASSUNTIVA SUPERFICI DESTINAZIONE D'USO	TOTALE
SOGGIORNO/PRANZO/A.C.	27,28 mq
PORTICO	23,23 mq
TOTALE	23,23 mq



COME DA RilIEVO DEL 21/07/2022

BOX CANI

N.B. MANUFATTI NON PRESENTI NELLA PLANIMETRIA CATASTALE IN ATTI E NELLA C.E. IN SANATORIA N. 110 DEL 15/12/2008 RILASCIATA, DUNQUE SONO DA CONSIDERARE ABUSIVI



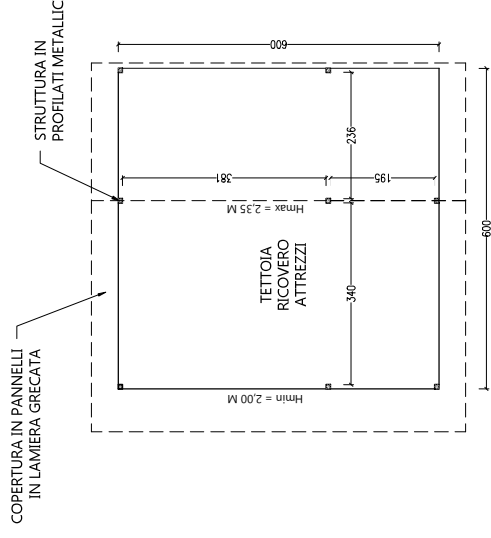
PIANTA PIANO TERRA - SCALA 1:100

TABELLA RIASSUNTIVA SUPERFICI BOX CANI (C)	
S.U.M.R. COME DA RilIEVO DEL 21/07/2022	
DESTINAZIONE D'USO	SUPERFICIE
BOX CANI 1	3,80 mq
BOX CANI 2	3,80 mq
BOX CANI 3	3,80 mq
BOX CANI 4	5,56 mq
DEPOSITO	8,00 mq
BOX CANI 5	4,95 mq
BOX CANI 6	4,95 mq
BOX CANI 7	4,95 mq
BOX CANI 8	4,95 mq
BOX CANI 9	4,95 mq
TOTALE	49,71 mq



TETTOIA RICOVERO ATTREZZI

N.B. MANUFATTO NON PRESENTE NELLA PLANIMETRIA CATASTALE IN ATTI E NELLA C.E. IN SANATORIA N. 110 DEL 15/12/2008 RILASCIATA, DUNQUE È DA CONSIDERARSI ABUSIVO



PIANTA PIANO TERRA - SCALA 1:100

TABELLA RIASSUNTIVA SUPERFICI TETTOIA RICOVERO ATTREZZI (D)	
S.U.M.R. COME DA RilIEVO DEL 21/07/2022	
DESTINAZIONE D'USO	SUPERFICIE
TOTALE	36,00 mq
TOTALE	35,95 mq

