

ELABORATO PLANIMETRICO

**Agenzia delle Entrate
CATASTO FABBRICATI
Ufficio Provinciale di
Lodi**

Comune di Lodi

Protocollo n. LO0010526 del 22/07/2020

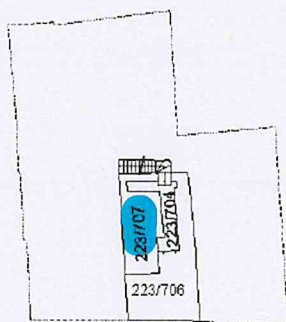
Sezione: Foglio: 38

Particella: 223

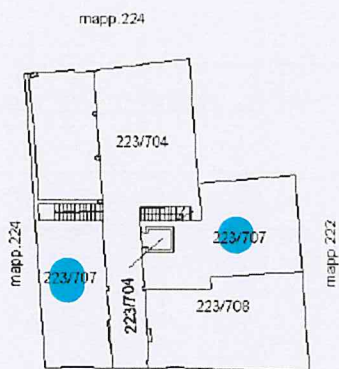
Tipo Mappale n. del

Dimostrazione grafica dei subalterni

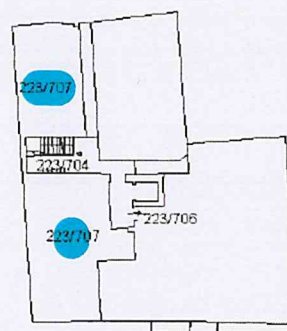
Scala 1 : 500



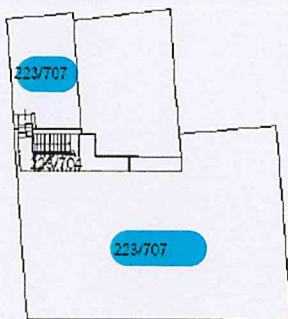
PIANO INTERRATO



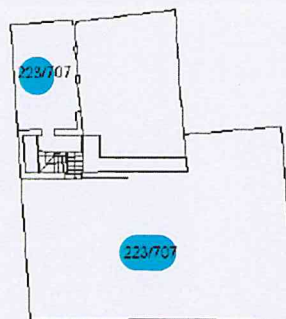
PIANO TERRA



PIANO PRIMO



PIANO SECONDO



PIANO SOTTOTETTO

Catasto dei Fabbricati - Situazione al 09/01/2021 - Comune di LODI (E648) - < Foglio: 38 - Particella: 223 - Elaborato planimetrico >

Ultima planimetria in atti

Data: 09/01/2021 - n. T21665 - Richiedente: Telematico

Totale schede: 1 - Formato di acquisizione: A4(210x297) - Formato stampa richiesto: A4(210x297) - Fattore di scala non utilizzabile

