

CERTIFICAZIONE NOTARILE SOSTITUTIVA DEL CERTIFICATO



IPO-CATASTALE, AI SENSI DELLA LEGGE N.302/1998, IN ESENZIONE

AL BOLLO IN QUANTO ATTO "NECESSARIO E FUNZIONALE" AD UN

PROCEDIMENTO SOGGETTO A CONTRIBUTO UNIFICATO (ART. 18 DPR

115/2002).

Procedura esecutiva a carico di:



Oggetto: pignoramento notificato dall'Ufficiale Giudiziario del Tribunale di Treviso in data 17/03/2016, rep. 3235 trascritto il 28/04/2016 ai NN. 12933/8923, a favore di BANCO DI DESIO E DELLA BRIANZA SPA con sede in Desio codice fiscale 01181770155 sui seguenti immobili:

* Proprietà su AUTORIMESSA nel Comune di Ponte di Piave, in catasto Sezione urbana A Foglio 13 Particella 126 Subalterno 24, Natura C6 Consistenza 24 mq, Indirizzo VIA GIUSEPPE VERDI piano S1.

* Proprietà su AUTORIMESSA nel Comune di Ponte di Piave, in catasto Sezione urbana A Foglio 13 Particella 126 Subalterno 27, Natura C6 Consistenza 15 metri quadri, Indirizzo VIA GIUSEPPE VERDI Piano S1;

* Proprietà su AUTORIMESSA nel Comune di Ponte di Piave, in catasto Sezione urbana A Foglio 13 Particella 126 Subalterno 28, Natura C6 - Consistenza 15 metri quadri, Indirizzo VIA GIUSEPPE VERDI Piano S1;

* Proprietà su ABITAZIONE DI TIPO CIVILE nel Comune di Ponte di Piave, in catasto Sezione urbana A Foglio 13 Particella 126 Subalterno 35, Natura A2 -Consistenza 6,5 vani, Indirizzo VIA GIUSEPPE VERDI Piano 2

* Proprietà su ABITAZIONE DI TIPO CIVILE nel Comune di Ponte di Piave, in catasto Sezione urbana A Foglio 13 Particella 126 Subalterno 36, Natura A2 Consistenza 4 vani, Indirizzo VIA GIUSEPPE VERDI Piano 2.

* Proprietà su ABITAZIONE DI TIPO CIVILE nel Comune di Ponte di Piave, in catasto Sezione urbana A Foglio 13 Particella 126 Subalterno 37, Natura A2 Consistenza 3 vani, Indirizzo VIA GIUSEPPE VERDI Piano 2.

* Proprietà su ABITAZIONE DI TIPO CIVILE nel Comune di Ponte di Piave, in catasto Sezione urbana A Foglio 13 Particella 126 Subalterno 38, Natura A2 Consistenza 4 vani, Indirizzo VIA GIUSEPPE VERDI piano 3.

* Proprietà su ABITAZIONE DI TIPO CIVILE nel Comune di Ponte di Piave, in catasto Sezione urbana A Foglio 13 Particella 126 Subalterno 39, Natura A2 Consistenza 3 vani Indirizzo VIA GIUSEPPE VERDI Piano 3.

* Proprietà su autorimessa nel Comune di Ponte di Piave, in catasto Sezione urbana A Foglio 13 Particella 126 Subalterno 41, Natura C6 Consistenza 18 metri quadri Indirizzo VIA GIUSEPPE VERDI Piano S1

* Proprietà su autorimessa nel Comune di Ponte di Piave, in

catasto Sezione urbana A Foglio 13 Particella 126 Subalterno

43, Natura C6 Consistenza 15 metri quadri, Indirizzo VIA

GIUSEPPE VERDI Piano S1.

* Proprietà su autorimessa nel Comune di Ponte di Piave, in

catasto Sezione urbana A Foglio 13 Particella 126 Subalterno

45, Natura C6 Consistenza 19 metri quadri, Indirizzo VIA

GIUSEPPE VERDI Piano S1.

* Proprietà su ABITAZIONE DI TIPO CIVILE nel Comune di

Ponte di Piave, in catasto Sezione urbana A Foglio 13

Particella 126 Subalterno 52, Natura A2 - Consistenza 4,5

vani, Indirizzo VIA GIUSEPPE VERDI Piano 2.

* Proprietà su ABITAZIONE DI TIPO CIVILE nel Comune di

Ponte di Piave, in catasto Sezione urbana A Foglio 13

Particella 126 Subalterno 53 Natura A2 Consistenza 4,5 vani

Indirizzo VIA GIUSEPPE VERDI Piano 3.

* Proprietà su AUTORIMESSA nel Comune di Ponte di Piave, in

catasto Sezione urbana A Foglio 13 Particella 126 Subalterno

63, Natura C6 Consistenza 15 metri quadri Indirizzo VIA

GIUSEPPE VERDI Piano S1.

* Proprietà su AUTORIMESSA nel Comune di Ponte di Piave, in

catasto Sezione urbana A Foglio 13 Particella 126 Subalterno

64, Natura C6 Consistenza 15 metri quadri Indirizzo VIA

GIUSEPPE VERDI Piano S1.

* Proprietà su AUTORIMESSA nel Comune di Ponte di Piave, in

catasto Sezione urbana A Foglio 13 Particella 126 Subalterno

65, Natura C6 Consistenza 15 metri quadri, Indirizzo VIA

GIUSEPPE VERDI Piano S1.

* Proprietà su AUTORIMESSA nel Comune di Ponte di Piave, in

catasto Sezione urbana A Foglio 13 Particella 126 Subalterno

66, Natura C6 -Consistenza 15 metri quadri Indirizzo VIA

GIUSEPPE VERDI Piano S1.

* Proprietà su AUTORIMESSA nel Comune di Ponte di Piave, in

catasto Sezione urbana A Foglio 13 Particella 126 Subalterno

67, Natura C6 Consistenza 15 metri quadri Indirizzo VIA

GIUSEPPE VERDI Piano S1.

* Proprietà su AUTORIMESSA nel Comune di Ponte di Piave, in

catasto Sezione urbana A Foglio 13 Particella 126 Subalterno

68, natura C6 - Consistenza 15 metri quadri, Indirizzo VIA

GIUSEPPE VERDI Piano S1.

* Proprietà su AUTORIMESSA nel Comune di Ponte di Piave, in

catasto Sezione urbana A Foglio 13 Particella 126 Subalterno

69, Natura C6 Consistenza 15 metri quadri Indirizzo VIA

GIUSEPPE VERDI Piano S1.

* Proprietà su AUTORIMESSA nel Comune di Ponte di Piave, in

catasto Sezione urbana A Foglio 13 Particella 126 Subalterno

70, Natura C6 Consistenza 15 metri quadri Indirizzo VIA

GIUSEPPE VERDI Piano S1.

* Proprietà su AUTORIMESSA nel Comune di Ponte di Piave, in

catasto Sezione urbana A Foglio 13 Particella 126 Subalterno

71, Natura C6 Consistenza 15 metri quadri, Indirizzo VIA

GIUSEPPE VERDI Piano S1.

* Proprietà su AUTORIMESSA nel Comune di Ponte di Piave, in catasto Sezione urbana A Foglio 13 Particella 126 Subalterno 72, Natura C6 Consistenza 15 metri quadri, Indirizzo VIA GIUSEPPE VERDI Piano S1.


* Proprietà su ABITAZIONE DI TIPO CIVILE nel Comune di Ponte di Piave, in catasto Sezione urbana A Foglio 13 Particella 126 Subalterno 78, Natura A2 - Consistenza 5 vani Indirizzo VIA GIUSEPPE VERDI Piano 1.

* Proprietà su ABITAZIONE DI TIPO CIVILE nel Comune di Ponte di Piave, in catasto Sezione urbana A Foglio 13 Particella 126 Subalterno 83, Natura A2 Consistenza 5 vani Indirizzo VIA GIUSEPPE VERDI Piano 2.

* Proprietà su ABITAZIONE DI TIPO CIVILE nel Comune di Ponte di Piave, in catasto Sezione urbana A Foglio 13 Particella 126 Subalterno 86 Natura A2 Consistenza 3,5 vani Indirizzo VIA GIUSEPPE VERDI Piano 2 3.

* Proprietà su ABITAZIONE DI TIPO CIVILE nel Comune di Ponte di Piave, in catasto Sezione urbana A Foglio 13 Particella 126 Subalterno 87 Natura A2 Consistenza 5 vani Indirizzo VIA GIUSEPPE VERDI Piano 2.

* Proprietà su ABITAZIONE DI TIPO CIVILE nel Comune di Ponte di Piave, in catasto Sezione urbana A Foglio 13 Particella 126 Subalterno 91 Natura A2 Consistenza 4 vani Indirizzo VIA GIUSEPPE VERDI Piano 3.



* Proprietà su AUTORIMESSA nel Comune di Ponte di Piave, in
catasto Sezione urbana A Foglio 13 Particella 126 Subalterno
93 Natura C6 Consistenza 15 metri quadri Indirizzo VIA
GIUSEPPE VERDI Piano S1.

* Proprietà su AUTORIMESSA nel Comune di Ponte di Piave, in
catasto Sezione urbana A Foglio 13 Particella 126 Subalterno
94, Natura C6 Consistenza 15 metri quadri Indirizzo VIA
GIUSEPPE VERDI Piano S1.

* Proprietà su AUTORIMESSA nel Comune di Ponte di Piave, in
catasto Sezione urbana A Foglio 13 Particella 126 Subalterno
95 Natura C6 Consistenza 15 metri quadri Indirizzo VIA
GIUSEPPE VERDI Piano S1.

* Proprietà su AUTORIMESSA nel Comune di Ponte di Piave, in
catasto Sezione urbana A Foglio 13 Particella 126 Subalterno
101 Natura C6 Consistenza 15 metri quadri Indirizzo VIA
GIUSEPPE VERDI Piano S1.

* Proprietà su AUTORIMESSA nel Comune di Ponte di Piave, in
catasto Sezione urbana A Foglio 13 Particella 126 Subalterno
106, Natura C6 -Consistenza 15 metri quadri Indirizzo VIA
GIUSEPPE VERDI Piano S1

* Proprietà su AUTORIMESSA nel Comune di Ponte di Piave, in
catasto Sezione urbana A Foglio 13 Particella 126 Subalterno
109, Natura C6 Consistenza 15 metri quadri, Indirizzo VIA
GIUSEPPE VERDI Piano S1.

* Proprietà su ABITAZIONE DI TIPO CIVILE nel Comune di

Ponte di Piave, in catasto Sezione urbana A Foglio 13

Particella 126 Subalterno 120, Natura A2 Consistenza 5 vani,

Indirizzo VIA GIUSEPPE VERDI Piano 2.

* Proprietà su ABITAZIONE DI TIPO CIVILE nel Comune di

Ponte di Piave, in catasto Sezione urbana A Foglio 13

Particella 126 Subalterno 121 Natura A2 Consistenza 3,5

vani, Via Giuseppe Verdi piano 2 3.

* Proprietà su ABITAZIONE DI TIPO CIVILE nel Comune di

Ponte di Piave, in catasto Sezione urbana A Foglio 13

Particella 126 Subalterno 125 Natura A2 Consistenza 4 vani

Indirizzo VIA GIUSEPPE VERDI Piano 3.

* Proprietà su ABITAZIONE DI TIPO CIVILE nel Comune di

Ponte di Piave, in catasto Sezione urbana A Foglio 13

Particella 126 Subalterno 128 Natura A2 Consistenza 5 vani

Indirizzo VIA GIUSEPPE VERDI Piano 3.

* Proprietà su AUTORIMESSA nel Comune di Ponte di Piave, in

catasto Sezione urbana A Foglio 13 Particella 126 Subalterno

129 Natura C6 Consistenza 15 metri quadri Indirizzo VIA

GIUSEPPE VERDI Piano S1.

* Proprietà su AUTORIMESSA nel Comune di Ponte di Piave, in


catasto Sezione urbana A Foglio 13 Particella 126 Subalterno

131, Natura C6 Consistenza 18 metri quadri Indirizzo VIA

GIUSEPPE VERDI Piano S1.

* Proprietà su AUTORIMESSA nel Comune di Ponte di Piave, in

catasto Sezione urbana A Foglio 13 Particella 126 Subalterno



135 Natura C6 -Consistenza 15 metri quadri Indirizzo VIA

GIUSEPPE VERDI Piano S1.

* Proprietà su AUTORIMESSA nel Comune di Ponte di Piave, in
catasto Sezione urbana A Foglio 13 Particella 126 Subalterno

136, natura C6 - Consistenza 16 metri quadri Indirizzo VIA

GIUSEPPE VERDI -Piano S1.

* Proprietà su ABITAZIONE DI TIPO CIVILE nel Comune di Ponte
di Piave, in catasto Sezione urbana A Foglio 13 Particella

126 Subalterno 141, Natura A2 Consistenza 4,5 vani Indirizzo
VIA GIUSEPPE VERDI Piano 2.

* Proprietà su ABITAZIONE DI TIPO CIVILE nel Comune di Ponte
di Piave, in catasto Sezione urbana A Foglio 13 Particella

126 Subalterno 144 Natura A2 Consistenza 4 vani Indirizzo
VIA GIUSEPPE VERDI Piano 3.

* Proprietà su AUTORIMESSA nel Comune di Ponte di Piave, in
catasto Sezione urbana A Foglio 13 Particella 126 Subalterno

146, Natura C6 Consistenza 15 metri quadri, Indirizzo VIA
GIUSEPPE VERDI Piano S1.

* Proprietà su AUTORIMESSA nel Comune di Ponte di Piave, in
catasto Sezione urbana A Foglio 13 Particella 126 Subalterno

148, Natura C6 Consistenza 16 metri quadri Indirizzo VIA
GIUSEPPE VERDI Piano S1.

* Proprietà su AUTORIMESSA nel Comune di Ponte di Piave, in
catasto Sezione urbana A Foglio 13 Particella 126 Subalterno

149 Natura C6 -Consistenza 15 metri quadri Indirizzo VIA

GIUSEPPE VERDI Piano S1.

* Proprietà su AUTORIMESSA nel Comune di Ponte di Piave, in catasto Sezione urbana A Foglio 13 Particella 126 Subalterno 152, Natura C6 Consistenza 15 metri quadri, Indirizzo VIA GIUSEPPE VERDI Piano S1.


* Proprietà su ABITAZIONE DI TIPO CIVILE nel Comune di Ponte di Piave, in catasto Sezione urbana A Foglio 13 Particella 126 Subalterno 163, Natura A2 Consistenza 4 vani, Indirizzo VIA GIUSEPPE VERDI Piano 1.

* Proprietà su ABITAZIONE DI TIPO CIVILE nel Comune di Ponte di Piave, in catasto Sezione urbana A Foglio 13 Particella 126 Subalterno 164, Natura A2 Consistenza 3,5 vani, Indirizzo VIA GIUSEPPE VERDI Piano 1.

* Proprietà su ABITAZIONE DI TIPO CIVILE nel Comune di Ponte di Piave, in catasto Sezione urbana A Foglio 13 Particella 126 Subalterno 168, Natura A2 Consistenza 3,5 vani Indirizzo VIA GIUSEPPE VERDI Piano 2 3.

* Proprietà su ABITAZIONE DI TIPO CIVILE nel Comune di Ponte di Piave, in catasto Sezione urbana A Foglio 13 Particella 126 Subalterno 169 Natura A2 Consistenza 3,5 vani Indirizzo VIA GIUSEPPE VERDI Piano 2 3.

* Proprietà su ABITAZIONE DI TIPO CIVILE nel Comune di Ponte di Piave, in catasto Sezione urbana A Foglio 13 Particella 126 Subalterno 171 Natura A2 Consistenza 3,5 vani Indirizzo VIA GIUSEPPE VERDI piano 3.



* Proprietà su AUTORIMESSA nel Comune di Ponte di Piave, in
catasto Sezione urbana A Foglio 13 Particella 126 Subalterno
172 Natura C6 Consistenza 15 metri quadri Indirizzo VIA
GIUSEPPE VERDI Piano S1.

* Proprietà su AUTORIMESSA nel Comune di Ponte di Piave, in
catasto Sezione urbana A Foglio 13 Particella 126 Subalterno
175, Natura C6 Consistenza 15 metri quadri Indirizzo VIA
GIUSEPPE VERDI Piano S1.

* Proprietà su AUTORIMESSA nel Comune di Ponte di Piave, in
catasto Sezione urbana A Foglio 13 Particella 126 Subalterno
176, Natura C6 Consistenza 15 metri quadri Indirizzo VIA
GIUSEPPE VERDI Piano S1.

* Proprietà su AUTORIMESSA nel Comune di Ponte di Piave, in
catasto Sezione urbana A Foglio 13 Particella 126 Subalterno
177 Natura C6 Consistenza 15 metri quadri Indirizzo VIA
GIUSEPPE VERDI Piano S1.

* Proprietà su AUTORIMESSA nel Comune di Ponte di Piave, in
catasto Sezione urbana A Foglio 13 Particella 126 Subalterno
178 Natura C6 Consistenza 15 metri quadri Indirizzo VIA
GIUSEPPE VERDI Piano S1.

* Proprietà su NEGOZIO nel Comune di Ponte di Piave, in
catasto Sezione urbana A Foglio 13 Particella 126 Subalterno
31, Natura C1 Consistenza 33 metri quadri Indirizzo VIA
GIUSEPPE VERDI piano T.

* Proprietà su NEGOZIO nel Comune di Ponte di Piave, in

catasto Sezione urbana A Foglio 13 Particella 126 Subalterno

32, Natura C1 Consistenza 38 metri quadri Indirizzo VIA

GIUSEPPE VERDI Piano T.

* Proprietà su AUTORIMESSA nel Comune di Ponte di Piave, in

catasto Sezione urbana A Foglio 13 Particella 126 Subalterno

46, Natura C6 Consistenza 15 metri quadri Indirizzo VIA

GIUSEPPE VERDI Piano S1

* Proprietà su AUTORIMESSA nel Comune di Ponte di Piave, in

catasto Sezione urbana A Foglio 13 Particella 126 Subalterno

47 Natura C6 Consistenza 15 metri quadri Indirizzo VIA

GIUSEPPE VERDI Piano S1.

* Proprietà su NEGOZIO nel Comune di Ponte di Piave, in

catasto Sezione urbana A Foglio 13 Particella 126 Subalterno

48 Natura C1 - Consistenza 39 metri quadri Indirizzo VIA

GIUSEPPE VERDI Piano T.

* Proprietà su AUTORIMESSA nel Comune di Ponte di Piave, in

catasto Sezione urbana A Foglio 13 Particella 126 Subalterno

55 Natura C6 Consistenza 15 metri quadri Indirizzo VIA

GIUSEPPE VERDI Piano S1.

* Proprietà su NEGOZIO nel Comune di Ponte di Piave, in


catasto Sezione urbana A Foglio 13 Particella 126 Subalterno

110 Natura C1 Consistenza 106 metri quadri Indirizzo VIA

GIUSEPPE VERDI Piano T.

* Proprietà su NEGOZIO nel Comune di Ponte di Piave, in

catasto Sezione urbana A Foglio 13 Particella 126 Subalterno



114 Natura C1 Consistenza 193 metri quadri Indirizzo VIA
GIUSEPPE VERDI Piano T.

* Proprietà su AUTORIMESSA nel Comune di Ponte di Piave, in
catasto Sezione urbana A Foglio 13 Particella 126 Subalterno

132 Natura C6 Consistenza 21 metri quadri Indirizzo VIA
GIUSEPPE VERDI Piano S1.

* Proprietà su TERRENO nel Comune di Ponte di Piave, in
catasto Sezione urbana A Foglio 13 Particella 126 Subalterno

75 Natura T Indirizzo VIA GIUSEPPE VERDI Piano T.

* Proprietà su TERRENO nel Comune di Ponte di Piave, in
catasto Sezione urbana A Foglio 13 Particella 126 Subalterno

111, Natura T Indirizzo VIA GIUSEPPE VERDI Piano T.

* Proprietà su TERRENO nel Comune di Ponte di Piave, in
catasto Sezione urbana A Foglio 13 Particella 126 Subalterno

115, Natura T Indirizzo VIA GIUSEPPE VERDI piano T.

La sottoscritta Giulia Messina Vitrano, Notaio in Corleone,
iscritto al Collegio Notarile dei Distretti Riuniti di
Palermo e Termini Imerese, in base alle ricerche effettuate
presso l'Agenzia delle Entrate, Ufficio Provinciale di
Treviso - Territorio - Servizio di Pubblicità Immobiliare

CERTIFICA CHE

in ordine a quanto in oggetto, nel ventennio preso in esame,
alla data del 06/05/2016, si rilevano le seguenti
provenienze e formalità:


* Alla società esecutata [redacted] (all'epoca con sede in [redacted] gli immobili sono pervenuti per acquisto fattone con atto del 03/06/2004 notaio Enrico Fumo di Treviso, rep. 91176, trascritto il 04/06/2004 ai nn. 23467/15114 da potere della [redacted]

Successivamente, la società acquirente con verbale del 21/09/2004 notaio Carlo Alberto Busi rep. 8826 NON TRASCritto ha trasferito la sede sociale da Montegrotto Terme a Castelfranco Veneto.

* Alla [redacted] gli immobili (ex p.lle 126, 421, 127, 422, 126/3, 126/7, 126/4, 126/6) erano pervenuti per acquisto fattone con atto del 30/11/1993 notaio Enrico Fumo di Treviso, rep. 68203, trascritto il 28/12/1993 e successivo atto integrativo del 13/07/1994 medesimo notaio Fumo, rep. 70015, trascritto il 21/07/1994 ai nn. 18722/13964 da potere del "Consorzio Agrario Interprovinciale di Treviso e Belluno soc. coop. a r.l.", con sede in Treviso, codice fiscale 00329080261.

Nel ventennio preso in esame gli immobili hanno formato oggetto delle seguenti formalità pregiudizievoli:

ISCRIZIONE N. 6598/1217 del 25/02/2009 ipoteca volontaria a garanzia di mutuo fondiario concesso con atto del 17/02/2009, notaio Marco Tottolo di Castelfranco Veneto,



rep. 4284,

A favore di Banco Desio Veneto s.p.a., con sede in Vicenza,
codice fiscale 03272100243 (domicilio ipotecario eletto in
Vicenza via Castello n. 27)

Contro

Capitale euro 1.500.000 ipoteca euro 3.000.000, durata 10
anni

ISCRIZIONE N. 29008/4434 del 29/10/2014 ipoteca giudiziale
nascente da decreto ingiuntivo emesso in data 07/10/2014,
dal Tribunale di Treviso, rep. 4791

A favore di Credito Trevigiano Banca di Credito Cooperativo
- società cooperativa, con sede in Vedelago, codice fiscale
00274980267 (domicilio ipotecario eletto non presente in
nota)

Contro

Capitale euro 449.783,33 ipoteca euro 620.000.

TRASCRIZIONE N. 12933/8923 del 28/04/2016, nascente da
verbale di pignoramento immobili notificato dall'Ufficiale
Giudiziario di Treviso in data 17/03/2016, rep. 3235

A favore di Banco di Desio e della Brianza s.p.a., con sede
in Desio, codice fiscale 01181770155

Contro

La sottoscritta Giulia Messina Vitrano

CERTIFICA

altresi che, in base ai controlli effettuati presso i competenti uffici catastali, quanto oggetto della presente relazione, alla data del 06/05/2016, risulta essere censito,

in ditta a


proprietà per 1/1:

* Catasto fabbricati del Comune di Ponte di Piave, Sez Urb
A, foglio 13 part. 126, sub 24, categoria C/6, classe 4,
consistenza: mq 24, superficie catastale totale: 24 mq.,
rendita euro 74,37, indirizzo via Giuseppe Verdi, piano S1
scala A

* Catasto fabbricati del Comune di Ponte di Piave, Sez Urb
A, foglio 13 part. 126, sub 27, categoria C/6, classe 4,
consistenza: mq 15, superficie catastale totale: 15 mq.,
rendita euro 46,48, indirizzo via Giuseppe Verdi, piano S1,
scala A

* Catasto fabbricati del Comune di Ponte di Piave, Sez Urb
A, foglio 13 part. 126, sub 28, categoria C/6, classe 4,
consistenza: mq 15, superficie catastale totale: 15 mq.,
rendita euro 46,48, indirizzo via Giuseppe Verdi, piano S1,
scala A

* Catasto fabbricati del Comune di Ponte di Piave, Sez Urb
A, foglio 13 part. 126, sub 31, categoria C/1, classe 3,
consistenza: mq 33, superficie catastale totale: 34 mq.,



rendita euro 351,09, indirizzo via Giuseppe Verdi, piano T,

scala A

* Catasto fabbricati del Comune di Ponte di Piave, Sez Urb

A, foglio 13 part. 126, sub 32, categoria C/1, classe 3,

consistenza: mq 38, superficie catastale totale: 43 mq.,

rendita euro 404,28, indirizzo via Giuseppe Verdi, piano T,

scala A

* Catasto fabbricati del Comune di Ponte di Piave, Sez Urb

A, foglio 13 part. 126, sub 35, categoria A/2, classe 2,

consistenza: vani 6,5, superficie catastale totale: 122 mq.,

tot. escluse aree scoperte mq. 121, rendita euro 531,41,

indirizzo via Giuseppe Verdi, piano 2, scala A

* Catasto fabbricati del Comune di Ponte di Piave, Sez Urb

A, foglio 13 part. 126, sub 36, categoria A/2, classe 2,

consistenza: vani 4, superficie catastale totale: 82 mq.,

tot. escluse aree scoperte mq. 80, rendita euro 327,02,

indirizzo via Giuseppe Verdi, piano 2, scala A

* Catasto fabbricati del Comune di Ponte di Piave, Sez Urb

A, foglio 13 part. 126, sub 37, categoria A/2, classe 2,

consistenza: vani 3, superficie catastale totale: 62 mq.,

tot. escluse aree scoperte mq. 59, rendita euro 245,27,

indirizzo via Giuseppe Verdi, piano 2, scala A

* Catasto fabbricati del Comune di Ponte di Piave, Sez Urb

A, foglio 13 part. 126, sub 38, categoria A/2, classe 2,

consistenza: vani 4, superficie catastale totale: 86 mq.,

tot. escluse aree scoperte mq. 83, rendita euro 327,02,

indirizzo via Giuseppe Verdi, piano 3, scala A

* Catasto fabbricati del Comune di Ponte di Piave, Sez Urb

A, foglio 13 part. 126, sub 39, categoria A/2, classe 2,

consistenza: vani 3, superficie catastale totale: 63 mq.,

tot. escluse aree scoperte mq. 59, rendita euro 245,27,

indirizzo via Giuseppe Verdi, piano 3, scala A

* Catasto fabbricati del Comune di Ponte di Piave, Sez Urb

A, foglio 13 part. 126, sub 41, categoria C/6, classe 4,

consistenza: mq 18, superficie catastale totale: 18 mq.,

rendita euro 55,78, indirizzo via Giuseppe Verdi, piano S1,

scala B

* Catasto fabbricati del Comune di Ponte di Piave, Sez Urb

A, foglio 13 part. 126, sub 43, categoria C/6, classe 4,

consistenza: mq 15, superficie catastale totale: 15 mq.,

rendita euro 46,48, indirizzo via Giuseppe Verdi, piano S1,

scala B

* Catasto fabbricati del Comune di Ponte di Piave, Sez Urb

A, foglio 13 part. 126, sub 45, categoria C/6, classe 4,

consistenza: mq 19, superficie catastale totale: 19 mq.,

rendita euro 58,88, indirizzo via Giuseppe Verdi, piano S1,

scala B

* Catasto fabbricati del Comune di Ponte di Piave, Sez Urb

A, foglio 13 part. 126, sub 46, categoria C/6, classe 4,

consistenza: mq 15, superficie catastale totale: 15 mq.,

rendita euro 46,48, indirizzo via Giuseppe Verdi, piano S1,
scala B

* Catasto fabbricati del Comune di Ponte di Piave, Sez Urb
A, foglio 13 part. 126, sub 47, categoria C/6, classe 4,
consistenza: mq 15, superficie catastale totale: 15 mq.,

rendita euro 46,48, indirizzo via Giuseppe Verdi, piano S1,
scala B

* Catasto fabbricati del Comune di Ponte di Piave, Sez Urb
A, foglio 13 part. 126, sub 48, categoria C/1, classe 3,
consistenza: mq 39, superficie catastale totale: 44 mq.,

rendita euro 414,92, indirizzo via Giuseppe Verdi, piano T,
scala B

* Catasto fabbricati del Comune di Ponte di Piave, Sez Urb
A, foglio 13 part. 126, sub 52, categoria A/2, classe 2,
consistenza: vani 4,5, superficie catastale totale: 94 mq.,

tot. escluse aree scoperte mq 90, rendita euro 367,90,
indirizzo via Giuseppe Verdi, piano 2, scala B

* Catasto fabbricati del Comune di Ponte di Piave, Sez Urb
A, foglio 13 part. 126, sub 53, categoria A/2, classe 2,
consistenza: vani 4,5, superficie catastale totale: 94 mq.,

tot. escluse aree scoperte mq 90, rendita euro 367,90,
indirizzo via Giuseppe Verdi, piano 3, scala B

* Catasto fabbricati del Comune di Ponte di Piave, Sez Urb
A, foglio 13 part. 126, sub 55, categoria C/6, classe 4,
consistenza: mq 15, superficie catastale totale: 15 mq.,

rendita euro 46,48, indirizzo via Giuseppe Verdi, piano S1,

scala C

* Catasto fabbricati del Comune di Ponte di Piave, Sez Urb

A, foglio 13 part. 126, sub 63, categoria C/6, classe 4,

consistenza: mq 15, superficie catastale totale: 15 mq.,

rendita euro 46,48, indirizzo via Giuseppe Verdi, piano S1,

scala C

* Catasto fabbricati del Comune di Ponte di Piave, Sez Urb

A, foglio 13 part. 126, sub 64, categoria C/6, classe 4,

consistenza: mq 15, superficie catastale totale: 15 mq.,

rendita euro 46,48, indirizzo via Giuseppe Verdi, piano S1,

scala C

* Catasto fabbricati del Comune di Ponte di Piave, Sez Urb

A, foglio 13 part. 126, sub 65, categoria C/6, classe 4,

consistenza: mq 15, superficie catastale totale: 15 mq.,

rendita euro 46,48, indirizzo via Giuseppe Verdi, piano S1,

scala C

* Catasto fabbricati del Comune di Ponte di Piave, Sez Urb

A, foglio 13 part. 126, sub 66, categoria C/6, classe 4,

consistenza: mq 15, superficie catastale totale: 15 mq.,

rendita euro 46,48, indirizzo via Giuseppe Verdi, piano S1,

scala C

* Catasto fabbricati del Comune di Ponte di Piave, Sez Urb

A, foglio 13 part. 126, sub 67, categoria C/6, classe 4,

consistenza: mq 15, superficie catastale totale: 15 mq.,

rendita euro 46,48, indirizzo via Giuseppe Verdi, piano S1,

scala C

* Catasto fabbricati del Comune di Ponte di Piave, Sez Urb

A, foglio 13 part. 126, sub 68, categoria C/6, classe 4,

consistenza: mq 15, superficie catastale totale: 15 mq.,

rendita euro 46,48, indirizzo via Giuseppe Verdi, piano S1,

scala C

* Catasto fabbricati del Comune di Ponte di Piave, Sez Urb

A, foglio 13 part. 126, sub 69, categoria C/6, classe 4,

consistenza: mq 15, superficie catastale totale: 15 mq.,

rendita euro 46,48, indirizzo via Giuseppe Verdi, piano S1,

scala C

* Catasto fabbricati del Comune di Ponte di Piave, Sez Urb

A, foglio 13 part. 126, sub 70, categoria C/6, classe 4,

consistenza: mq 15, superficie catastale totale: 15 mq.,

rendita euro 46,48, indirizzo via Giuseppe Verdi, piano S1,

scala C

* Catasto fabbricati del Comune di Ponte di Piave, Sez Urb

A, foglio 13 part. 126, sub 71, categoria C/6, classe 4,

consistenza: mq 15, superficie catastale totale: 15 mq.,

rendita euro 46,48, indirizzo via Giuseppe Verdi, piano S1,

scala C

* Catasto fabbricati del Comune di Ponte di Piave, Sez Urb

A, foglio 13 part. 126, sub 72, categoria C/6, classe 4,

consistenza: mq 15, superficie catastale totale: 15 mq.,

rendita euro 46,48, indirizzo via Giuseppe Verdi, piano S1,

scala C

* Catasto fabbricati del Comune di Ponte di Piave, Sez Urb

A, foglio 13 part. 126, sub 75, area urbana, mq 71,

indirizzo via Giuseppe Verdi, piano T

* Catasto fabbricati del Comune di Ponte di Piave, Sez Urb

A, foglio 13 part. 126, sub 78, categoria A/2, classe 2,

consistenza: vani 5, superficie catastale totale: 114 mq.,

tot. escluse aree scoperte mq 109, rendita euro 408,78,

indirizzo via Giuseppe Verdi, piano 1, scala C

* Catasto fabbricati del Comune di Ponte di Piave, Sez Urb

A, foglio 13 part. 126, sub 83, categoria A/2, classe 2,

consistenza: vani 5, superficie catastale totale: 116 mq.,

tot. escluse aree scoperte mq 111, rendita euro 408,78,

indirizzo via Giuseppe Verdi, piano 2, scala C

* Catasto fabbricati del Comune di Ponte di Piave, Sez Urb

A, foglio 13 part. 126, sub 86, categoria A/2, classe 2,

consistenza: vani 3,5, superficie catastale totale: 116 mq.,

tot. escluse aree scoperte mq 116, rendita euro 286,14,

indirizzo via Giuseppe Verdi, piano 2-3, scala C

* Catasto fabbricati del Comune di Ponte di Piave, Sez Urb

A, foglio 13 part. 126, sub 87, categoria A/2, classe 2,

consistenza: vani 5, superficie catastale totale: 113 mq.,

tot. escluse aree scoperte mq 111, rendita euro 408,78,

indirizzo via Giuseppe Verdi, piano 2, scala C

* Catasto fabbricati del Comune di Ponte di Piave, Sez Urb

A, foglio 13 part. 126, sub 91, categoria A/2, classe 2,

consistenza: vani 4, superficie catastale totale: 92 mq.,

tot. escluse aree scoperte mq 88, rendita euro 327,02,

indirizzo via Giuseppe Verdi, piano 3, scala C

* Catasto fabbricati del Comune di Ponte di Piave, Sez Urb

A, foglio 13 part. 126, sub 93, categoria C/6, classe 4,

consistenza: mq 15, superficie catastale totale: 15 mq.,

rendita euro 46,48, indirizzo via Giuseppe Verdi, piano S1,

scala D

* Catasto fabbricati del Comune di Ponte di Piave, Sez Urb

A, foglio 13 part. 126, sub 94, categoria C/6, classe 4,

consistenza: mq 15, superficie catastale totale: 15 mq.,

rendita euro 46,48, indirizzo via Giuseppe Verdi, piano S1,

scala D

* Catasto fabbricati del Comune di Ponte di Piave, Sez Urb

A, foglio 13 part. 126, sub 95, categoria C/6, classe 4,

consistenza: mq 15, superficie catastale totale: 15 mq.,

rendita euro 46,48, indirizzo via Giuseppe Verdi, piano S1,

scala D

* Catasto fabbricati del Comune di Ponte di Piave, Sez Urb

A, foglio 13 part. 126, sub 101, categoria C/6, classe 4,

consistenza: mq 15, superficie catastale totale: 15 mq.,

rendita euro 46,48, indirizzo via Giuseppe Verdi, piano S1,

scala D

* Catasto fabbricati del Comune di Ponte di Piave, Sez Urb

A, foglio 13 part. 126, sub 106, categoria C/6, classe 4,

consistenza: mq 15, superficie catastale totale: 15 mq.,

rendita euro 46,48, indirizzo via Giuseppe Verdi, piano S1,

scala D

* Catasto fabbricati del Comune di Ponte di Piave, Sez Urb

A, foglio 13 part. 126, sub 109, categoria C/6, classe 4,

consistenza: mq 15, superficie catastale totale: 15 mq.,

rendita euro 46,48, indirizzo via Giuseppe Verdi, piano S1,

scala D

* Catasto fabbricati del Comune di Ponte di Piave, Sez Urb

A, foglio 13 part. 126, sub 110, categoria C/1, classe 3,

consistenza: mq 106, superficie catastale totale: 117 mq.,

rendita euro 1127,74, indirizzo via Giuseppe Verdi, piano T,

scala D

* Catasto fabbricati del Comune di Ponte di Piave, Sez Urb

A, foglio 13 part. 126, sub 111, area urbana, indirizzo via

Giuseppe Verdi, piano T.

* Catasto fabbricati del Comune di Ponte di Piave, Sez Urb

A, foglio 13 part. 126, sub 114, categoria C/1, classe 3,

consistenza: mq 193, superficie catastale totale: 208 mq.,

rendita euro 2053,33, indirizzo via Giuseppe Verdi, piano T,

scala D

* Catasto fabbricati del Comune di Ponte di Piave, Sez Urb

A, foglio 13 part. 126, sub 115, area urbana, indirizzo via

Giuseppe Verdi, piano T.

* Catasto fabbricati del Comune di Ponte di Piave, Sez Urb

A, foglio 13 part. 126, sub 120, categoria A/2, classe 2,

consistenza: vani 5, superficie catastale totale: 113 mq.,

tot. escluse aree scoperte mq 111, rendita euro 408,78,

indirizzo via Giuseppe Verdi, piano 2, scala D

* Catasto fabbricati del Comune di Ponte di Piave, Sez Urb

A, foglio 13 part. 126, sub 121, categoria A/2, classe 2,

consistenza: vani 3,5, superficie catastale totale: 113 mq.,

tot. escluse aree scoperte mq 113, rendita euro 286,14,

indirizzo via Giuseppe Verdi, piano 2-3, scala D

* Catasto fabbricati del Comune di Ponte di Piave, Sez Urb

A, foglio 13 part. 126, sub 125, categoria A/2, classe 2,

consistenza: vani 4, superficie catastale totale: 91 mq.,

tot. escluse aree scoperte mq 87, rendita euro 327,02,

indirizzo via Giuseppe Verdi, piano 3, scala D

* Catasto fabbricati del Comune di Ponte di Piave, Sez Urb

A, foglio 13 part. 126, sub 128, categoria A/2, classe 2,

consistenza: vani 5, superficie catastale totale: 112 mq.,

tot. escluse aree scoperte mq 107, rendita euro 408,78,

indirizzo via Giuseppe Verdi, piano 3, scala D

* Catasto fabbricati del Comune di Ponte di Piave, Sez Urb

A, foglio 13 part. 126, sub 129, categoria C/6, classe 4,

consistenza: mq 15, superficie catastale totale: 15 mq.,

rendita euro 46,48, indirizzo via Giuseppe Verdi, piano S1,

scala E

* Catasto fabbricati del Comune di Ponte di Piave, Sez Urb

A, foglio 13 part. 126, sub 131, categoria C/6, classe 4,

consistenza: mq 18, superficie catastale totale: 18 mq.,

rendita euro 55,78, indirizzo via Giuseppe Verdi, piano S1,

scala E

* Catasto fabbricati del Comune di Ponte di Piave, Sez Urb

A, foglio 13 part. 126, sub 132, categoria C/6, classe 4,

consistenza: mq 21, superficie catastale totale: 21 mq.,

rendita euro 65,07, indirizzo via Giuseppe Verdi, piano S1,

scala E

* Catasto fabbricati del Comune di Ponte di Piave, Sez Urb

A, foglio 13 part. 126, sub 135, categoria C/6, classe 4,

consistenza: mq 15, superficie catastale totale: 15 mq.,

rendita euro 46,48, indirizzo via Giuseppe Verdi, piano S1,

scala E

* Catasto fabbricati del Comune di Ponte di Piave, Sez Urb

A, foglio 13 part. 126, sub 136, categoria C/6, classe 4,

consistenza: mq 16, superficie catastale totale: 16 mq.,

rendita euro 49,58, indirizzo via Giuseppe Verdi, piano S1,

scala E

* Catasto fabbricati del Comune di Ponte di Piave, Sez Urb

A, foglio 13 part. 126, sub 141, categoria A/2, classe 2,

consistenza: vani 4,5, superficie catastale totale: 94 mq.,

tot. escluse aree scoperte mq 90, rendita euro 367,90,

indirizzo via Giuseppe Verdi, piano 2, scala E

* Catasto fabbricati del Comune di Ponte di Piave, Sez Urb

A, foglio 13 part. 126, sub 144, categoria A/2, classe 2,

consistenza: vani 4, superficie catastale totale: 94 mq.,

tot. escluse aree scoperte mq 90, rendita euro 327,02,

indirizzo via Giuseppe Verdi, piano 3, scala E

* Catasto fabbricati del Comune di Ponte di Piave, Sez Urb

A, foglio 13 part. 126, sub 146, categoria C/6, classe 4,

consistenza: mq 15, superficie catastale totale: 15 mq.,

rendita euro 46,48, indirizzo via Giuseppe Verdi, piano S1,

scala F

* Catasto fabbricati del Comune di Ponte di Piave, Sez Urb

A, foglio 13 part. 126, sub 148, categoria C/6, classe 4,

consistenza: mq 16, superficie catastale totale: 16 mq.,

rendita euro 49,58, indirizzo via Giuseppe Verdi, piano S1,

scala F

* Catasto fabbricati del Comune di Ponte di Piave, Sez Urb

A, foglio 13 part. 126, sub 149, categoria C/6, classe 4,

consistenza: mq 15, superficie catastale totale: 15 mq.,

rendita euro 46,48, indirizzo via Giuseppe Verdi, piano S1,

scala F

* Catasto fabbricati del Comune di Ponte di Piave, Sez Urb

A, foglio 13 part. 126, sub 152, categoria C/6, classe 4,

consistenza: mq 15, superficie catastale totale: 15 mq.,

rendita euro 46,48, indirizzo via Giuseppe Verdi, piano S1,

scala F

* Catasto fabbricati del Comune di Ponte di Piave, Sez Urb

A, foglio 13 part. 126, sub 163, categoria A/2, classe 2,

consistenza: vani 4, superficie catastale totale: 77 mq.,

tot. escluse aree scoperte mq 77, rendita euro 327,02,

indirizzo via Giuseppe Verdi, piano 1, scala F

* Catasto fabbricati del Comune di Ponte di Piave, Sez Urb

A, foglio 13 part. 126, sub 164, categoria A/2, classe 2,

consistenza: vani 3,4, superficie catastale totale: 80 mq.,

tot. escluse aree scoperte mq 78, rendita euro 286,14,

indirizzo via Giuseppe Verdi, piano 1, scala F

* Catasto fabbricati del Comune di Ponte di Piave, Sez Urb

A, foglio 13 part. 126, sub 168, categoria A/2, classe 2,

consistenza: vani 3,5, superficie catastale totale: 96 mq.,

tot. escluse aree scoperte mq 96, rendita euro 286,14,

indirizzo via Giuseppe Verdi, piano 2-3, scala F

* Catasto fabbricati del Comune di Ponte di Piave, Sez Urb

A, foglio 13 part. 126, sub 168, categoria A/2, classe 2,

consistenza: vani 3,5, superficie catastale totale: 111 mq.,

tot. escluse aree scoperte mq 111, rendita euro 286,14,

indirizzo via Giuseppe Verdi, piano 2-3, scala F

* Catasto fabbricati del Comune di Ponte di Piave, Sez Urb

A, foglio 13 part. 126, sub 171, categoria A/2, classe 2,

consistenza: vani 3,5, superficie catastale totale: 73 mq.,

tot. escluse aree scoperte mq 71, rendita euro 286,14,

indirizzo via Giuseppe Verdi, piano 3, scala F

* Catasto fabbricati del Comune di Ponte di Piave, Sez Urb

A, foglio 13 part. 126, sub 172, categoria C/6, classe 4,

consistenza: mq 15, superficie catastale totale: 15 mq.,

rendita euro 46,48, indirizzo via Giuseppe Verdi, piano S1,

scala G

* Catasto fabbricati del Comune di Ponte di Piave, Sez Urb

A, foglio 13 part. 126, sub 175, categoria C/6, classe 4,

consistenza: mq 15, superficie catastale totale: 15 mq.,

rendita euro 46,48, indirizzo via Giuseppe Verdi, piano S1,

scala G

* Catasto fabbricati del Comune di Ponte di Piave, Sez Urb

A, foglio 13 part. 126, sub 176, categoria C/6, classe 4,

consistenza: mq 15, superficie catastale totale: 15 mq.,

rendita euro 46,48, indirizzo via Giuseppe Verdi, piano S1,

scala G

* Catasto fabbricati del Comune di Ponte di Piave, Sez Urb

A, foglio 13 part. 126, sub 177, categoria C/6, classe 4,

consistenza: mq 15, superficie catastale totale: 15 mq.,

rendita euro 46,48, indirizzo via Giuseppe Verdi, piano S1,

scala G

* Catasto fabbricati del Comune di Ponte di Piave, Sez Urb

A, foglio 13 part. 126, sub 178, categoria C/6, classe 4,

consistenza: mq 15, superficie catastale totale: 15 mq.,

rendita euro 46,48, indirizzo via Giuseppe Verdi, piano S1,

scala G

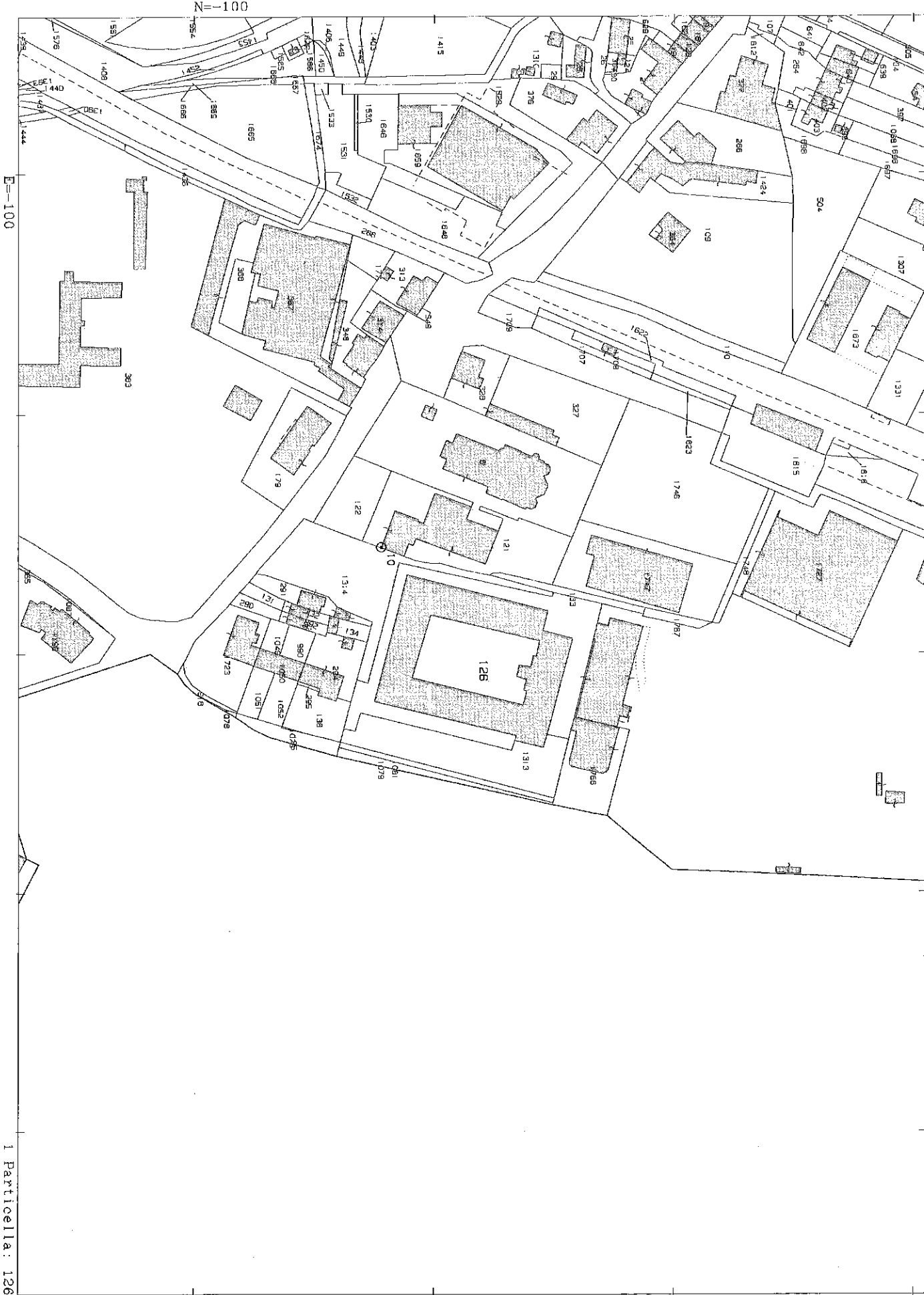
Dette p.lle derivano dalla soppressione delle p.lle 126/3, 126/4, 126/6, 126/7, 126/8, 127 e 422, giusta VARIAZIONE del 18/09/1997 in atti dal 18/09/1997 Registrazione: FRAZIONAMENTO PER TRASFERIMENTO DI DIRITTI AMPLIAMENTO (n. D01222.1/1997).

La p.lla 126/3 derivava dalla p.lla 126/2 giusta VARIAZIONE del 29/11/1993 in atti dal 12/05/1997 FRAZIONAMENTO (n. 11457/1993), a sua volta derivante dalle p.lle graffate 126 e 421 fg. 13 sez. urb. A, giusta VARIAZIONE del 14/03/1991 in atti dal 12/05/1997. dati derivanti da: VARIAZIONE NEL REDDITO in atti dal 03/12/1992 D. M. DEL 20 GENNAIO 1990; Impianto meccanografico del 30/06/1987 AMPLIAMENTO (n. 3615/1991)

Palermo 10 maggio 2016

Giulio Motta





E=100

N=100

1 Particella: 126