

DOCUMENTAZIONE FOTOGRAFICA
COMUNE DI LECCE NEI MARSI
INDIVIDUAZIONE DEL FABBRICATO CENSITO AL FG.N.10 – PLLE N. 1373-1374
LOTTO 1...4




Foto 1: Inquadramento territoriale del fabbricato in Via Andrea De Litis n.92.

LOTTO 1

INDIVIDUAZIONE DEL BENE CENSITO AL FG.N.10 – PLLE N. 1373 SUB 3



Foto 2: Vista d'insieme del fabbricato e del Bene al livello rialzato da strada.

Ing. Andrea Del Rosso

*Specializzato nelle tecniche avanzate per la nuova progettazione e recupero di costruzioni in zona sismica
Abilitato alla sicurezza in cantiere ai sensi dei D.L.494/96-528/99*

Inscritto al Ministero degli interni ai sensi della L.818/84 con il codice AQ015761I00303-per certificazioni incendi





Foto 3: Vista dell'ingresso.



Foto 4: Vista del Soggiorno - K.

Ing. Andrea Del Rosso

*Specializzato nelle tecniche avanzate per la nuova progettazione e recupero di costruzioni in zona sismica
Abilitato alla sicurezza in cantiere ai sensi dei D.L.494/96-528/99*

Inscritto al Ministero degli interni ai sensi della L.818/84 con il codice AQ015761100303-per certificazioni incendi






Foto 5: Vista del disimpegno all'ambiente notte.



Foto 6: Vista di una camera.

Ing. Andrea Del Rosso

*Specializzato nelle tecniche avanzate per la nuova progettazione e recupero di costruzioni in zona sismica
Abilitato alla sicurezza in cantiere ai sensi dei D.L.494/96-528/99*

Inscritto al Ministero degli interni ai sensi della L.818/84 con il codice AQ015761100303-per certificazioni incendi





Foto 7: Vista del Bagno.




Foto 8: Vista di degradi strutturali.

Ing. Andrea Del Rosso

*Specializzato nelle tecniche avanzate per la nuova progettazione e recupero di costruzioni in zona sismica
Abilitato alla sicurezza in cantiere ai sensi dei D.L.494/96-528/99*

Inscritto al Ministero degli interni ai sensi della L.818/84 con il codice AQ015761100303-per certificazioni incendi



LOTTO 2

INDIVIDUAZIONE DEL BENE CENSITO AL FG.N.10 – PLLE N. 1373 SUB 4



Foto 9: Vista d'insieme del fabbricato e del Bene, porzione a SX al livello della strada.




Foto 10: Vista dell'ingresso.

Ing. Andrea Del Rosso

*Specializzato nelle tecniche avanzate per la nuova progettazione e recupero di costruzioni in zona sismica
Abilitato alla sicurezza in cantiere ai sensi dei D.L.494/96-528/99*

Inscritto al Ministero degli interni ai sensi della L.818/84 con il codice AQ015761I00303-per certificazioni incendi





Foto 11: Vista di una camera.



Foto 12: Vista del Soggiorno.

Ing. Andrea Del Rosso

*Specializzato nelle tecniche avanzate per la nuova progettazione e recupero di costruzioni in zona sismica
Abilitato alla sicurezza in cantiere ai sensi dei D.L.494/96-528/99*

Inscritto al Ministero degli interni ai sensi della L.818/84 con il codice AQ015761I00303-per certificazioni incendi






Foto 13: Vista del Bagno.



Foto 14: [REDACTED] "A" (Terzo garage da DX).

Ing. Andrea Del Rosso

*Specializzato nelle tecniche avanzate per la nuova progettazione e recupero di costruzioni in zona sismica
Abilitato alla sicurezza in cantiere ai sensi dei D.L.494/96-528/99*

Inscritto al Ministero degli interni ai sensi della L.818/84 con il codice AQ015761I00303-per certificazioni incendi



LOTTO 3

INDIVIDUAZIONE DEL BENE CENSITO AL FG.N.10 – PLLE N. 1373 SUB 5



Foto 15: Vista d'insieme del fabbricato e del Bene, porzione a SX al Primo livello dalla strada.




Foto 16: Vista dell'ingresso.

Ing. Andrea Del Rosso

*Specializzato nelle tecniche avanzate per la nuova progettazione e recupero di costruzioni in zona sismica
Abilitato alla sicurezza in cantiere ai sensi dei D.L.494/96-528/99*

Inscritto al Ministero degli interni ai sensi della L.818/84 con il codice AQ015761I00303-per certificazioni incendi





Foto 17: Vista di una camera.



Foto 18: Vista del Soggiorno.

Ing. Andrea Del Rosso

*Specializzato nelle tecniche avanzate per la nuova progettazione e recupero di costruzioni in zona sismica
Abilitato alla sicurezza in cantiere ai sensi dei D.L.494/96-528/99*

Inscritto al Ministero degli interni ai sensi della L.818/84 con il codice AQ015761I00303-per certificazioni incendi






Foto 19: Vista del Bagno.



Foto 20: Vista del Garage "B" (Secondo garage da DX).

Ing. Andrea Del Rosso

*Specializzato nelle tecniche avanzate per la nuova progettazione e recupero di costruzioni in zona sismica
Abilitato alla sicurezza in cantiere ai sensi dei D.L.494/96-528/99*

Inscritto al Ministero degli interni ai sensi della L.818/84 con il codice AQ015761I00303-per certificazioni incendi



LOTTO 4

INDIVIDUAZIONE DEL BENE CENSITO AL FG.N.10 – PLLE N. 1373 SUB 6



Foto 21: Vista d'insieme del fabbricato e del Bene, porzione a SX al Secondo(mansardato) livello dalla strada.




Foto 22: Vista dell'ingresso.

Ing. Andrea Del Rosso

*Specializzato nelle tecniche avanzate per la nuova progettazione e recupero di costruzioni in zona sismica
Abilitato alla sicurezza in cantiere ai sensi dei D.L.494/96-528/99*

Inscritto al Ministero degli interni ai sensi della L.818/84 con il codice AQ015761I00303-per certificazioni incendi





Foto 23: Vista di una camera.



Foto 24: Vista del Soggiorno.

Ing. Andrea Del Rosso

*Specializzato nelle tecniche avanzate per la nuova progettazione e recupero di costruzioni in zona sismica
Abilitato alla sicurezza in cantiere ai sensi dei D.L.494/96-528/99*

Inscritto al Ministero degli interni ai sensi della L.818/84 con il codice AQ015761100303-per certificazioni incendi





Foto 25: Vista del bagno.



Foto 26: Vista del Garage (Primo garage da DX).

Ing. Andrea Del Rosso

*Specializzato nelle tecniche avanzate per la nuova progettazione e recupero di costruzioni in zona sismica
Abilitato alla sicurezza in cantiere ai sensi dei D.L.494/96-528/99*

Inscritto al Ministero degli interni ai sensi della L.818/84 con il codice AQ015761I00303-per certificazioni incendi

