



## ATTESTATO DI PRESTAZIONE ENERGETICA

Area geografica

Regione **Sicilia**  
Provincia di **Catania**  
Comune di **PALAGONIA**

Ubicazione intervento

**via degli Orti, 24**

Proprietà



Progettista

Costruttore

Tecnico  
Geom. Giuseppe Scacciante

**CODICE CERTIFICATO**

**04/2017**



Data elaborazione: 11/05/2017





# ATTESTATO DI PRESTAZIONE ENERGETICA DEGLI EDIFICI

CODICE CERTIFICATO: 04/2017

VALIDO FINO AL: 31/12/2027



## DATI GENERALI

### Destinazione d'uso

- Residenziale
- Non residenziale

Classificazione D.P.R. 412/93: E.1.2

### Oggetto dell'attestato

- Intero edificio
- Unità immobiliare
- Gruppo di unità immobiliari

numero di unità immobiliari di cui è composto l'edificio: 1

- Nuova costruzione
- Passaggio di proprietà
- Locazione
- Ristrutturazione importante
- Riqualficazione energetica
- Altro:

### Dati identificativi

Regione:	Sicilia	Zona climatica:	C
Comune:	PALAGONIA	Anno di costruzione:	1940
Indirizzo:	via degli Orti, n. 24	Superficie utile riscaldata (m <sup>2</sup> ):	68,00
Piano:	Terra	Superficie utile raffrescata (m <sup>2</sup> ):	0,00
Interno:		Volume lordo riscaldato (m <sup>3</sup> ):	348,00
Coordinate GIS:	37,326051 ; 14,744960	Volume lordo raffrescato (m <sup>3</sup> ):	0,00

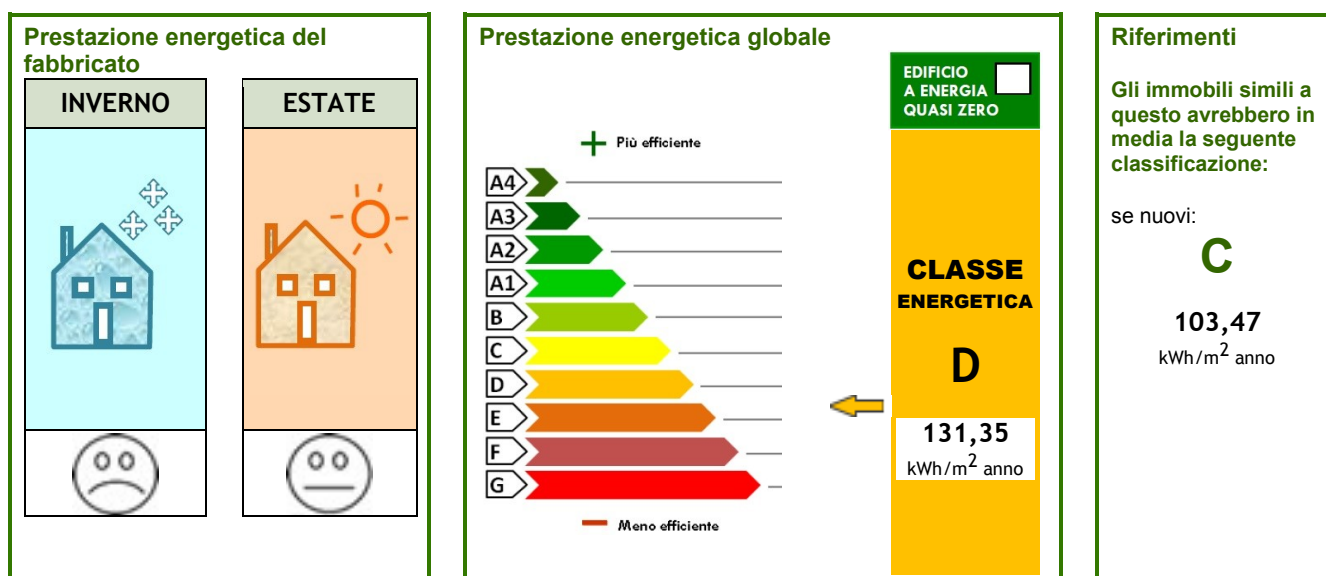
Comune catastale	PALAGONIA				Sezione	Foglio	23	Particella	2181
Subalterni	da	3	a	3	da	a	da	a	
Altri subalterni									

### Servizi energetici presenti

- Climatizzazione invernale
- Ventilazione meccanica
- Illuminazione
- Climatizzazione estiva
- Prod. acqua calda sanitaria
- Trasporto di persone o cose

## PRESTAZIONE ENERGETICA GLOBALE E DEL FABBRICATO

La sezione riporta l'indice di prestazione energetica globale non rinnovabile in funzione del fabbricato e dei servizi energetici presenti, nonché la prestazione energetica del fabbricato, al netto del rendimento degli impianti presenti.





# ATTESTATO DI PRESTAZIONE ENERGETICA DEGLI EDIFICI

CODICE CERTIFICATO: 04/2017

VALIDO FINO AL: 31/12/2027



## PRESTAZIONE ENERGETICA DEGLI IMPIANTI E CONSUMI STIMATI

La sezione riporta l'indice di prestazione energetica rinnovabile e non rinnovabile, nonché una stima dell'energia annua consumata annualmente dall'immobile secondo un uso standard.

### Prestazioni energetiche degli impianti e stima dei consumi di energia

	FONTI ENERGETICHE UTILIZZATE	Quantità annua consumata in uso standard	Indici di prestazione energetica globali ed emissioni
<input checked="" type="checkbox"/>	Energia elettrica da rete	2.943,55 kWh	Indice della prestazione energetica non rinnovabile <b>EPgl,nren</b>  kWh/m <sup>2</sup> anno <b>131,35</b>
<input checked="" type="checkbox"/>	Gas naturale	321,65 m <sup>3</sup>	
<input type="checkbox"/>	GPL	-	
<input type="checkbox"/>	Carbone	-	Indice della prestazione energetica rinnovabile <b>EPgl,ren</b>  kWh/m <sup>2</sup> anno <b>20,35</b>
<input type="checkbox"/>	Gasolio	-	
<input type="checkbox"/>	Olio combustibile	-	
<input type="checkbox"/>	Propano	-	
<input type="checkbox"/>	Butano	-	
<input type="checkbox"/>	Kerosene	-	Emissioni di CO <sub>2</sub> kg/m <sup>2</sup> anno <b>29,30</b>
<input type="checkbox"/>	Antracite	-	
<input type="checkbox"/>	Biomasse	-	
<input type="checkbox"/>	Solare fotovoltaico	-	
<input type="checkbox"/>	Solare termico	-	
<input type="checkbox"/>	Eolico	-	
<input type="checkbox"/>	Teleriscaldamento	-	
<input type="checkbox"/>	Teleraffrescamento	-	
<input type="checkbox"/>	Altro	-	

## RACCOMANDAZIONI

La sezione riporta gli interventi raccomandati e la stima dei risultati conseguibili, con il singolo intervento o con la realizzazione dell'insieme di essi, esprimendo una valutazione di massima del potenziale di miglioramento dell'edificio o dell'immobile oggetto dell'attestato di prestazione energetica.

### RIQUALIFICAZIONE ENERGETICA E RISTRUTTURAZIONE IMPORTANTE

#### INTERVENTI RACCOMANDATI E RISULTATI CONSEGUIBILI

Codice	TIPO DI INTERVENTO RACCOMANDATO	Comporta una ristrutturazione importante	Tempo di ritorno dell'investimento [anni]	Classe energetica raggiungibile con l'intervento [EPgl,nren - kWh/m <sup>2</sup> anno]	CLASSE ENERGETICA raggiungibile se si realizzano tutti gli interventi raccomandati
REN1					<b>D</b>  <b>109,19</b> kWh/m <sup>2</sup> anno  5 anni
REN2					
REN3	Intervento su impianti di climatizzazione invernale	No	4,6	D - 109,19	
REN4					
REN5					
REN6					



# ATTESTATO DI PRESTAZIONE ENERGETICA DEGLI EDIFICI

CODICE CERTIFICATO: 04/2017

VALIDO FINO AL: 31/12/2027



## ALTRI DATI ENERGETICI GENERALI

Energia esportata	0,00 kWh/anno	Vettore energetico: -
-------------------	---------------	-----------------------

## ALTRI DATI DI DETTAGLIO DEL FABBRICATO

V - Volume riscaldato	348,00	m <sup>3</sup>
S - Superficie disperdente	118,26	m <sup>2</sup>
Rapporto S/V	0,34	
EPH,nd	34,8	kWh/m <sup>2</sup> anno
Asol,est/Asup,utile	0,03	-
YIE	0,86	W/m <sup>2</sup> K

## DATI DI DETTAGLIO DEGLI IMPIANTI

Servizio energetico	Tipo di impianto	Anno di installazione	Codice catasto regionale impianti termici	Vettore energetico utilizzato	Potenza Nominale kW	Efficienza media stagionale	EPren kWh/m <sup>2</sup> anno	EPnren kWh/m <sup>2</sup> anno
Climatizzazione invernale	SIMULATO IN QUANTO ASSENTE					0,742   $\eta_H$	0,0	46,9
Climatizzazione estiva						$\eta_C$		
Prod. acqua calda sanitaria	Nuovo Scaldacqua ...			Elettricit�	0,8	0,356   $\eta_W$	10,7	44,5
Impianti combinati								
Produzione da fonti rinnovabili								
Ventilazione meccanica								
	Illuminazione interna ed esterna				0,9		9,6	39,9

illuminazione								
Trasporto di persone o cose								



# ATTESTATO DI PRESTAZIONE ENERGETICA DEGLI EDIFICI

CODICE CERTIFICATO: 04/2017

VALIDO FINO AL: 31/12/2027



## INFORMAZIONI SUL MIGLIORAMENTO DELLA PRESTAZIONE ENERGETICA

La sezione riporta informazioni sulle opportunità, anche in termini di strumenti di sostegno nazionali o locali, legate all'esecuzione di diagnosi energetiche e interventi di riqualificazione energetica, comprese le ristrutturazioni importanti.

--

## SOGGETTO CERTIFICATORE

<input type="checkbox"/> Ente / Organismo pubblico	<input checked="" type="checkbox"/> Tecnico abilitato	<input type="checkbox"/> Organismo / Società
--	---	--

Nome e Cognome / Denominazione	Geom. Giuseppe Scacciante
Indirizzo	via Carlo Sada , 10 - 95042 - GRAMMICHELE (CT)
E-mail	giuseppe.scacciante@alice.it
Telefono	0933 946852
Titolo	geometra libero professionista
Ordine/Iscrizione	collegio dei geometri di Catania n.2683
Dichiarazione di indipendenza	<i>Consapevole delle responsabilità assunte in relazione ai contenuti del presente attestato di prestazione energetica, ai sensi degli artt. 359, 481 del Codice Penale, DICHIARO di poter svolgere con indipendenza ed imparzialità di giudizio, l'attività di soggetto certificatore per il sistema edificio/impianto di cui al punto 1 "informazioni generali" vista l'assenza di conflitti di interesse come esplicitati nel DPR n. 75 del 16 aprile 2013, articolo 3, comma 1, lettere a) e b).</i>
Informazioni aggiuntive	n. rif. certificatore 2345

## SOPRALLUOGHI E DATI DI INGRESSO

E' stato eseguito almeno un sopralluogo/rilievo sull'edificio obbligatorio per la redazione del presente APE?	Si
---	----

## SOFTWARE UTILIZZATO




Il software utilizzato risponde ai requisiti di rispondenza e garanzia di scostamento massimo dei risultati conseguiti rispetto ai valori ottenuti per mezzo dello strumento di riferimento nazionale?	Si
Ai fini della redazione del presente attestato è stato utilizzato un software che impieghi un metodo di calcolo semplificato?	No

Il presente attestato è reso, dal sottoscritto, in forma di dichiarazione sostitutiva di atto notorio ai sensi dell'articolo 47 del D.P.R. 445/2000 e dell'articolo 15, comma 1 del D.Lgs. 192/2005 così come modificato dall'articolo 12 del D.L. 63/2013

Data di emissione 11/05/2017

Firma e timbro del tecnico o firma digitale \_\_\_\_\_



The image shows a handwritten signature in blue ink, which appears to be 'Giancarlo G.M.', written over a horizontal line. To the right of the signature is a red circular stamp. The stamp contains the text 'PROVINCIA DI CATANIA' at the top, 'COLLEGIO GEOMETRI SCACCIATI' on the left, and 'GEOMETRI SCACCIATI' on the right. In the center of the stamp is a small emblem featuring a scale of justice and a gavel.



# ATTESTATO DI PRESTAZIONE ENERGETICA DEGLI EDIFICI

CODICE CERTIFICATO: 04/2017

VALIDO FINO AL: 31/12/2027



Il presente documento attesta la **prestazione** e la **classe energetica** dell'edificio o dell'unità immobiliare, ovvero la quantità di energia necessaria ad assicurare il confort attraverso i diversi servizi erogati dai sistemi tecnici presenti, in condizioni convenzionali d'uso. Al fine di individuare le potenzialità di miglioramento della prestazione energetica, l'attestato riporta informazioni specifiche sulle prestazioni energetiche del fabbricato e degli impianti. Viene altresì indicata la classe energetica più elevata raggiungibile in caso di realizzazione delle misure migliorative consigliate, così come descritte nella sezione "**raccomandazioni**" (pag. 2).

## PRIMA PAGINA

**Informazioni generali:** tra le informazioni generali è riportata la motivazione alla base della redazione dell'APE. Nell'ambito del periodo di validità, ciò non preclude l'uso dell'APE stesso per i fini di legge, anche se differenti da quelli ivi indicati.

**Prestazione energetica globale (EPgl,nren):** fabbisogno annuale di energia primaria non rinnovabile relativa a tutti i servizi erogati dai sistemi tecnici presenti, in base al quale è identificata la classe di prestazione dell'edificio in una scala da A4 (edificio più efficiente) a G (edificio meno efficiente).

**Prestazione energetica del fabbricato:** indice qualitativo del fabbisogno di energia necessario per il soddisfacimento del confort interno, indipendente dalla tipologia e dal rendimento degli impianti presenti. Tale indice da un'indicazione di come l'edificio, d'estate e d'inverno, isola termicamente gli ambienti interni rispetto all'ambiente esterno. La scala di valutazione qualitativa utilizzata osserva il seguente criterio:

 <b>QUALITA' ALTA</b>	 <b>QUALITA' MEDIA</b>	 <b>QUALITA' BASSA</b>
---	--	--

I valori di soglia per la definizione del livello di qualità, suddivisi per tipo di indicatore, sono riportati nelle Linee guida per l'attestazione energetica degli edifici di cui al decreto previsto dall'articolo 6, comma 12 del D.Lgs. 192/2005.

**Edificio a energia quasi zero:** edificio ad altissima prestazione energetica, calcolata conformemente alle disposizioni del decreto legislativo 19 agosto 2005, n. 192 e del decreto ministeriale sui requisiti minimi previsto dall'articolo 4, comma 1 del D.Lgs. 192/2005. Il fabbisogno energetico molto basso o quasi nullo è coperto in misura significativa da energia da fonti rinnovabili, prodotta all'interno del confine del sistema (in situ). Una spunta sull'apposito spazio adiacente alla scala di classificazione indica l'appartenenza dell'edificio oggetto dell'APE a questa categoria.

**Riferimenti:** raffronto con l'indice di prestazione globale non rinnovabile di un edificio simile ma dotato dei requisiti minimi degli edifici nuovi, nonché con la media degli indici di prestazione degli edifici esistenti simili, ovvero contraddistinti da stessa tipologia d'uso, tipologia costruttiva, zona climatica, dimensioni ed esposizione di quella oggetto dell'attestato.

## SECONDA PAGINA

**Prestazioni energetiche degli impianti e consumi stimati:** la sezione riporta l'indice di prestazione energetica rinnovabile e non rinnovabile dell'immobile oggetto di attestazione. Tali indici informano sulla percentuale di energia rinnovabile utilizzata dall'immobile rispetto al totale. La sezione riporta infine una stima del quantitativo di energia consumata annualmente dall'immobile secondo un uso standard, suddivisi per tipologia di fonte energetica utilizzata.

**Raccomandazioni:** di seguito si riporta la tabella che classifica le tipologie di intervento raccomandate per la riqualificazione energetica e la ristrutturazione importante.

RIQUALIFICAZIONE ENERGETICA E RISTRUTTURAZIONE IMPORTANTE EDIFICIO/UNITA' IMMOBILIARE - Tabella dei Codici


Codice	TIPO DI INTERVENTO
REN1	FABBRICATO - INVOLUCRO OPACO
REN2	FABBRICATO - INVOLUCRO TRASPARENTE
REN3	IMPIANTO CLIMATIZZAZIONE - INVERNO
REN4	IMPIANTO CLIMATIZZAZIONE - ESTATE

REN5	ALTRI IMPIANTI
REN6	FONTI RINNOVABILI

### TERZA PAGINA

La terza pagina riporta la quantità di energia prodotta in situ ed esportata annualmente, nonché la sua tipologia. Riporta infine, suddivise in due sezioni relative rispettivamente al fabbricato e agli impianti, i dati di maggior dettaglio alla base del calcolo.

Cognome..... **SCACCIANTE** .....  
 Nome..... **GIUSEPPE MICHELE** .....  
 nato il..... **27-06-1966** .....  
 (atto n..... **7** ..... **2** ..... S..... **B** 1966  
 a..... **ZURIGO (SVIZZERA)** .....)  
 Cittadinanza..... **Italiana** .....  
 Residenza..... **GRAMMICHELE (CT)** .....  
 Via..... **SADA 8** .....  
 Stato civile..... **STATO LIBERO** .....  
 Professione..... **GEOMETRA** .....  
 CONNOTATI E CONTRASSEGNI SALIENTI  
 Statura..... **190** .....  
 Capelli..... **Castani** .....  
 Occhi..... **Castani** .....  
 Segni particolari..... **NESSUNO** .....



Firma del titolare..... *Giuseppe Michele Scacciante* .....  
**GRAMMICHELE** **10-06-2011**  
 IL SINDACO  
 Impronta del dito indice sinistro.....  
 UFFICIALE PALS GRAF  
 Tornelli

Scadenza : 09-06-2021  
 Diritti : 7,00



**AR 3666227**

I.P.Z.S. 55A - OFFICINA C.V. - ROMA

REPUBBLICA ITALIANA



COMUNE DI  
 GRAMMICHELE  
**CARTA D'IDENTITA'**  
 N° AR 3666227  
 DI  
 SCACCIANTE GIUSEPPE MICHELE