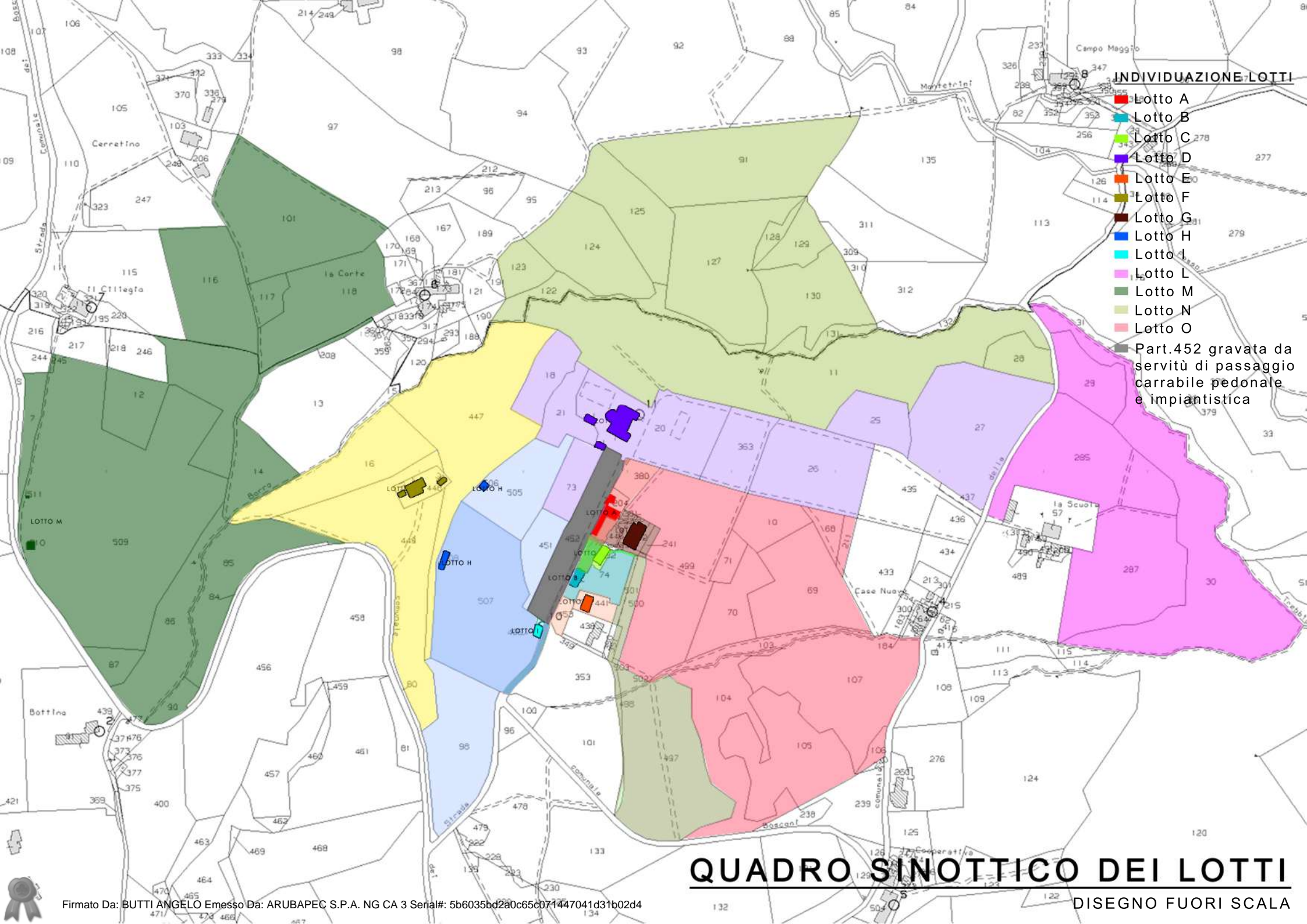


ALLEGATO 1
LOTTO A
ELABORATI GRAFICI

*Località: Pontassieve, Via del Trebbiolo 5,6,7
Casale Valdese*





INDIVIDUAZIONE LOTTI

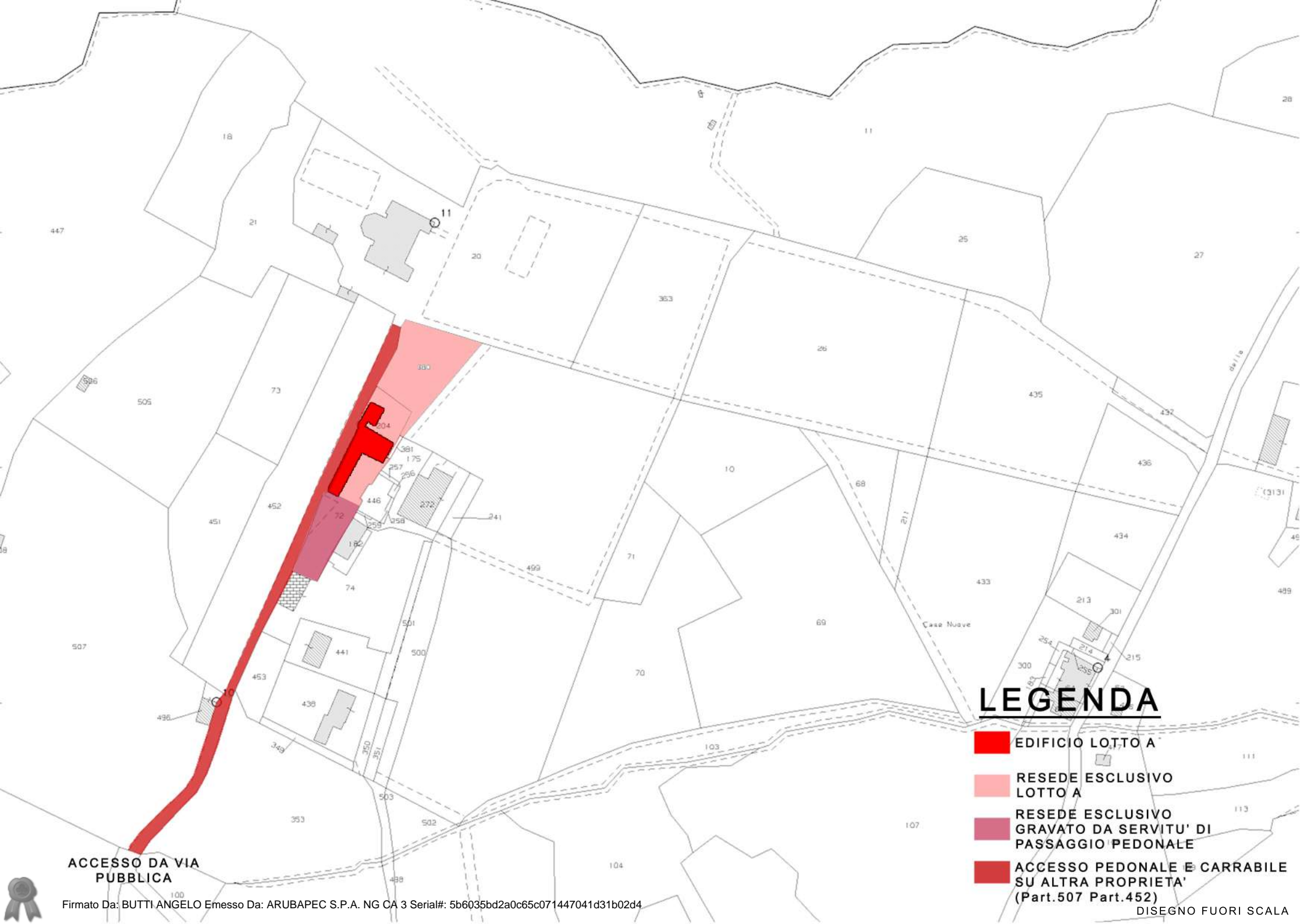
- Lotto A
- Lotto B
- Lotto C
- Lotto D
- Lotto E
- Lotto F
- Lotto G
- Lotto H
- Lotto I
- Lotto L
- Lotto M
- Lotto N
- Lotto O
- Part.452 gravata da servitù di passaggio carrabile pedonale e impiantistica

QUADRO SINOTTICO DEI LOTTI

DISEGNO FUORI SCALA



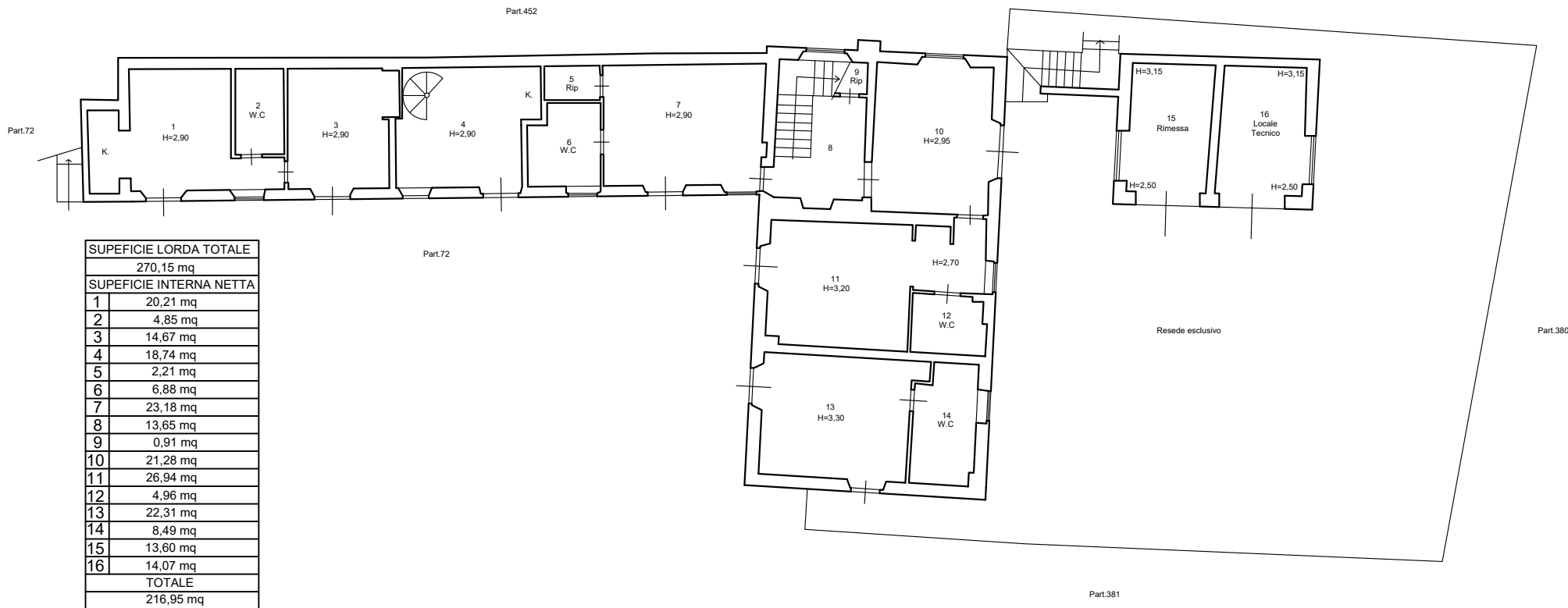
LOTTO A
DISEGNO FUORI SCALA



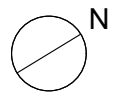
LEGENDA

- EDIFICIO LOTTO A
- RESEDE ESCLUSIVO LOTTO A
- RESEDE ESCLUSIVO GRAVATO DA SERVITU' DI PASSAGGIO PEDONALE
- ACCESSO PEDONALE E CARRABILE SU ALTRA PROPRIETA' (Part.507 Part.452)

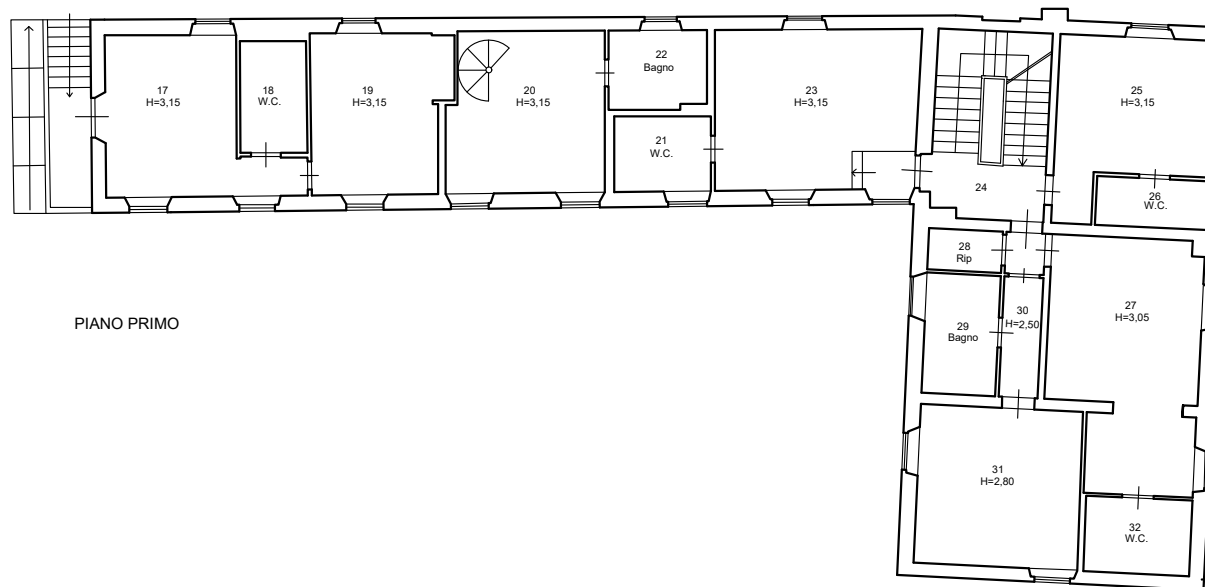
ACCESSO DA VIA PUBBLICA



SUPEFICIE LORDA TOTALE	
270,15 mq	
SUPEFICIE INTERNA NETTA	
1	20,21 mq
2	4,85 mq
3	14,67 mq
4	18,74 mq
5	2,21 mq
6	6,88 mq
7	23,18 mq
8	13,65 mq
9	0,91 mq
10	21,28 mq
11	26,94 mq
12	4,96 mq
13	22,31 mq
14	8,49 mq
15	13,60 mq
16	14,07 mq
TOTALE	
216,95 mq	

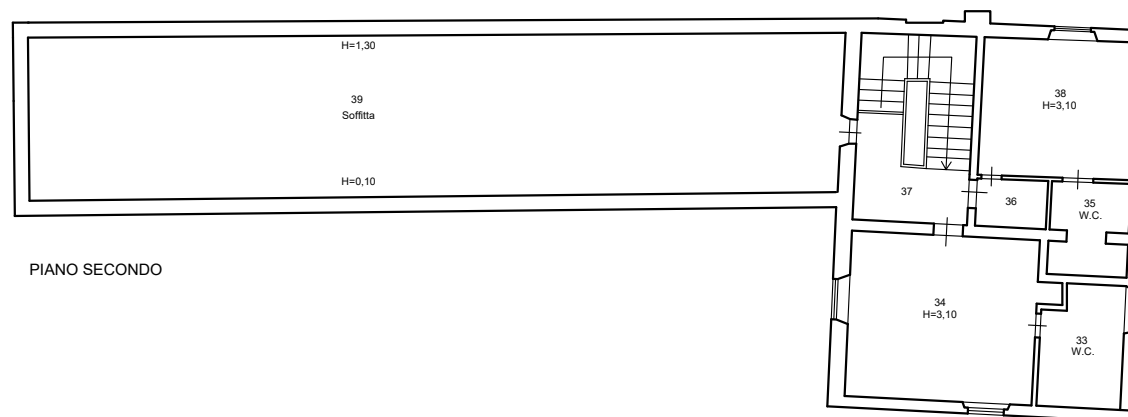


LOTTO A-PIANO TERRA
 STATO RILEVATO
 Scala 1:200



PIANO PRIMO

SUPEFICIE LORDA TOTALE	
234,80 mq	
SUPEFICIE INTERNA NETTA	
17	17,37 mq
18	5,28 mq
19	15,34 mq
20	17,71 mq
21	5,10 mq
22	5,43 mq
23	23,12 mq
24	15,41 mq
25	16,53 mq
26	3,87 mq
27	19,12 mq
28	2,16 mq
29	6,31 mq
30	3,33 mq
31	18,34 mq
32	5,68 mq
TOTALE	
180,10 mq	



PIANO SECONDO

SUPEFICIE LORDA TOTALE	
197,45 mq	
SUPEFICIE INTERNA NETTA	
33	6,87 mq
34	22,44 mq
35	4,95 mq
36	2,41 mq
37	15,31 mq
38	15,04 mq
39	93,05 mq
TOTALE	
160,07 mq	

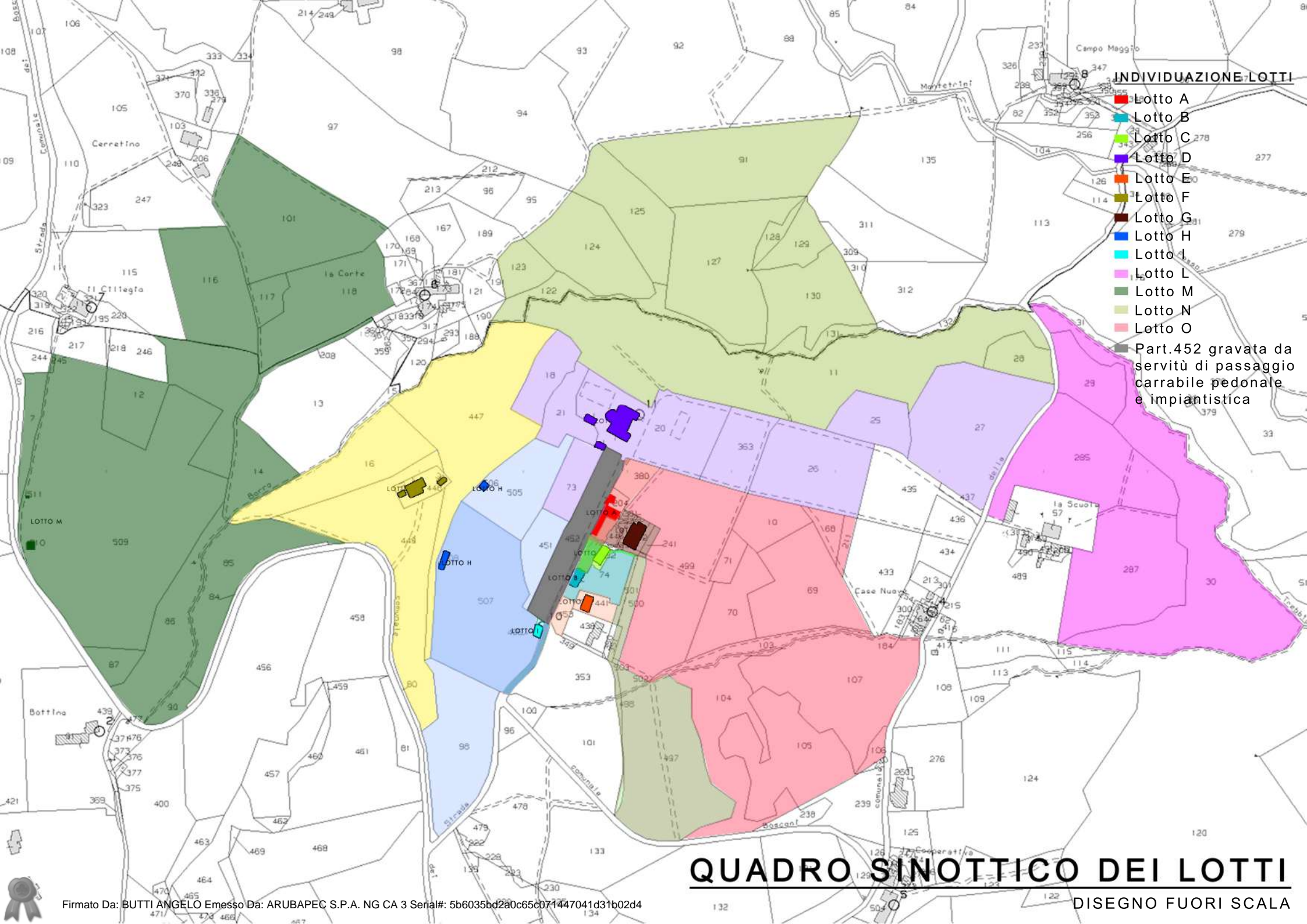


PIANO PRIMO/SECONDO
STATO RILEVATO
Scala 1:200

ALLEGATO 1
LOTTO B
ELABORATI GRAFICI

Località: Pontassieve, Via del Trebbiolo 1
Casale Burraia





INDIVIDUAZIONE LOTTI

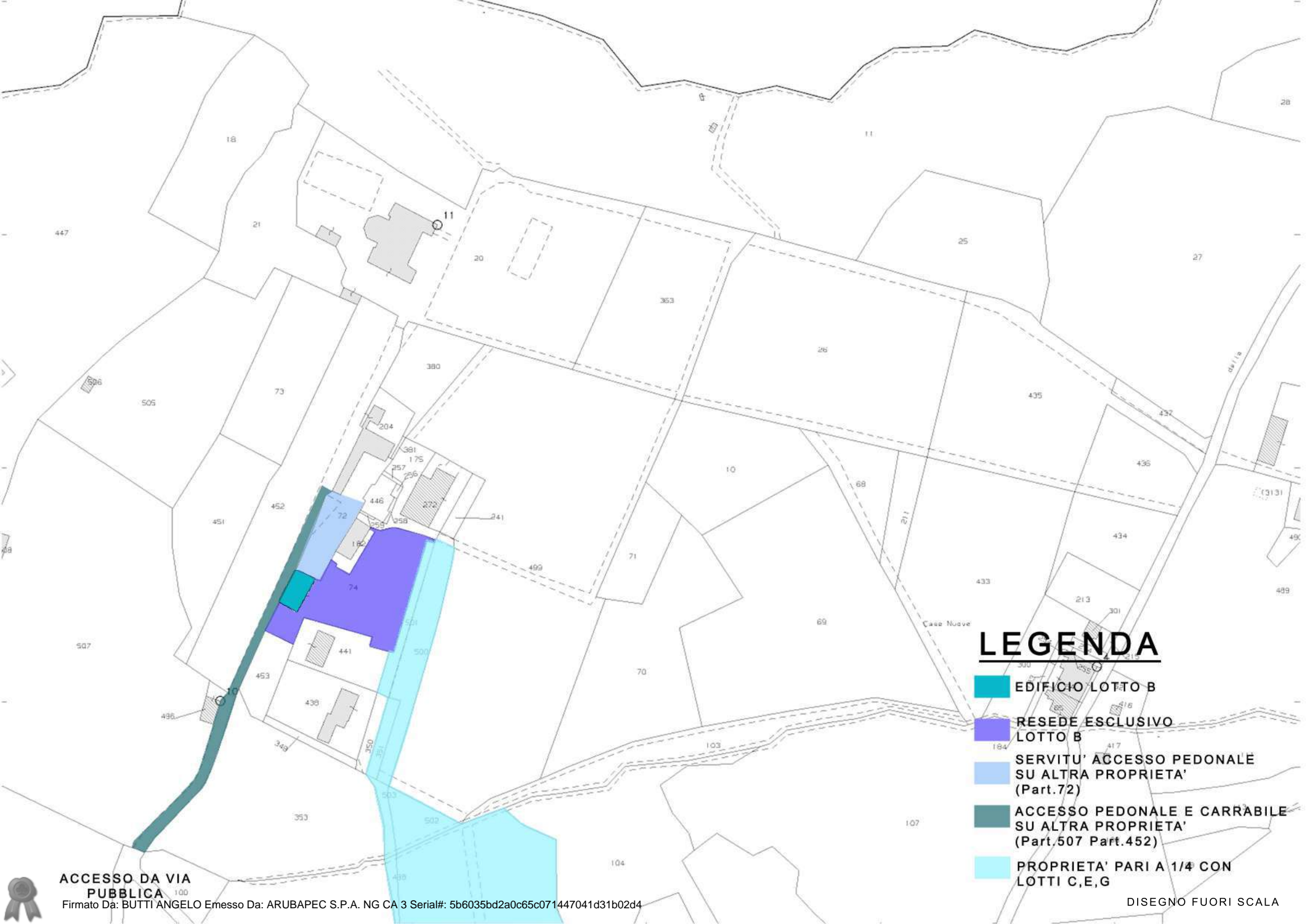
- Lotto A
- Lotto B
- Lotto C
- Lotto D
- Lotto E
- Lotto F
- Lotto G
- Lotto H
- Lotto I
- Lotto L
- Lotto M
- Lotto N
- Lotto O
- Part.452 gravata da servitù di passaggio carrabile pedonale e impiantistica

QUADRO SINOTTICO DEI LOTTI

DISEGNO FUORI SCALA



LOTTO B
DISEGNO FUORI SCALA



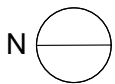
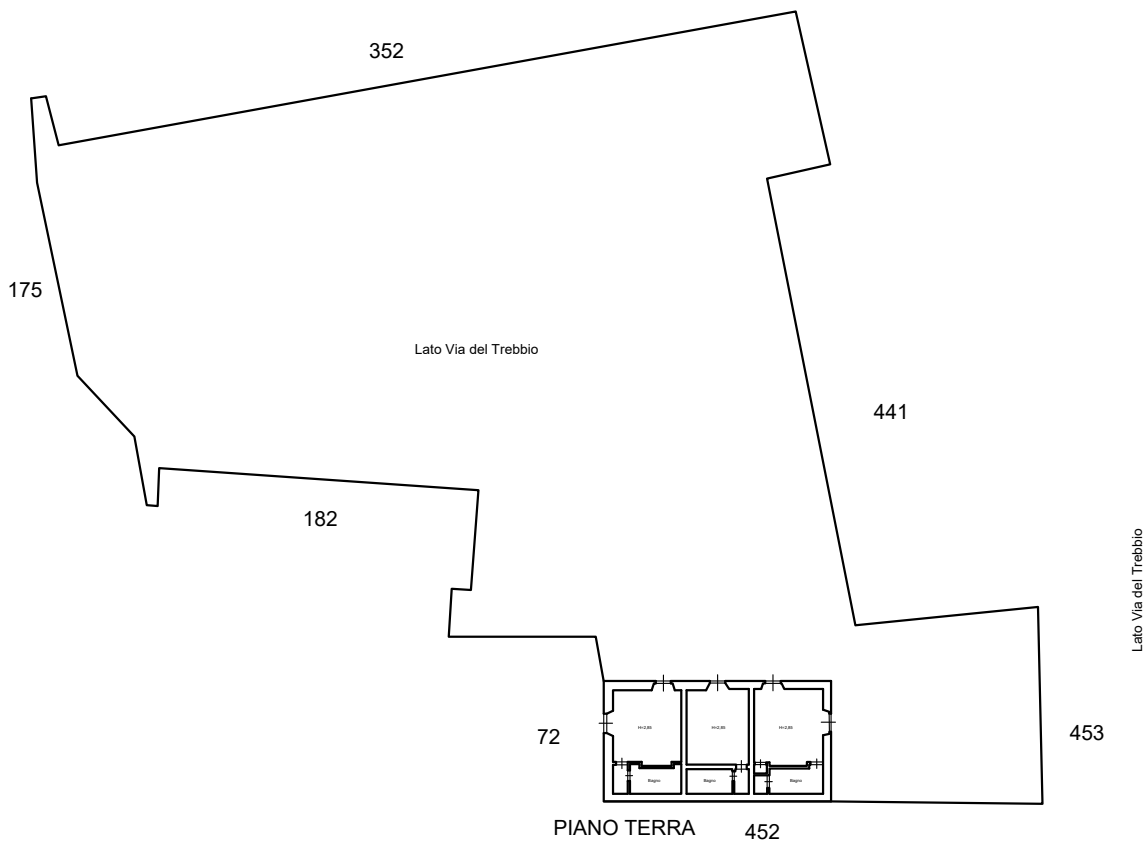
LEGENDA

- EDIFICIO LOTTO B
- RESEDE ESCLUSIVO LOTTO B
- SERVITU' ACCESSO PEDONALE SU ALTRA PROPRIETA' (Part.72)
- ACCESSO PEDONALE E CARRABILE SU ALTRA PROPRIETA' (Part.507 Part.452)
- PROPRIETA' PARI A 1/4 CON LOTTI C,E,G

ACCESSO DA VIA PUBBLICA

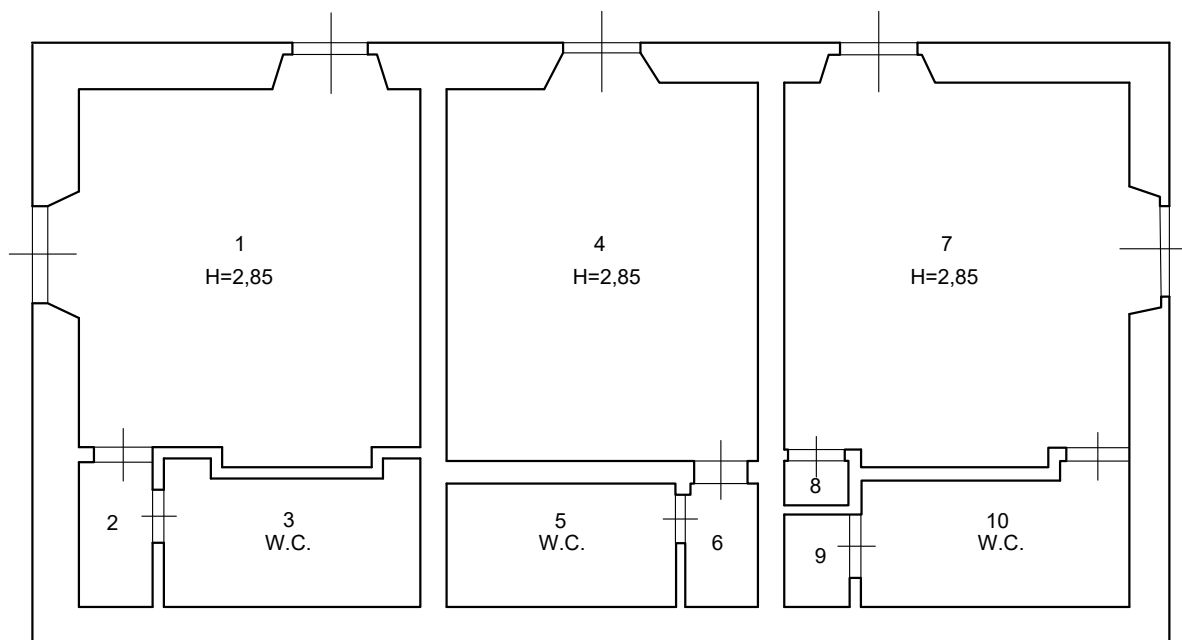
Firmato Da: BUTTI ANGELO Emesso Da: ARUBAPEC S.P.A. NG CA 3 Serial#: 5b6035bd2a0c65c071447041d31b02d4

DISEGNO FUORI SCALA



LOTTO B-PIANO PRIMO
 STATO RILEVATO
 Scala 1:500

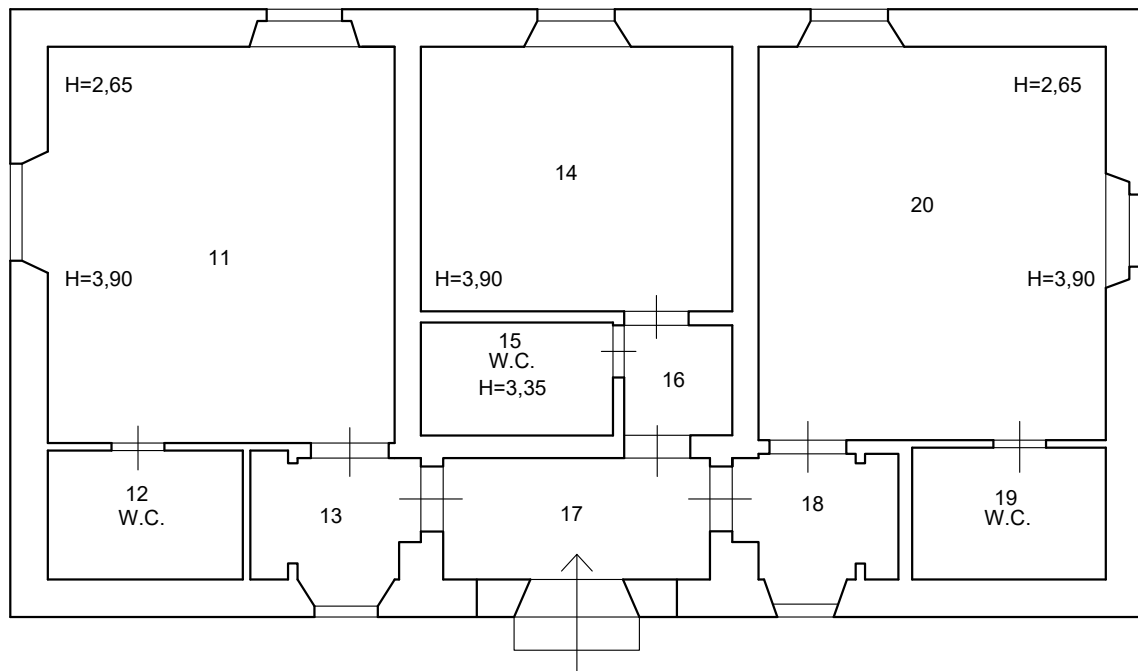
Firmato Da: BUTTI ANGELO Emesso Da: ARUBAPEC S.P.A. NG CA 3 Serial#: 5b6035bd2a0c65c071447041d31b02d4



SUPEFICIE LORDA TOTALE	
121,60 mq	
SUPEFICIE INTERNA NETTA	
1	23,50 mq
2	1,89 mq
3	6,15 mq
4	21,30 mq
5	5,02 mq
6	1,58 mq
7	24,22 mq
8	0,50 mq
9	1,07 mq
10	6,26 mq
TOTALE	
91,49 mq	



LOTTO B-PIANO TERRA
STATO RILEVATO
Scala 1:100



SUPEFICIE LORDA TOTALE	
122,31 mq	
SUPEFICIE INTERNA NETTA	
11	24,41 mq
12	4,46 mq
13	3,92 mq
14	14,63 mq
15	3,85 mq
16	2,10 mq
17	5,75 mq
18	3,79 mq
19	4,53 mq
20	24,26 mq
TOTALE	
91,70 mq	



LOTTO B-PIANO PRIMO
 STATO RILEVATO
 Scala 1:100

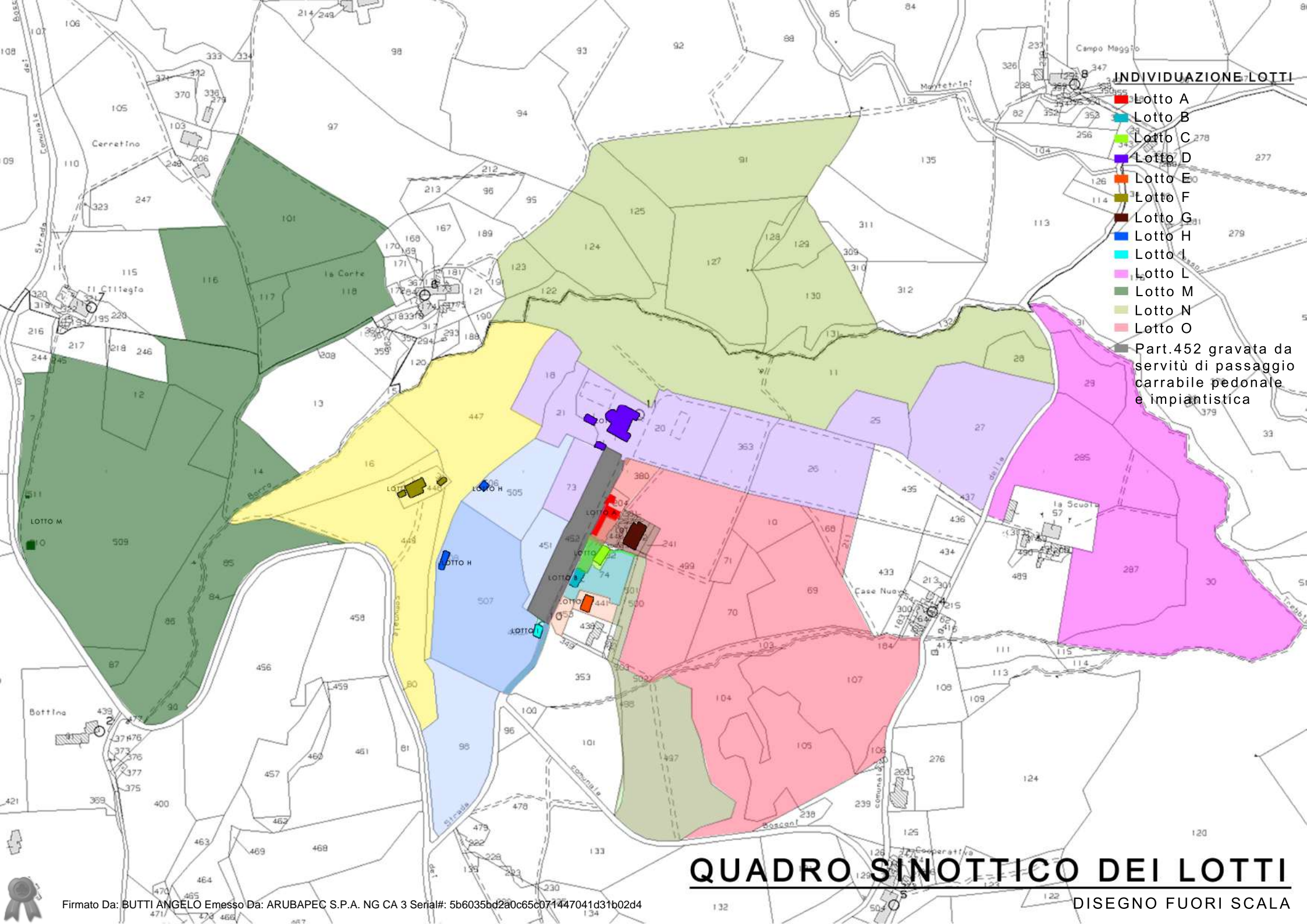
ALLEGATO 1

LOTTO E

ELABORATI GRAFICI

Località: Pontassieve, Via del Trebbiolo 8



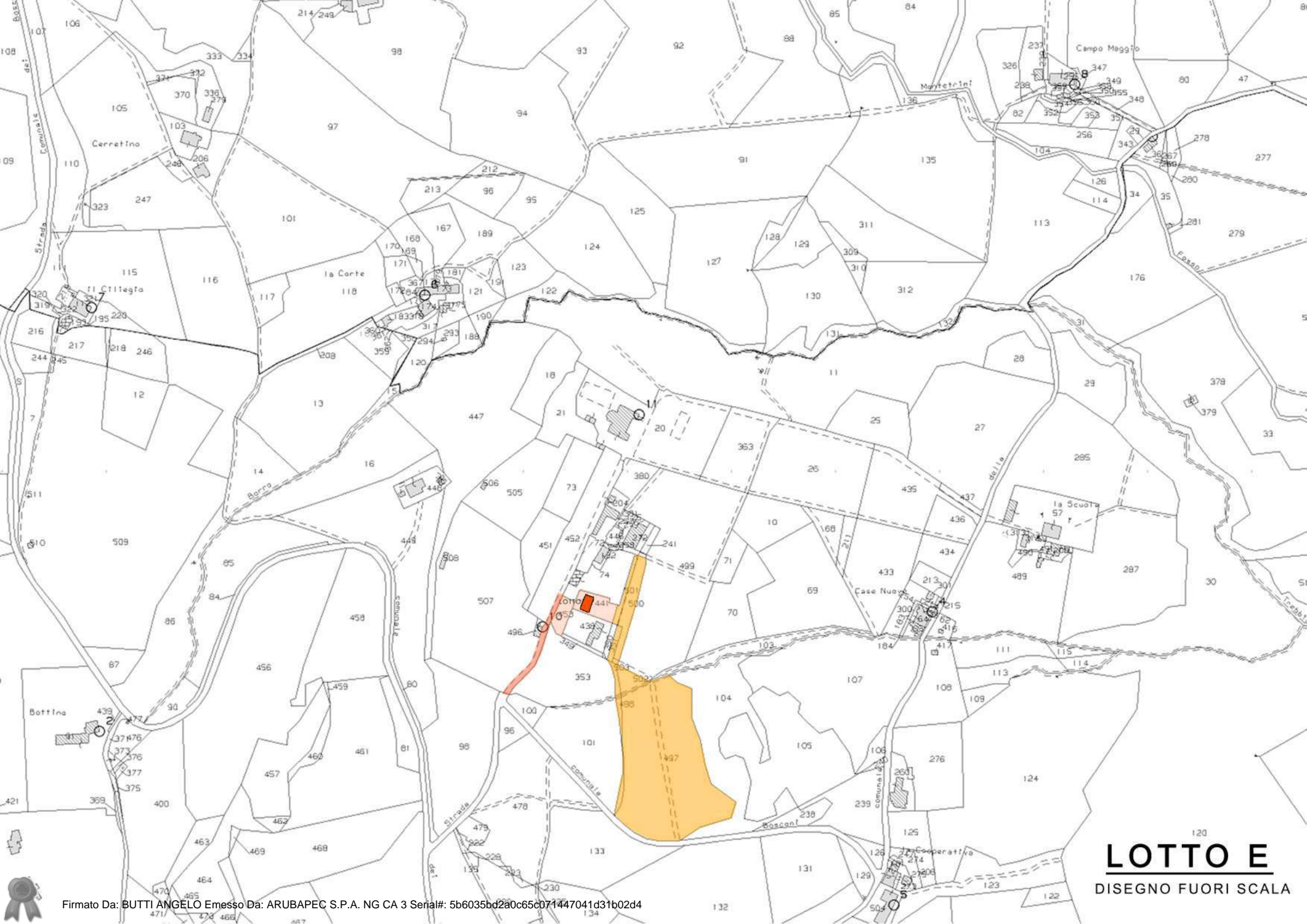


INDIVIDUAZIONE LOTTI

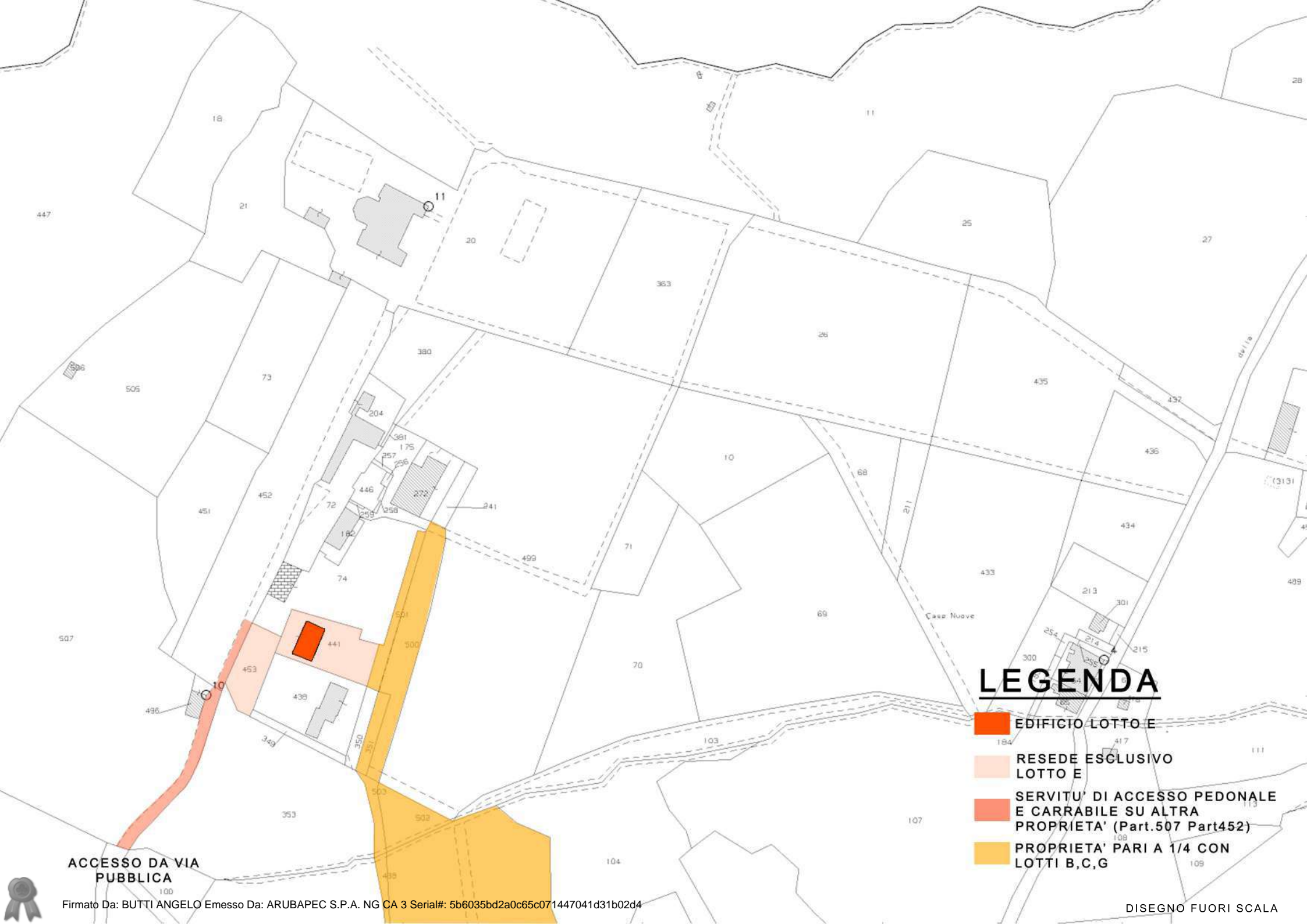
- Lotto A
- Lotto B
- Lotto C
- Lotto D
- Lotto E
- Lotto F
- Lotto G
- Lotto H
- Lotto I
- Lotto L
- Lotto M
- Lotto N
- Lotto O
- Part.452 gravata da servitù di passaggio carrabile pedonale e impiantistica

QUADRO SINOTTICO DEI LOTTI

DISEGNO FUORI SCALA



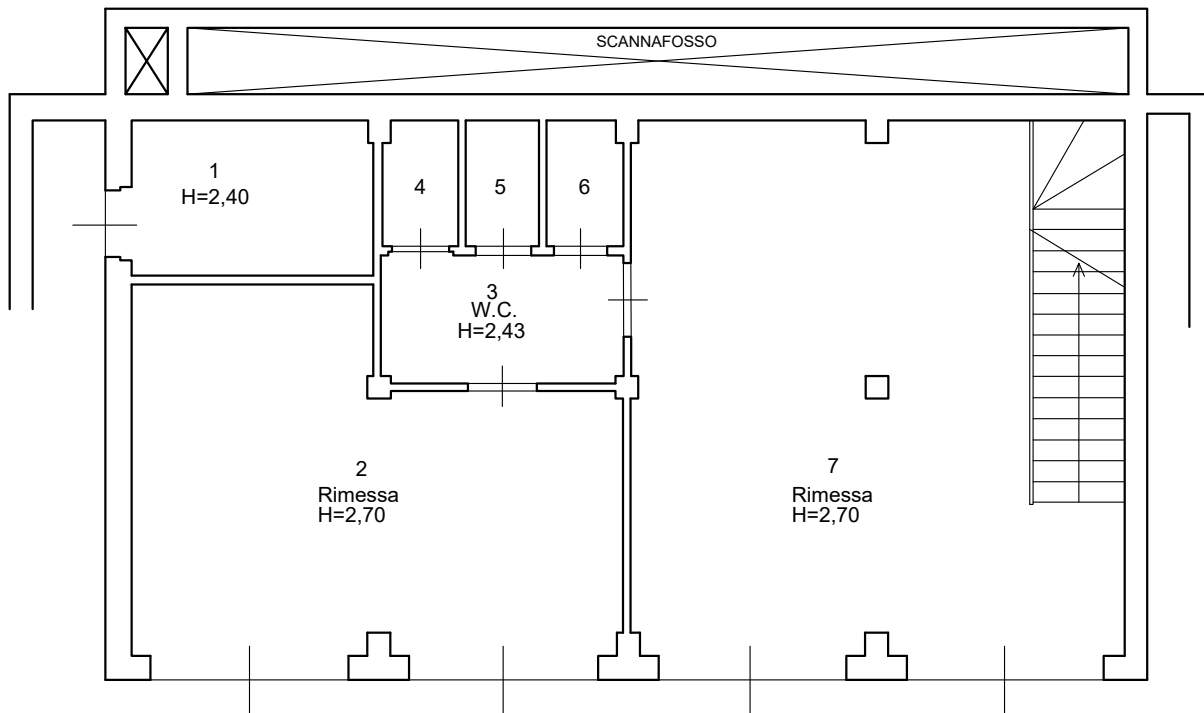
LOTTO E
DISEGNO FUORI SCALA



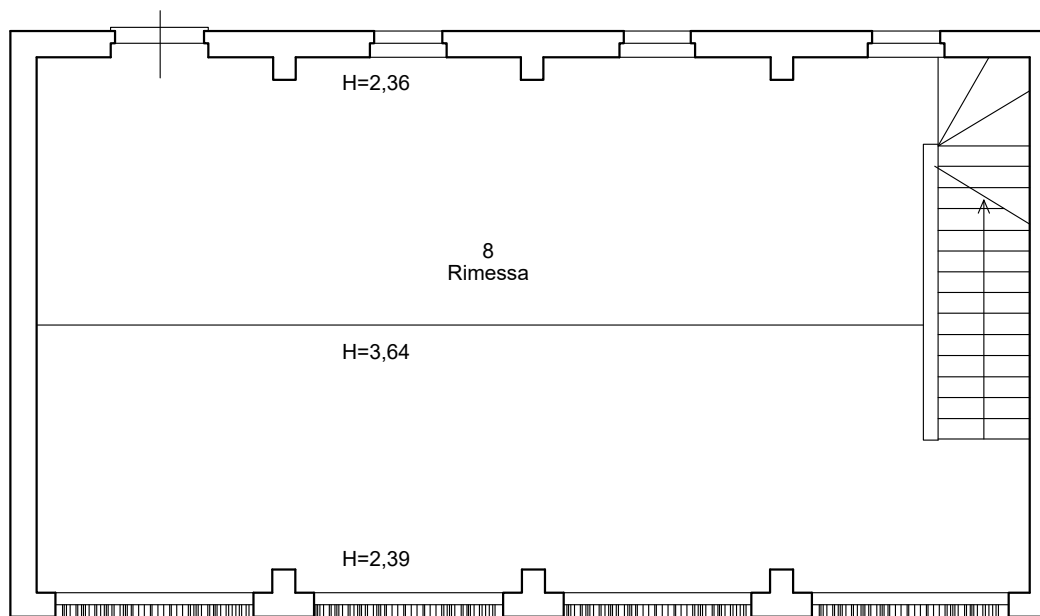
LEGENDA

-  EDIFICIO LOTTO E
-  RESEDE ESCLUSIVO LOTTO E
-  SERVITU' DI ACCESSO PEDONALE E CARRABILE SU ALTRA PROPRIETA' (Part.507 Part452)
-  PROPRIETA' PARI A 1/4 CON LOTTI B,C,G

ACCESSO DA VIA PUBBLICA



PIANO TERRA



PIANO PRIMO



STATO RILEVATO

Scala 1:100

Firmato Da: BUTTI ANGELO Emesso Da: ARUBAPEC S.P.A. NG CA 3 Serial#: 5b6035bd2a0c65c071447041d31b02d4

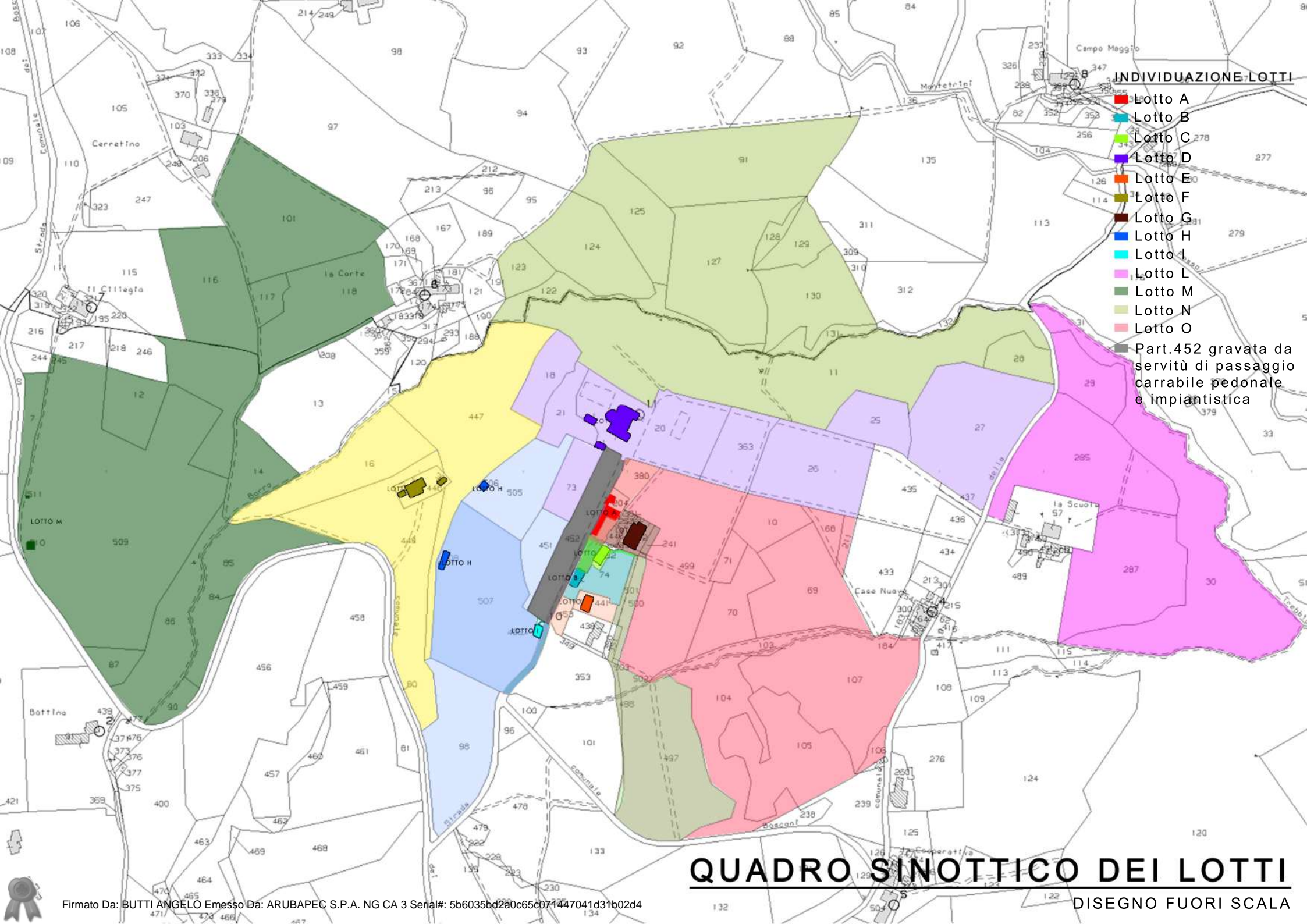
SUPEFICIE LORDA TOTALE	
238,87 mq	
SUPEFICIE INTERNA NETTA	
1	6,63 mq
2	27,51 mq
3	5,54 mq
4	1,66 mq
5	1,63 mq
6	1,68 mq
7	46,63 mq
8	93,88 mq
TOTALE	
185,16 mq	
SCANNAFOSSO	
11,09 mq	

ALLEGATO 1
LOTTO F
ELABORATI GRAFICI

Località: Pontassieve, Via dei Bosconi

Trigeneratore



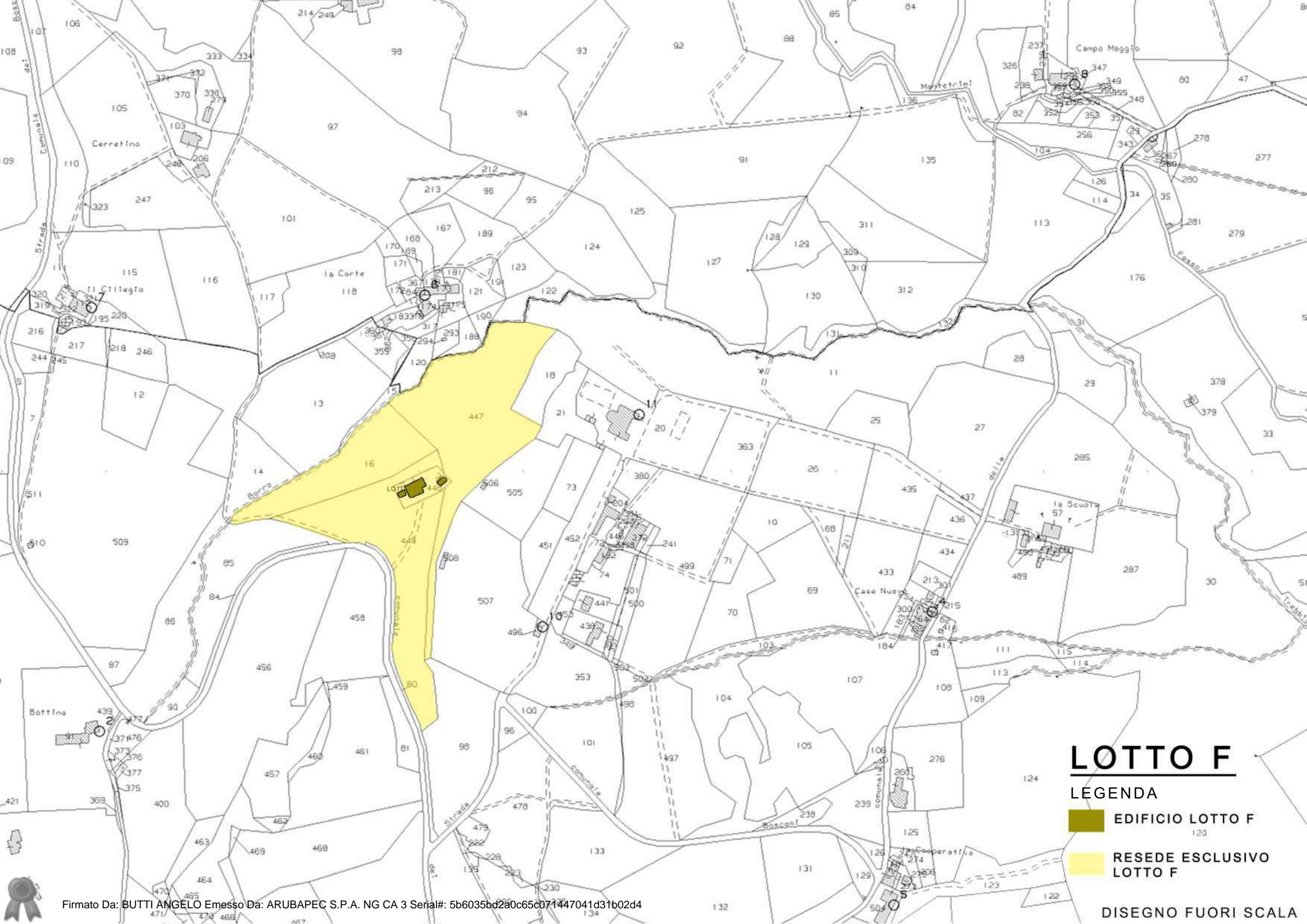


INDIVIDUAZIONE LOTTI

- Lotto A
- Lotto B
- Lotto C
- Lotto D
- Lotto E
- Lotto F
- Lotto G
- Lotto H
- Lotto I
- Lotto L
- Lotto M
- Lotto N
- Lotto O
- Part.452 gravata da servitù di passaggio carrabile pedonale e impiantistica

QUADRO SINOTTICO DEI LOTTI

DISEGNO FUORI SCALA



LOTTO F

LEGENDA

 EDIFICIO LOTTO F
120

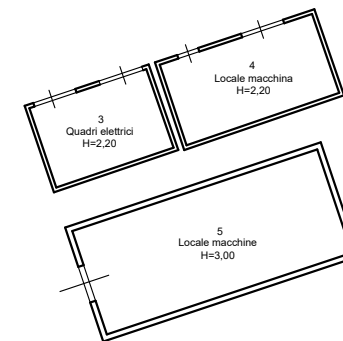
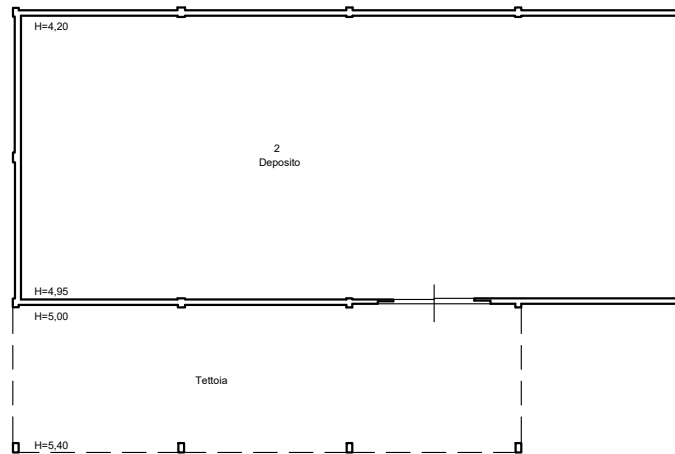
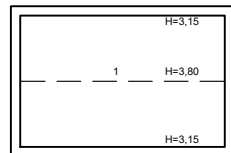
 RESEDE ESCLUSIVO
LOTTO F

Lato Via dei Bosconi

silos in vetroresina amovibili
su basamento in c.a.

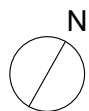
449

447



Resede Esclusivo

449



LOTTO F-PIANO TERRA
STATO RILEVATO

Scala 1:200

Firmato Da: BUTTI ANGELO Emesso Da: ARUBAPEC S.P.A. NG CA 3 Serial#: 5b6035bd2a0c65c071447041d31b02d4

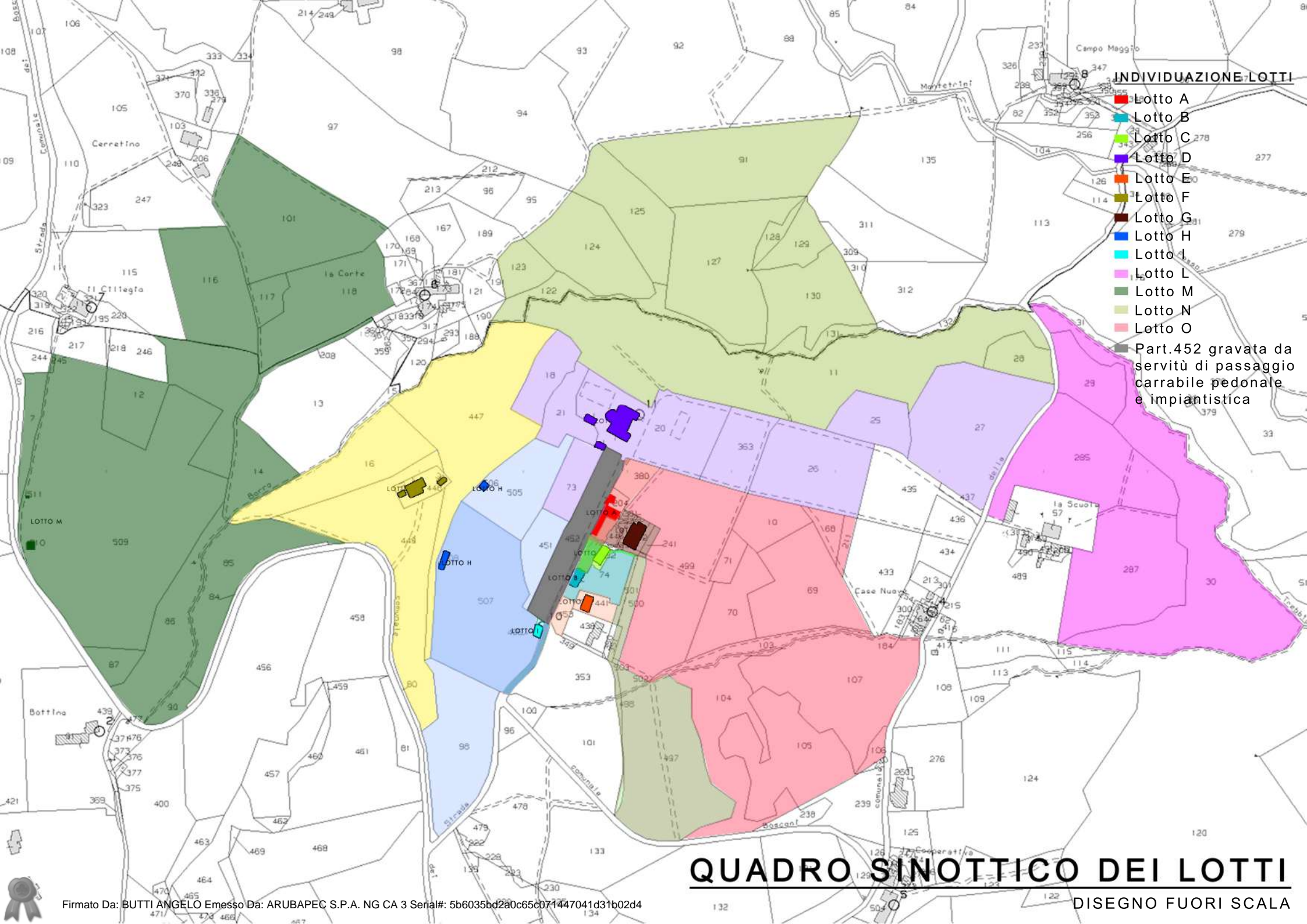
SUPEFICIE LORDA TOTALE	
1	23,80 mq
SUPEFICIE INTERNA NETTA	
1	19,08 mq
SUPEFICIE LORDA TOTALE	
2	140,00 mq
SUPEFICIE INTERNA NETTA	
2	132,25 mq
TETTOIA	
	53,21 mq
SUPEFICIE LORDA TOTALE	
3	8,46 mq
SUPEFICIE INTERNA NETTA	
3	7,30 mq
SUPEFICIE LORDA TOTALE	
4	10,98 mq
SUPEFICIE INTERNA NETTA	
4	9,60 mq
SUPEFICIE LORDA TOTALE	
5	23,05 mq
SUPEFICIE INTERNA NETTA	
5	20,01 mq
RESEDE ESCLUSIVO	
	897,97 mq

ALLEGATO 1
LOTTO G
ELABORATI GRAFICI

Località: Pontassieve, Via del Trebbiolo

Casale La Loggia



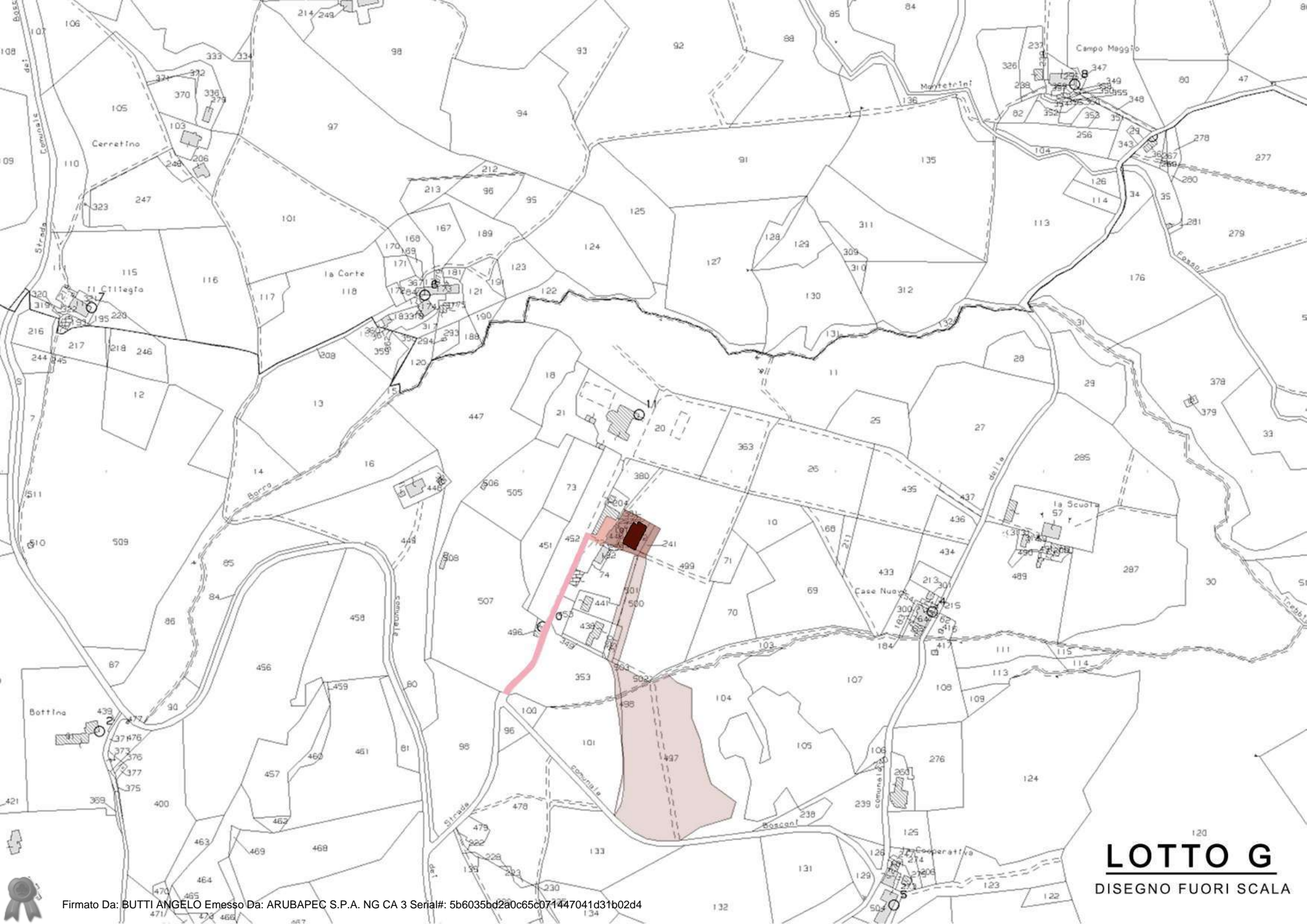


INDIVIDUAZIONE LOTTI

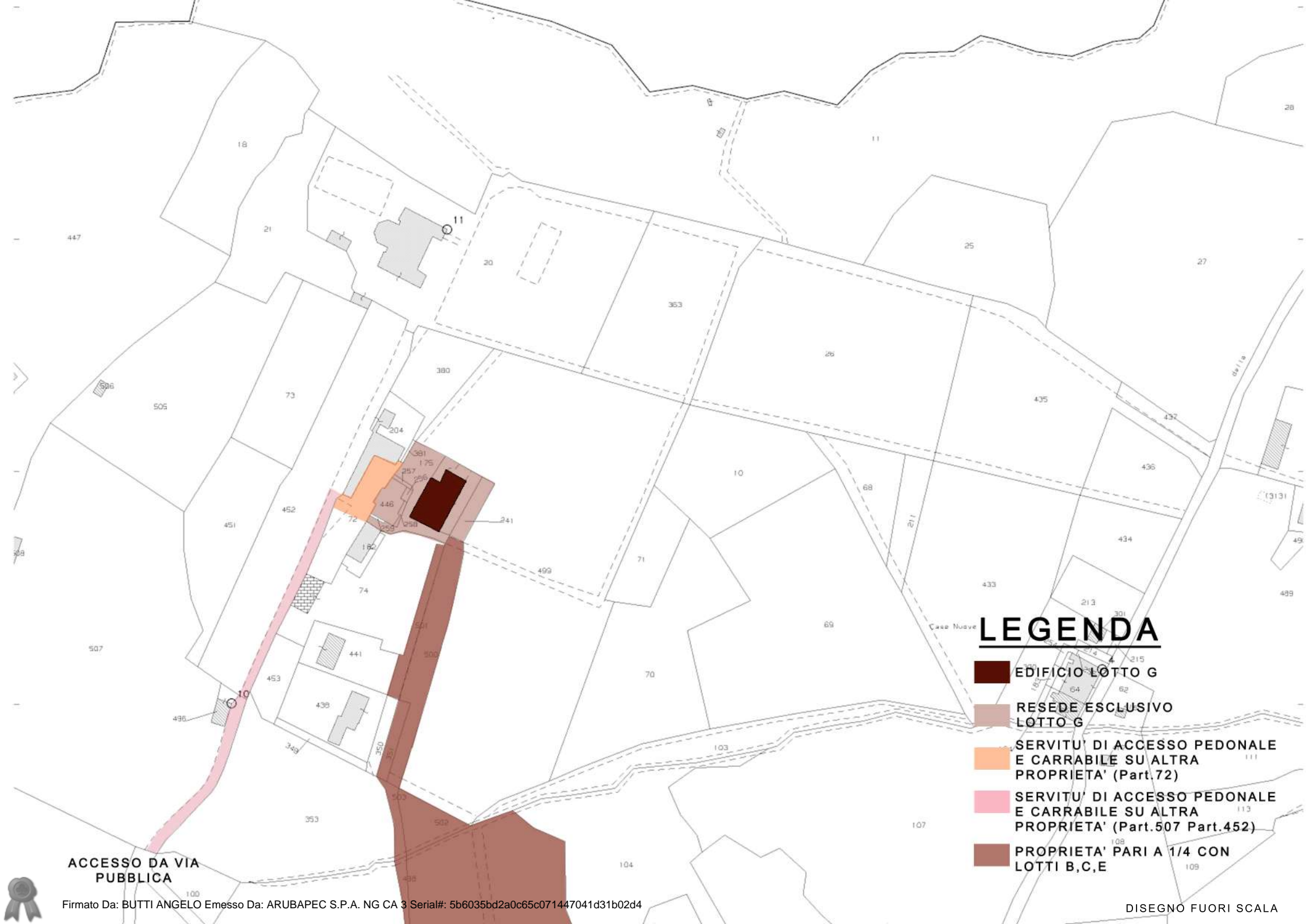
- Lotto A
- Lotto B
- Lotto C
- Lotto D
- Lotto E
- Lotto F
- Lotto G
- Lotto H
- Lotto I
- Lotto L
- Lotto M
- Lotto N
- Lotto O
- Part.452 gravata da servitù di passaggio carrabile pedonale e impiantistica

QUADRO SINOTTICO DEI LOTTI






DISEGNO FUORI SCALA



LOTTO G
DISEGNO FUORI SCALA

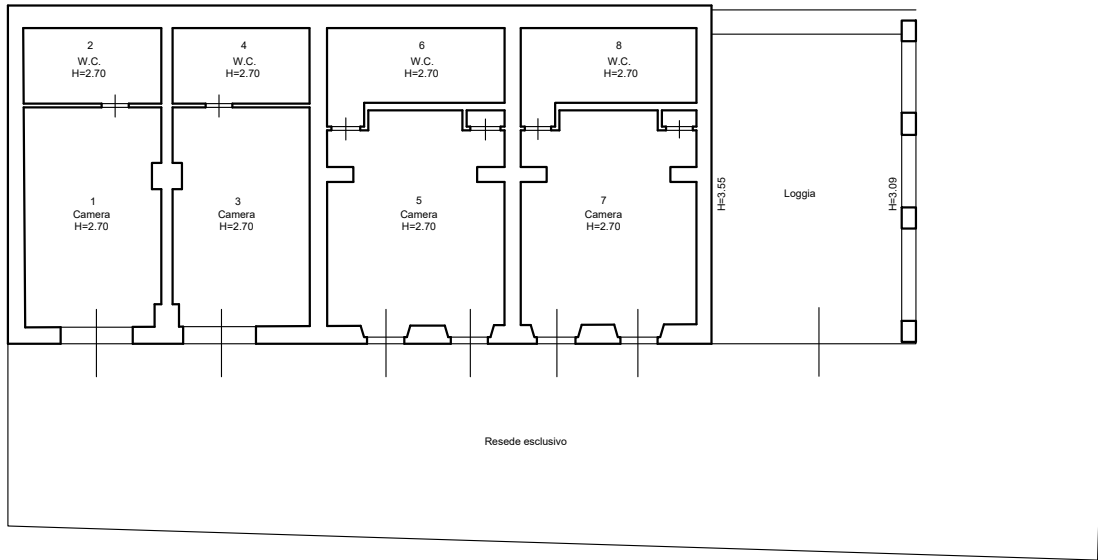


LEGENDA

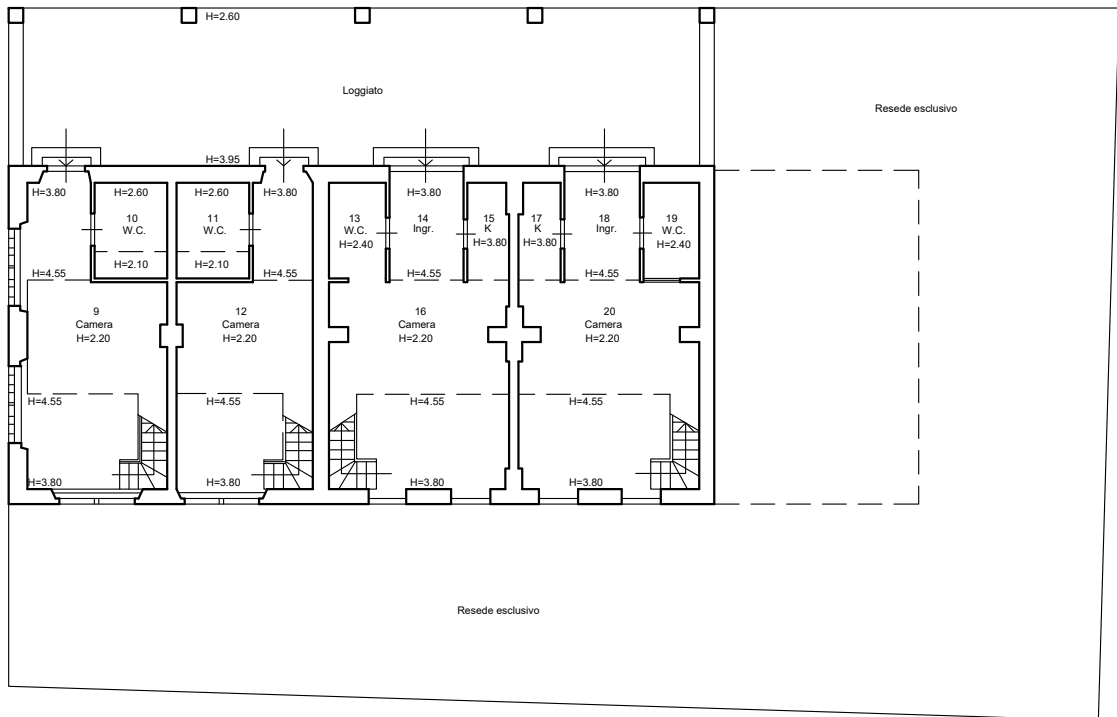
-  EDIFICIO LOTTO G
-  RESEDE ESCLUSIVO LOTTO G
-  SERVITU' DI ACCESSO PEDONALE E CARRABILE SU ALTRA PROPRIETA' (Part. 72)
-  SERVITU' DI ACCESSO PEDONALE E CARRABILE SU ALTRA PROPRIETA' (Part.507 Part.452)
-  PROPRIETA' PARI A 1/4 CON LOTTI B,C,E

ACCESSO DA VIA PUBBLICA

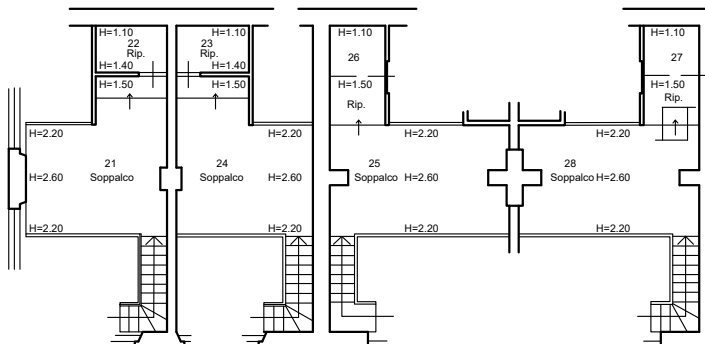
PIANO SEMINTERRATO



PIANO TERRA



PIANO SOPPALCO



SUPEFICIE LORDA TOTALE		18	5,31 mq
564,31 mq		19	3,78 mq
SUPEFICIE INTERNA NETTA		20	25,95 mq
1	21,07 mq	21	13,68 mq
2	7,40 mq	22	2,37 mq
3	21,05 mq	23	2,41 mq
4	7,35 mq	24	13,41 mq
5	25,83 mq	25	13,74 mq
6	10,05 mq	26	3,91 mq
7	25,10 mq	27	3,91 mq
8	9,91 mq	28	13,79 mq
9	24,91 mq	TOTALE	
10	4,93 mq	329,69 mq	
11	4,93 mq	LOGGIA	
12	24,15 mq	41,83 mq	
13	3,86 mq	TETTOIA	
14	5,23 mq	78,36 mq	
15	2,88 mq	RESEDE ESCLUSIVO	
16	25,91 mq	246,34 mq	
17	2,87 mq		



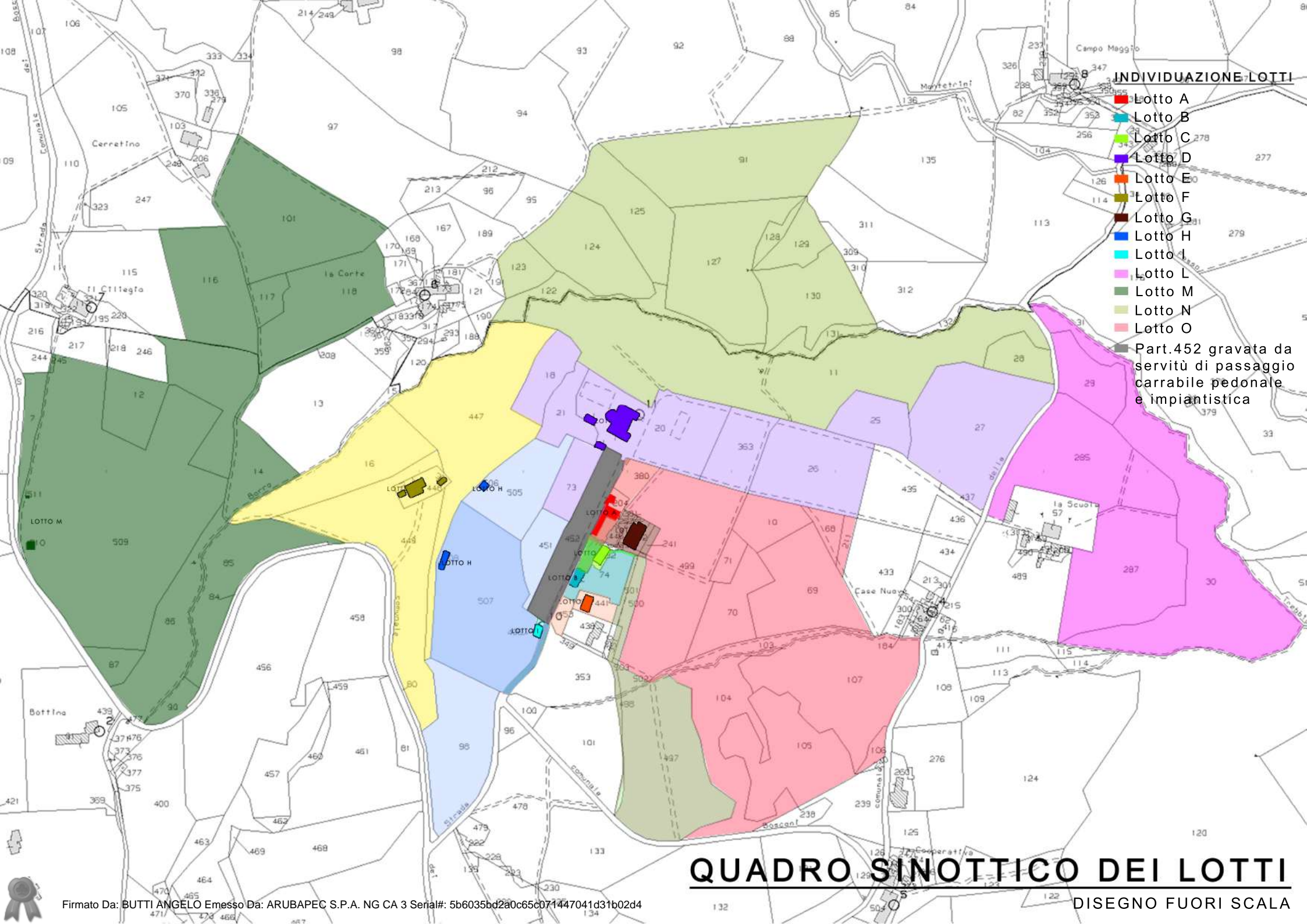
LOTTO G-PIANO TERRA
STATO RILEVATO
Scala 1:200

Firmato Da: BUTTI ANGELO Emesso Da: ARUBAPEC S.P.A. NG CA 3 Serial#: 5b6035bd2a0c65c071447041d31b02d4

ALLEGATO 1
LOTTO I
ELABORATI GRAFICI

Località: Pontassieve, Via del Trebbiolo





INDIVIDUAZIONE LOTTI

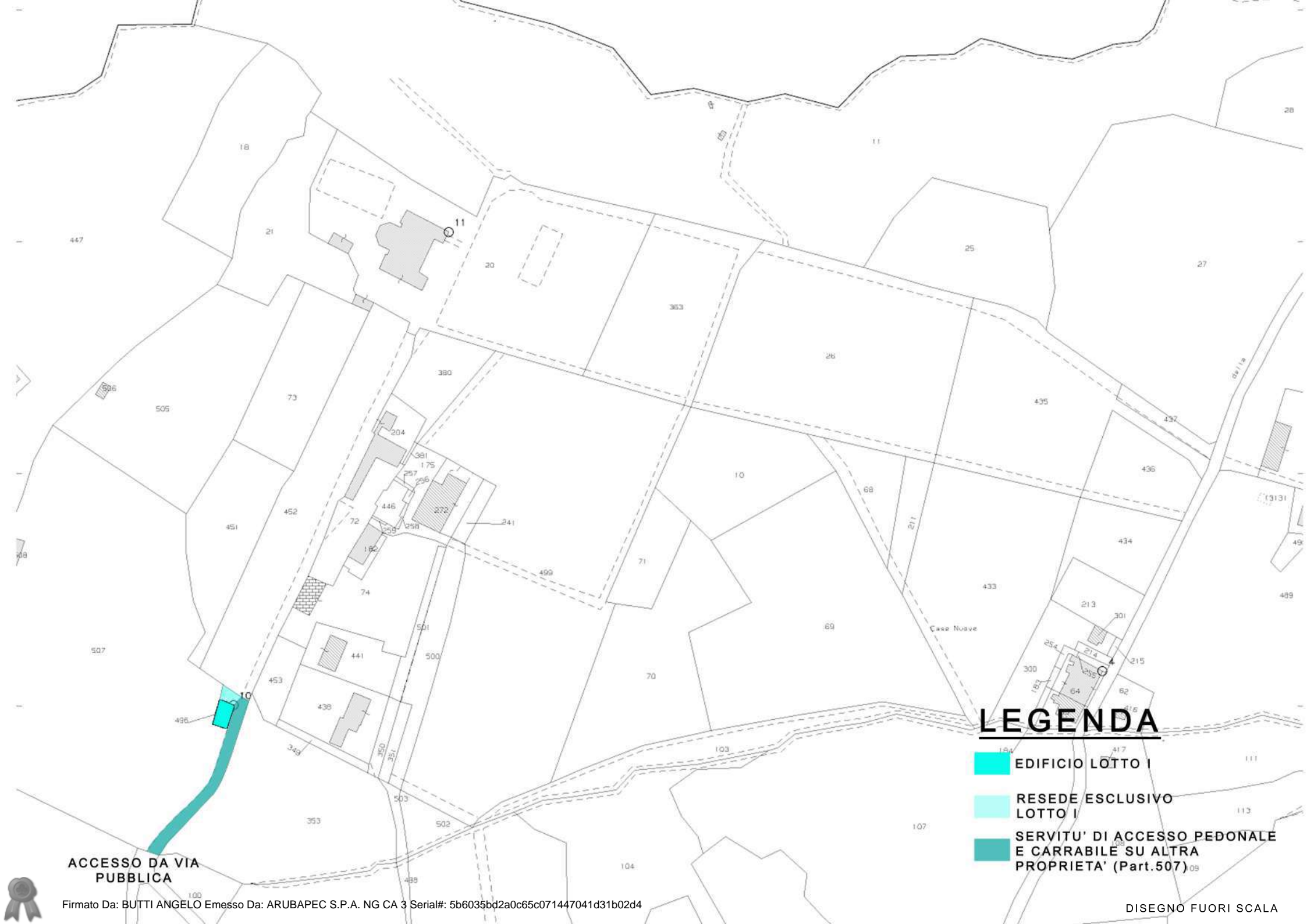
- Lotto A
- Lotto B
- Lotto C
- Lotto D
- Lotto E
- Lotto F
- Lotto G
- Lotto H
- Lotto I
- Lotto L
- Lotto M
- Lotto N
- Lotto O
- Part.452 gravata da servitù di passaggio carrabile pedonale e impiantistica

QUADRO SINOTTICO DEI LOTTI

DISEGNO FUORI SCALA



LOTTO I
DISEGNO FUORI SCALA

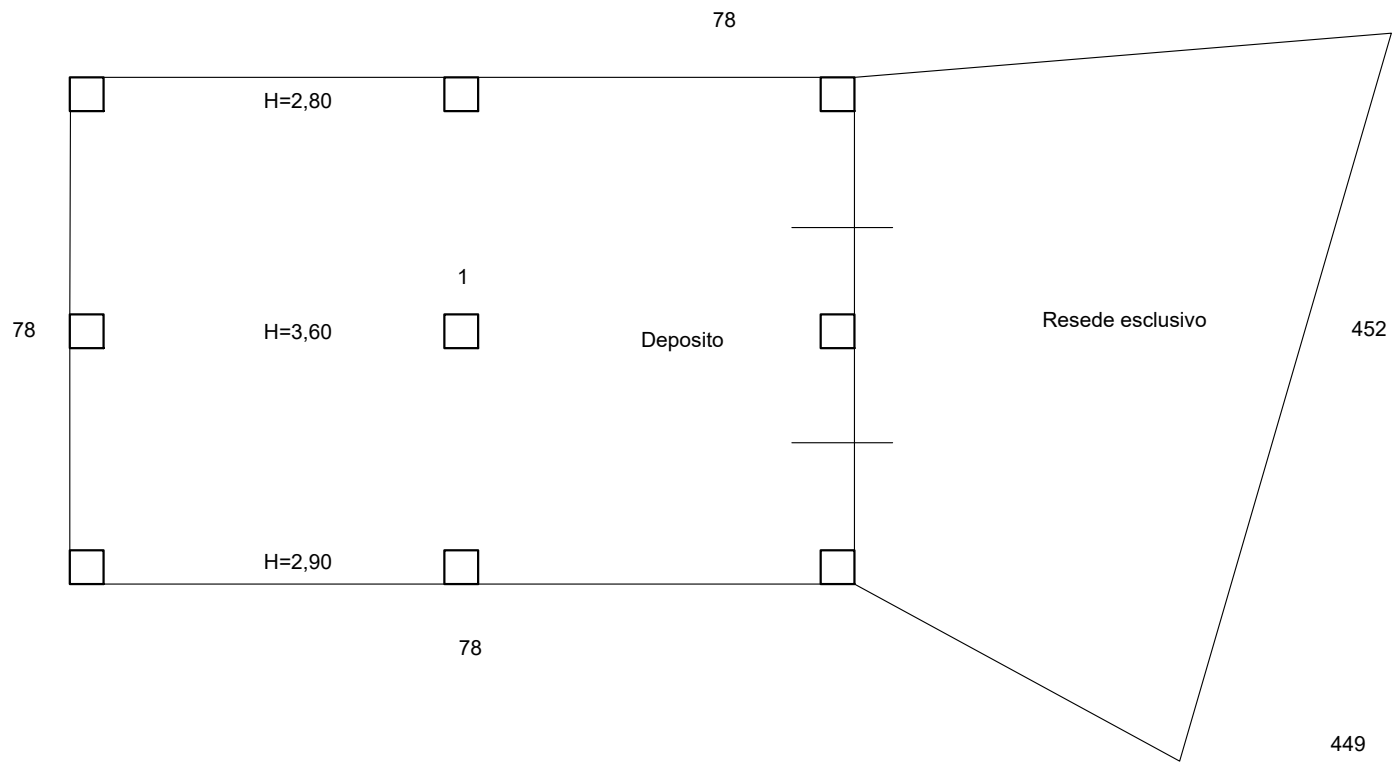


LEGENDA

-  EDIFICIO LOTTO I
-  RESEDE ESCLUSIVO LOTTO I
-  SERVITU' DI ACCESSO PEDONALE E CARRABILE SU ALTRA PROPRIETA' (Part.507)⁰⁹

ACCESSO DA VIA PUBBLICA

Latto Via del Trebbio



SUPEFICIE LORDA TOTALE	
70,61 mq	
SUPEFICIE INTERNA NETTA	
1	68,81 mq
RESEDE ESCLUSIVO	
48,51 mq	



N

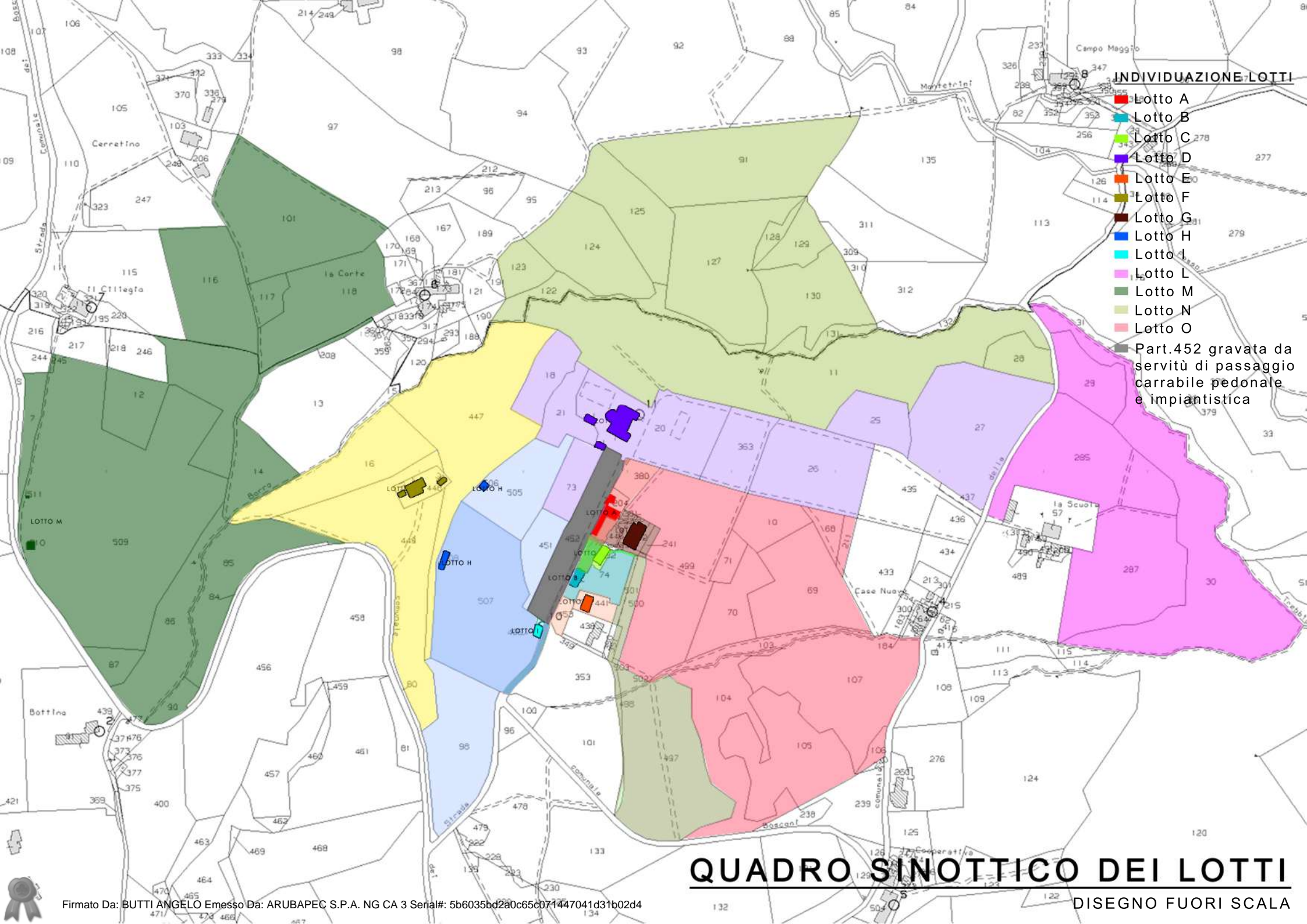
LOTTO I-PIANO TERRA
STATO RILEVATO
Scala 1:100

ALLEGATO 1
LOTTO N
ELABORATI GRAFICI

*Località: Pontassieve, Via del Trebbiolo,
Via della Ciancola*

Terreni



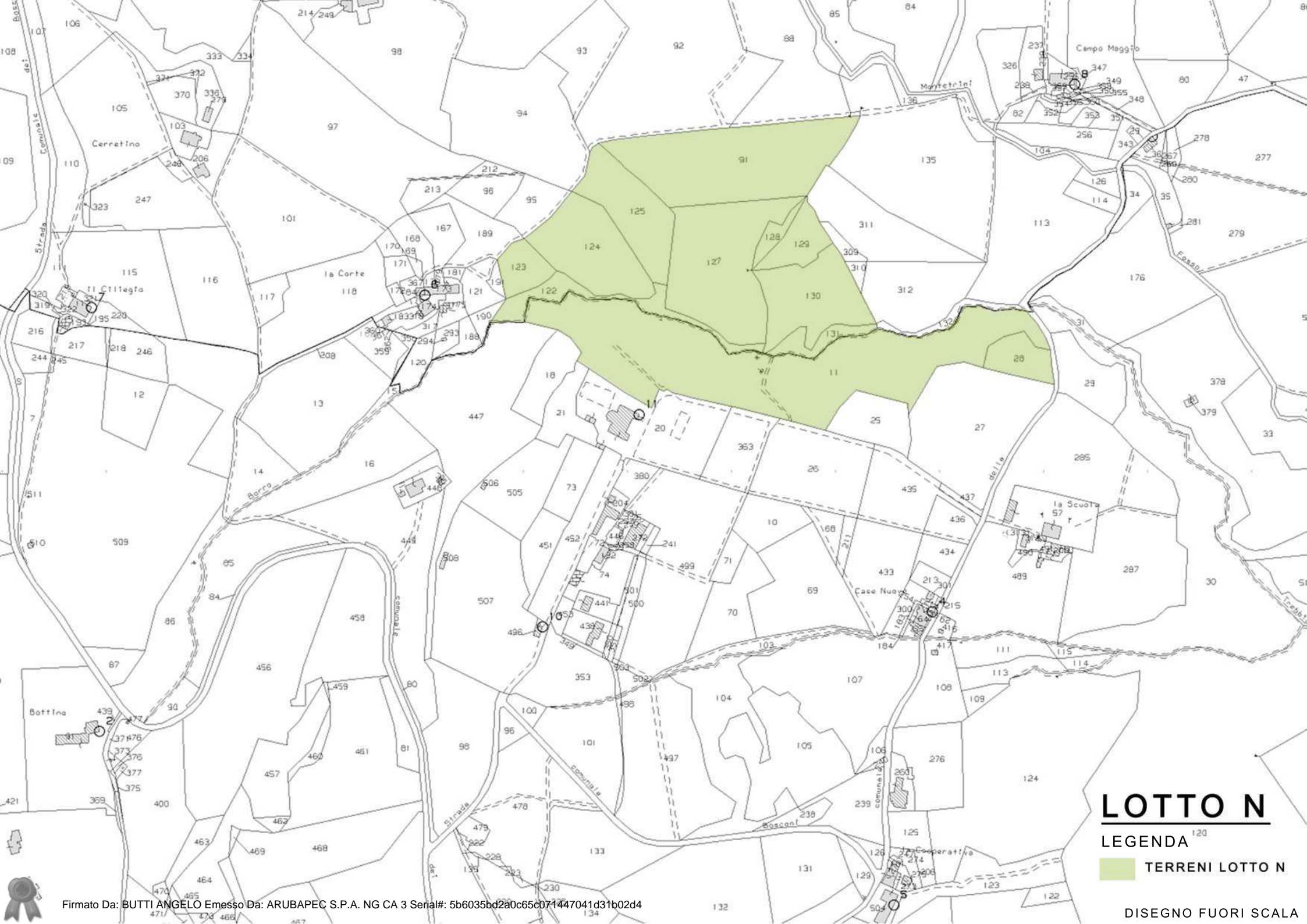


INDIVIDUAZIONE LOTTI

- Lotto A
- Lotto B
- Lotto C
- Lotto D
- Lotto E
- Lotto F
- Lotto G
- Lotto H
- Lotto I
- Lotto L
- Lotto M
- Lotto N
- Lotto O
- Part.452 gravata da servitù di passaggio carrabile pedonale e impiantistica

QUADRO SINOTTICO DEI LOTTI

DISEGNO FUORI SCALA



LOTTO N

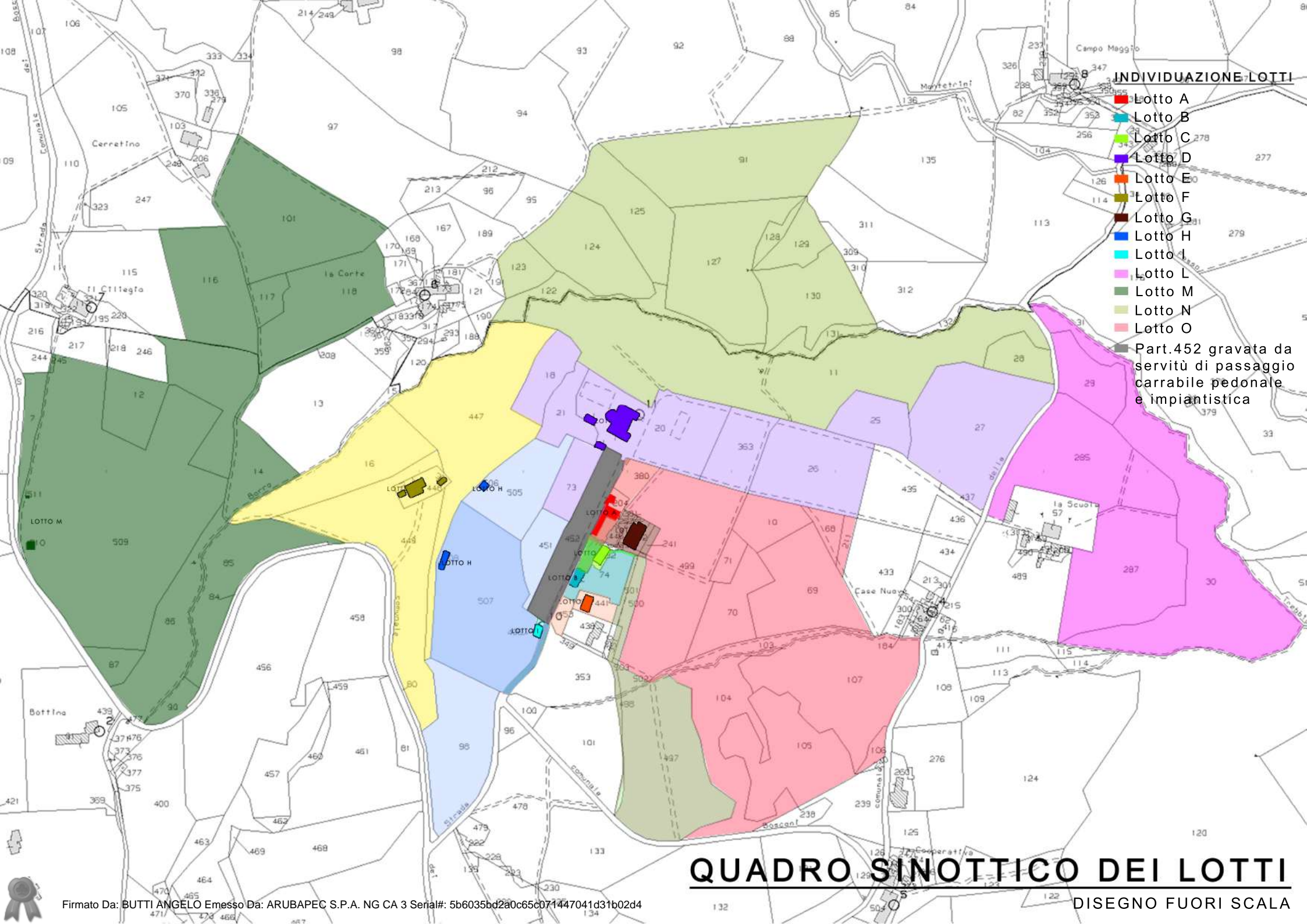
LEGENDA

TERRENI LOTTO N

ALLEGATO 1
LOTTO B
ELABORATI GRAFICI

Località: Pontassieve, Via del Trebbiolo 1
Casale Burraia





INDIVIDUAZIONE LOTTI

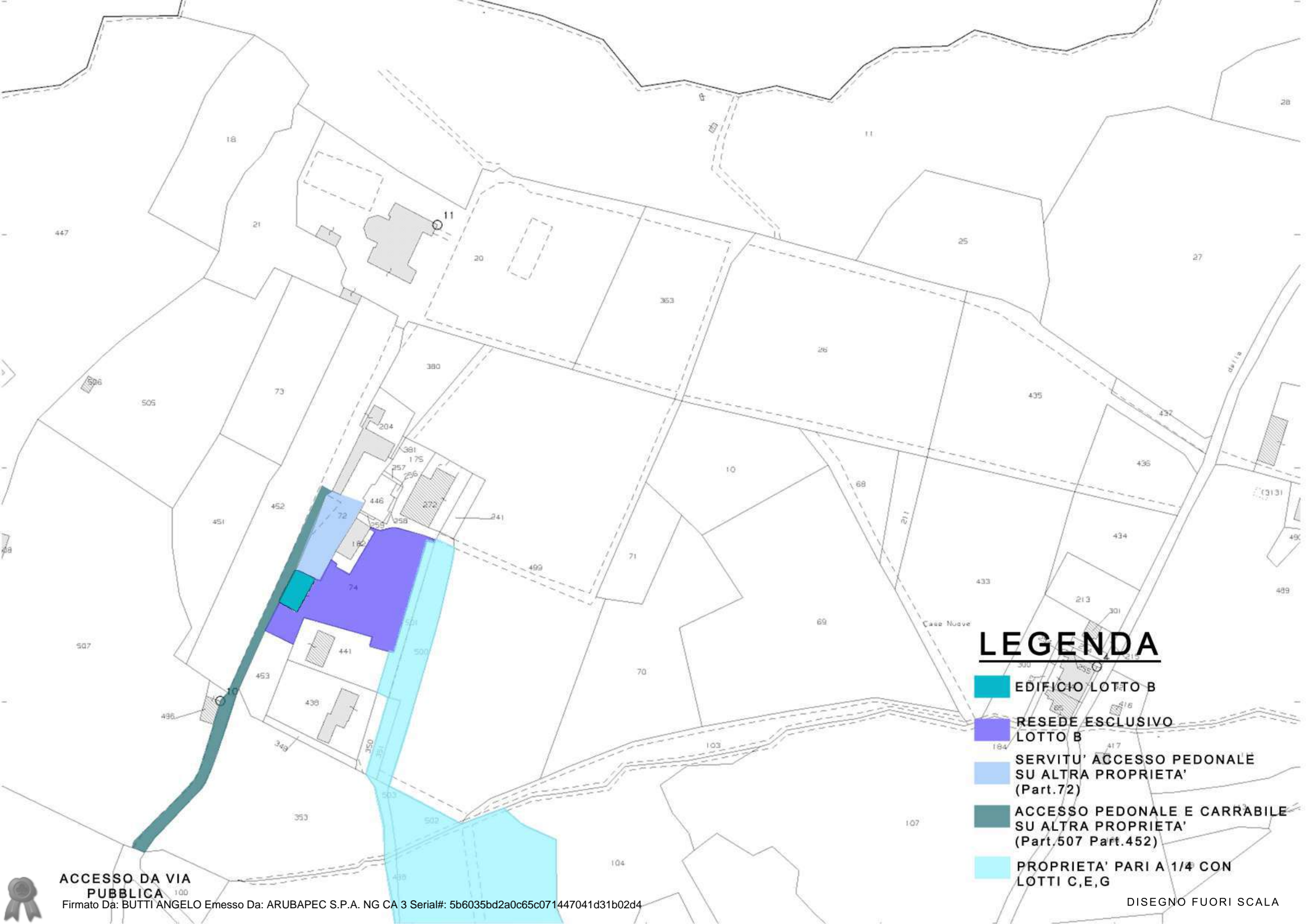
- Lotto A
- Lotto B
- Lotto C
- Lotto D
- Lotto E
- Lotto F
- Lotto G
- Lotto H
- Lotto I
- Lotto L
- Lotto M
- Lotto N
- Lotto O
- Part.452 gravata da servitù di passaggio carrabile pedonale e impiantistica

QUADRO SINOTTICO DEI LOTTI






DISEGNO FUORI SCALA



LOTTO B
DISEGNO FUORI SCALA



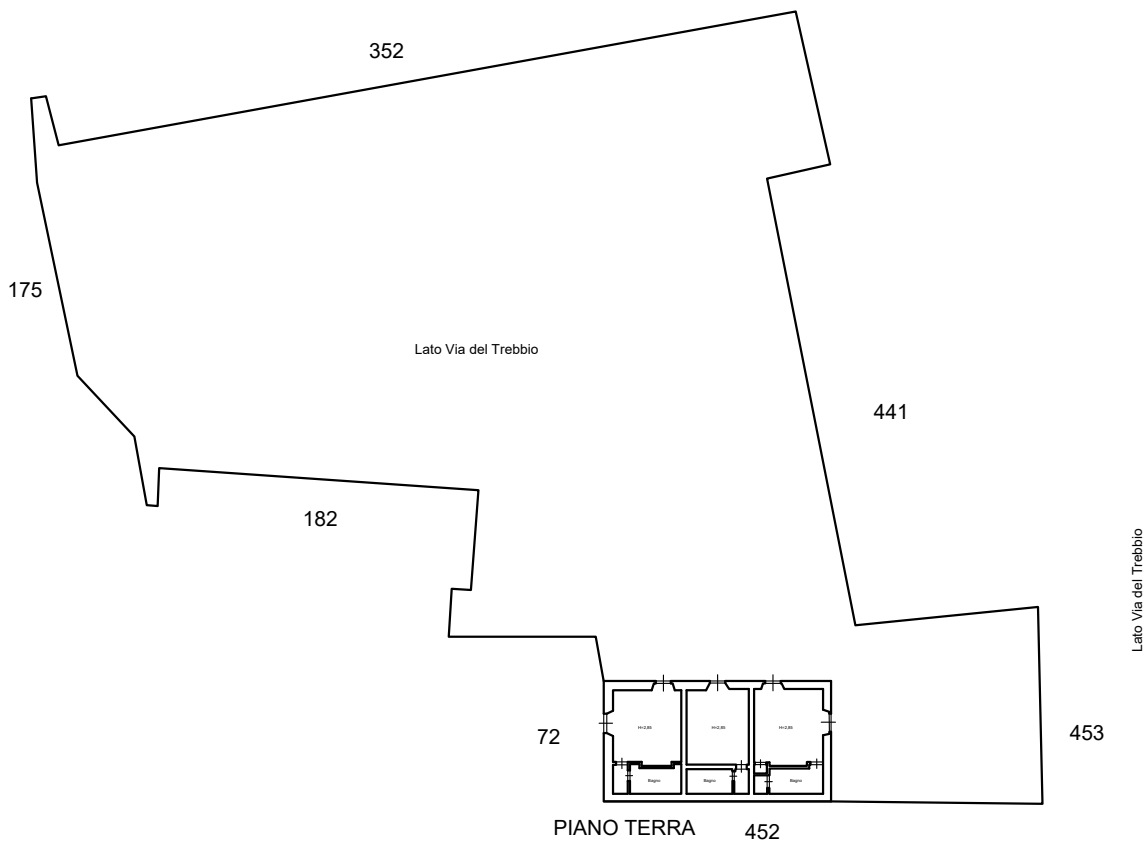
LEGENDA

-  EDIFICIO LOTTO B
-  RESEDE ESCLUSIVO LOTTO B
-  SERVITU' ACCESSO PEDONALE SU ALTRA PROPRIETA' (Part.72)
-  ACCESSO PEDONALE E CARRABILE SU ALTRA PROPRIETA' (Part.507 Part.452)
-  PROPRIETA' PARI A 1/4 CON LOTTI C,E,G

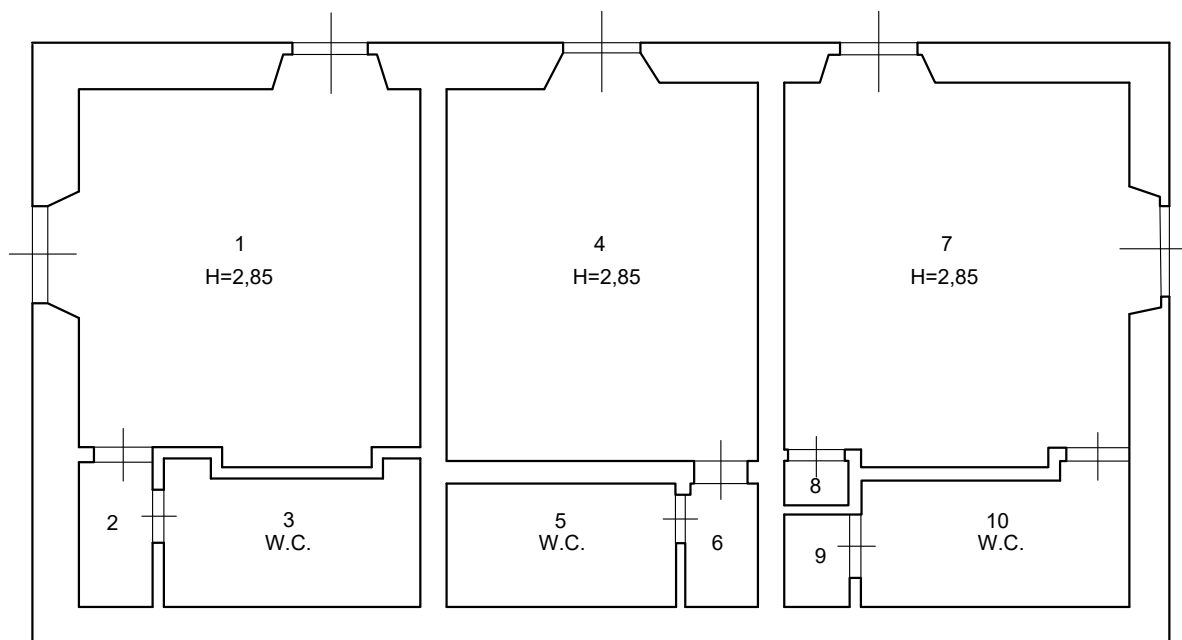
ACCESSO DA VIA PUBBLICA 100

Firmato Da: BUTTI ANGELO Emesso Da: ARUBAPEC S.P.A. NG CA 3 Serial#: 5b6035bd2a0c65c071447041d31b02d4

DISEGNO FUORI SCALA



LOTTO B-PIANO PRIMO
 STATO RILEVATO
 Scala 1:500

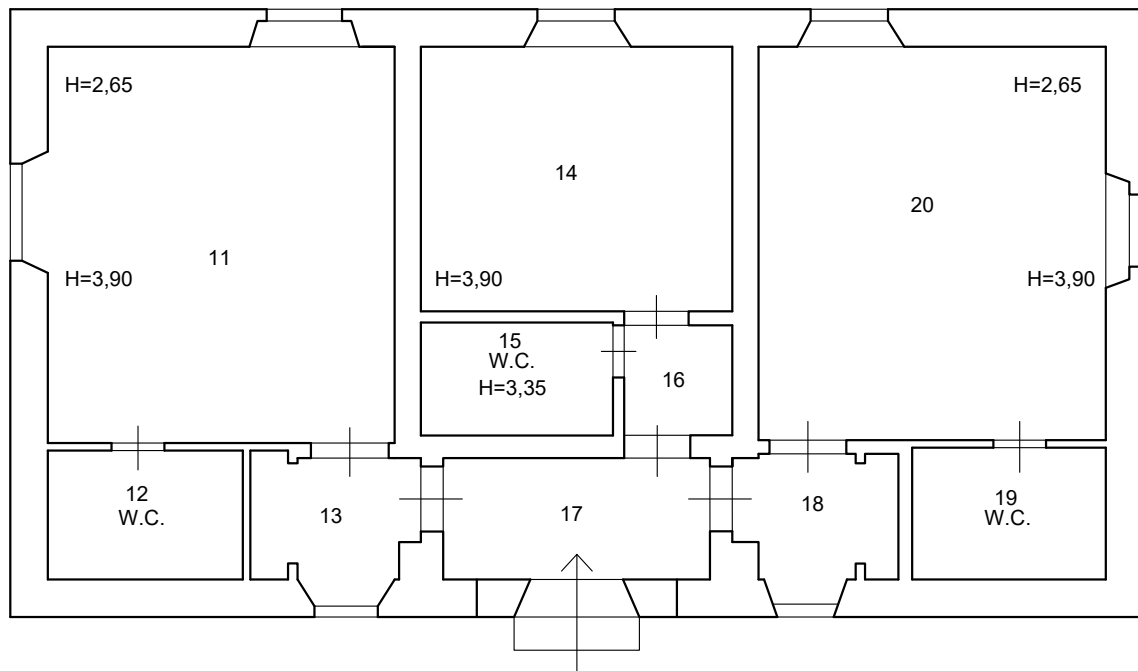


SUPEFICIE LORDA TOTALE	
121,60 mq	
SUPEFICIE INTERNA NETTA	
1	23,50 mq
2	1,89 mq
3	6,15 mq
4	21,30 mq
5	5,02 mq
6	1,58 mq
7	24,22 mq
8	0,50 mq
9	1,07 mq
10	6,26 mq
TOTALE	
91,49 mq	



LOTTO B-PIANO TERRA
STATO RILEVATO
Scala 1:100

Firmato Da: BUTTI ANGELO Emesso Da: ARUBAPEC S.P.A. NG CA 3 Serial#: 5b6035bd2a0c65c071447041d31b02d4



SUPEFICIE LORDA TOTALE	
122,31 mq	
SUPEFICIE INTERNA NETTA	
11	24,41 mq
12	4,46 mq
13	3,92 mq
14	14,63 mq
15	3,85 mq
16	2,10 mq
17	5,75 mq
18	3,79 mq
19	4,53 mq
20	24,26 mq
TOTALE	
91,70 mq	



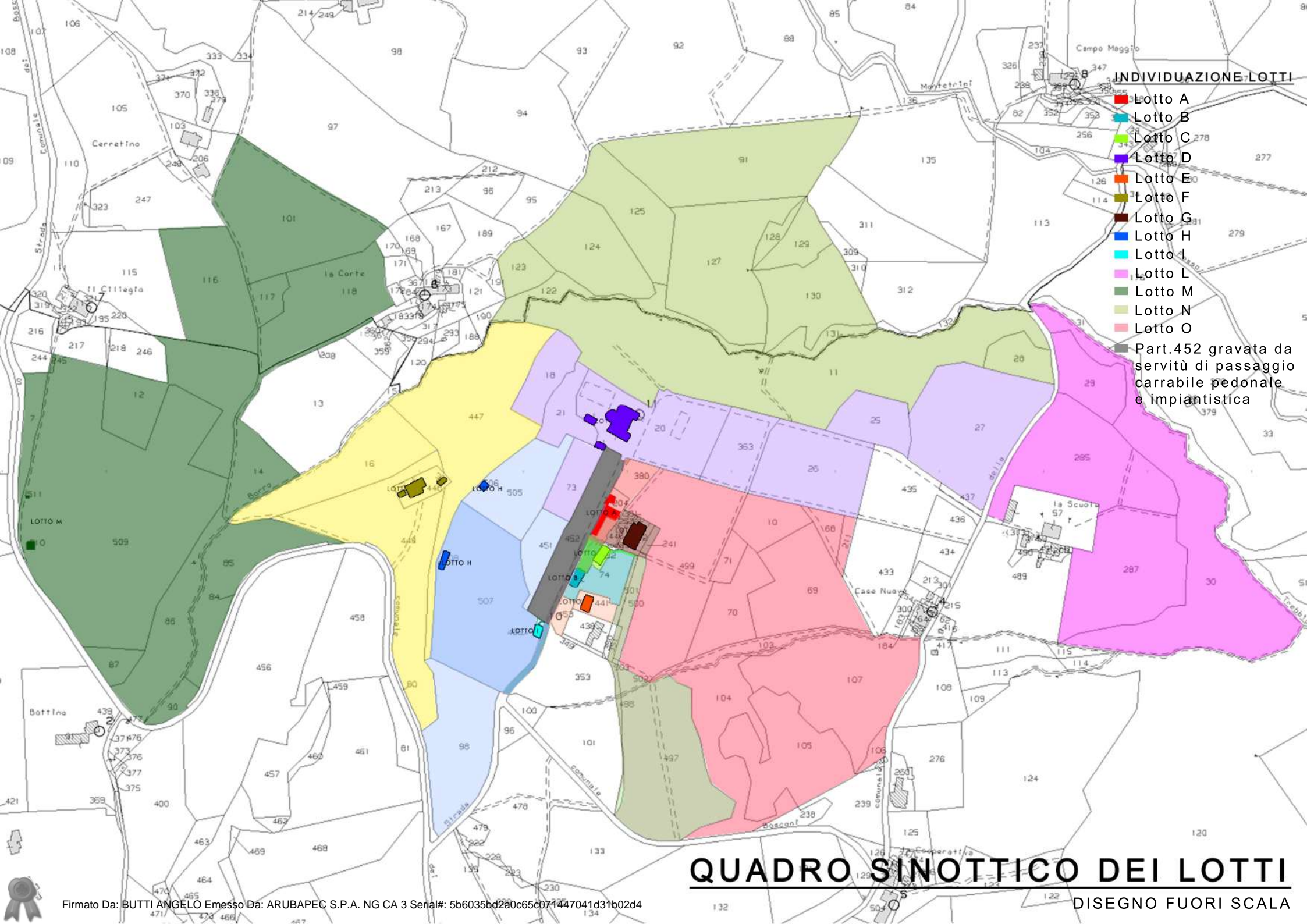
LOTTO B-PIANO PRIMO
 STATO RILEVATO
 Scala 1:100

ALLEGATO 1
LOTTO D
ELABORATI GRAFICI

Località: Pontassieve, Via del Trebbiolo 8

Villa



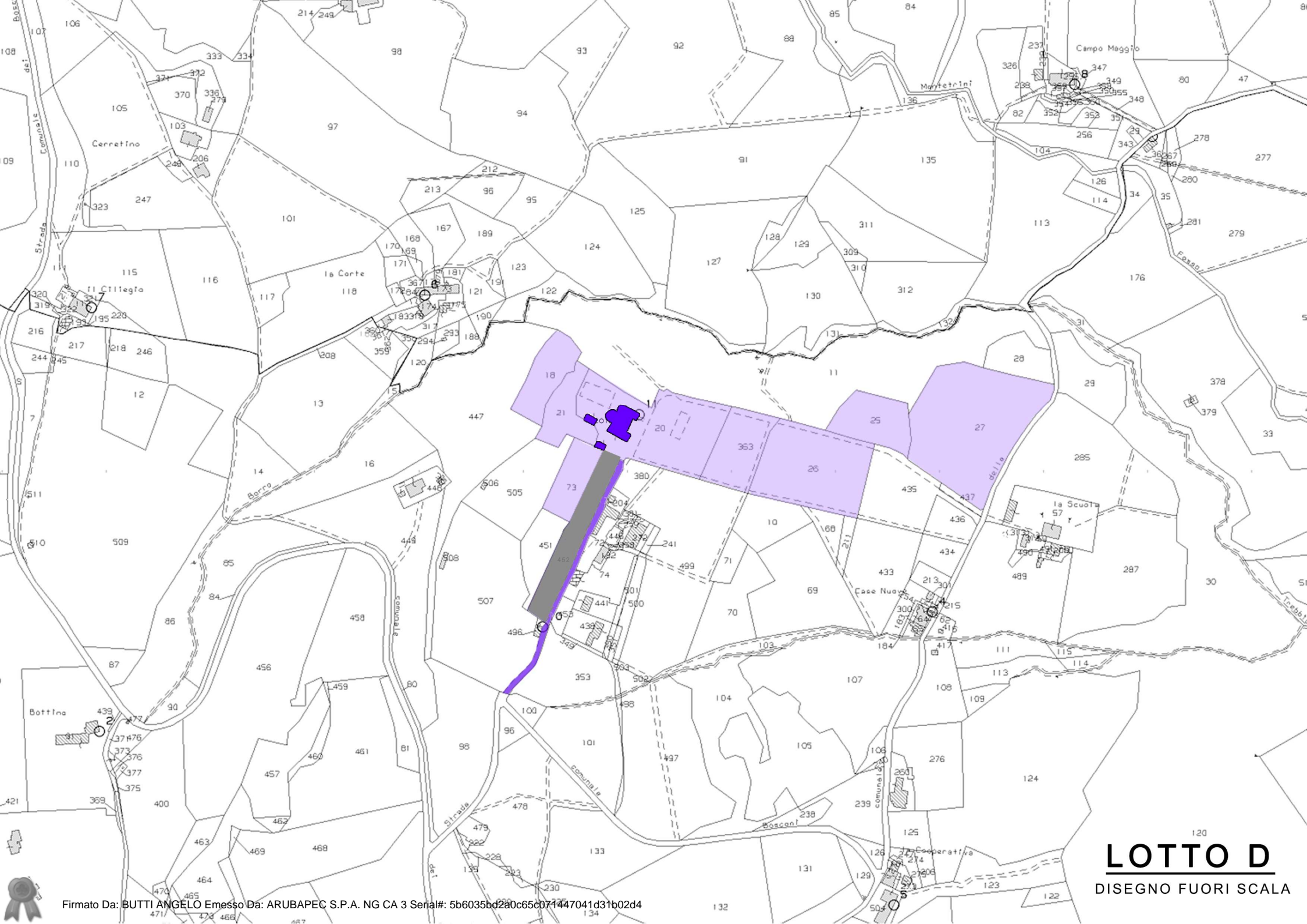


INDIVIDUAZIONE LOTTI

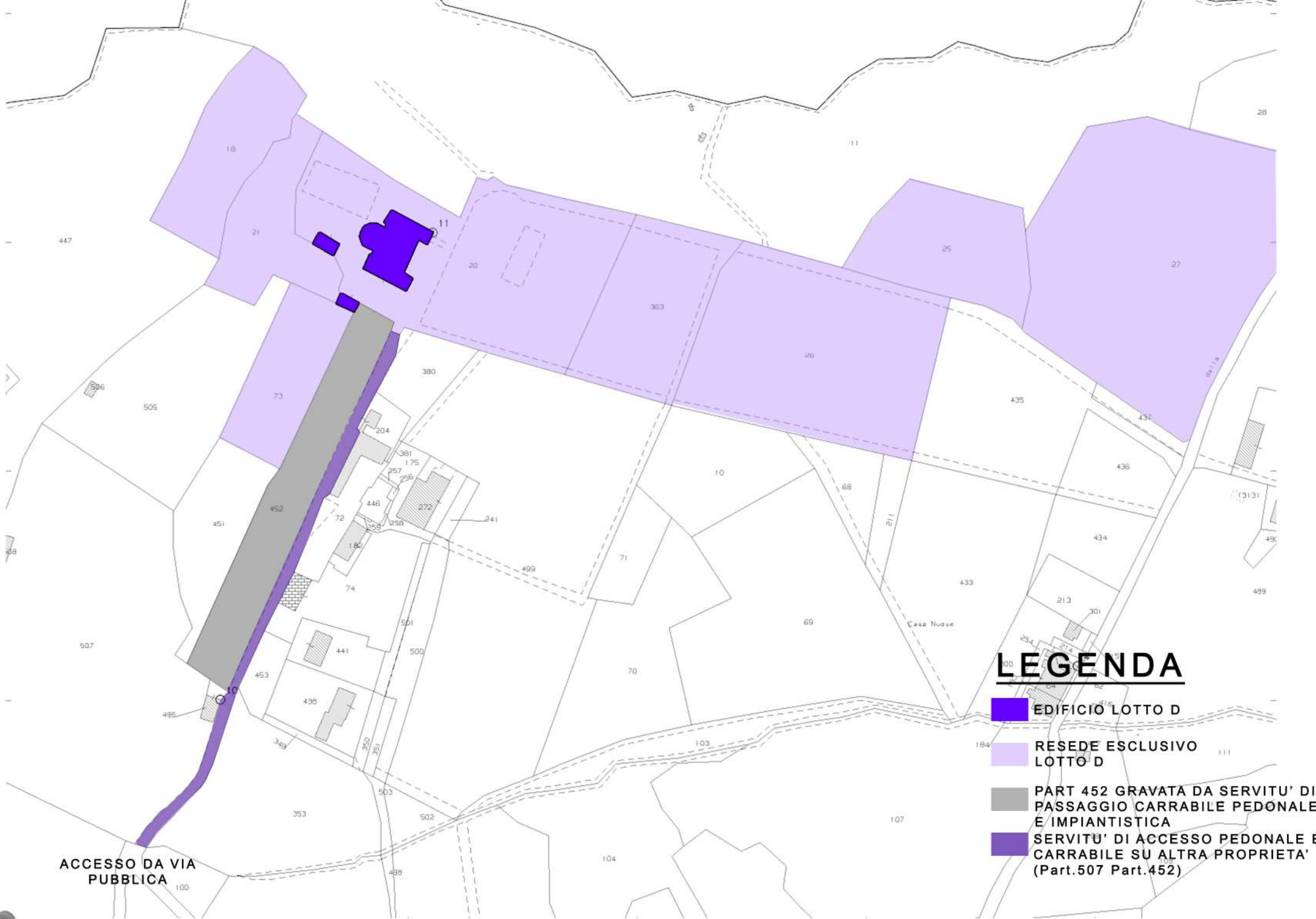
- Lotto A
- Lotto B
- Lotto C
- Lotto D
- Lotto E
- Lotto F
- Lotto G
- Lotto H
- Lotto I
- Lotto L
- Lotto M
- Lotto N
- Lotto O
- Part.452 gravata da servitù di passaggio carrabile pedonale e impiantistica

QUADRO SINOTTICO DEI LOTTI

DISEGNO FUORI SCALA



LOTTO D
DISEGNO FUORI SCALA



RESEDE ESCLUSIVO
8355.37 mq

21

Resede esclusivo

Annessi

73

Villa

452

Resede esclusivo

380

Piscina

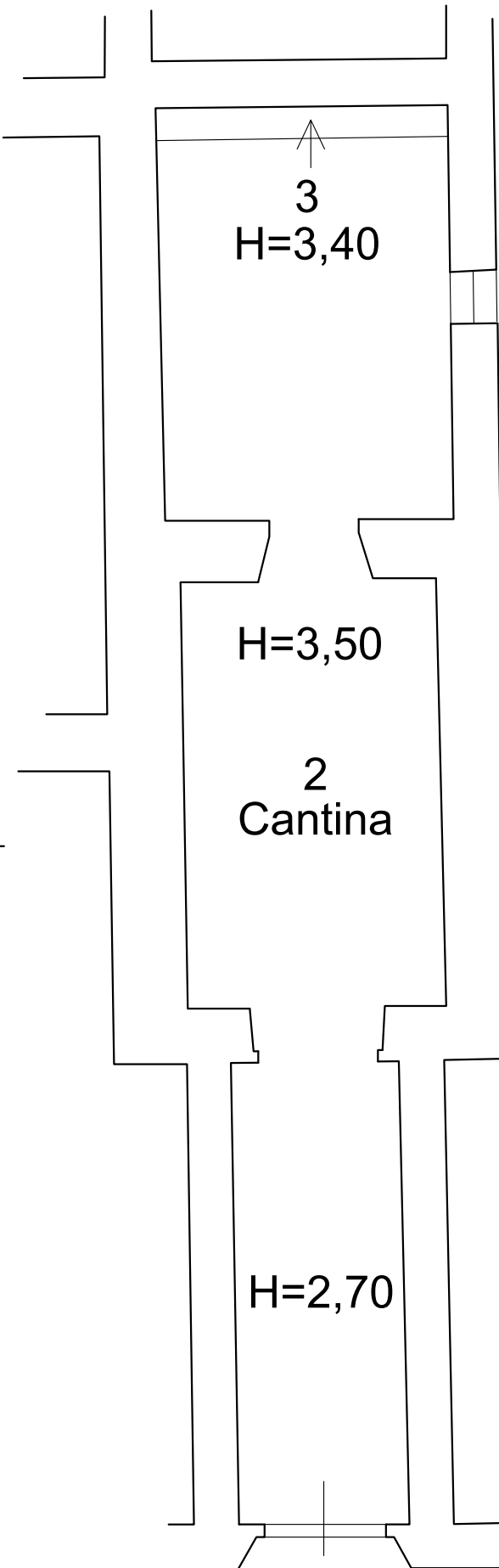
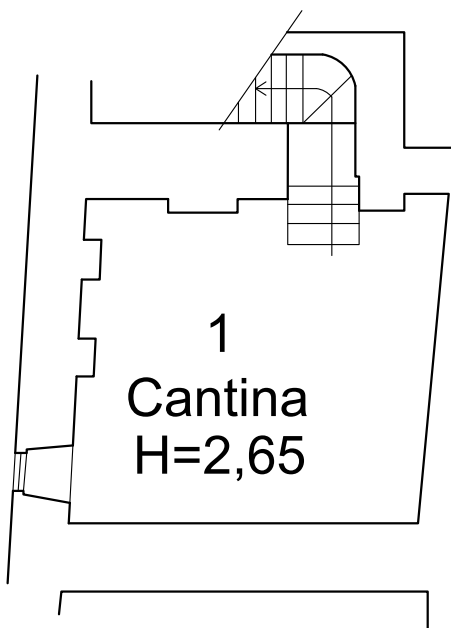
352



Resede esclusivo

PIANO TERRA
STATO RILEVATO
Scala 1:500

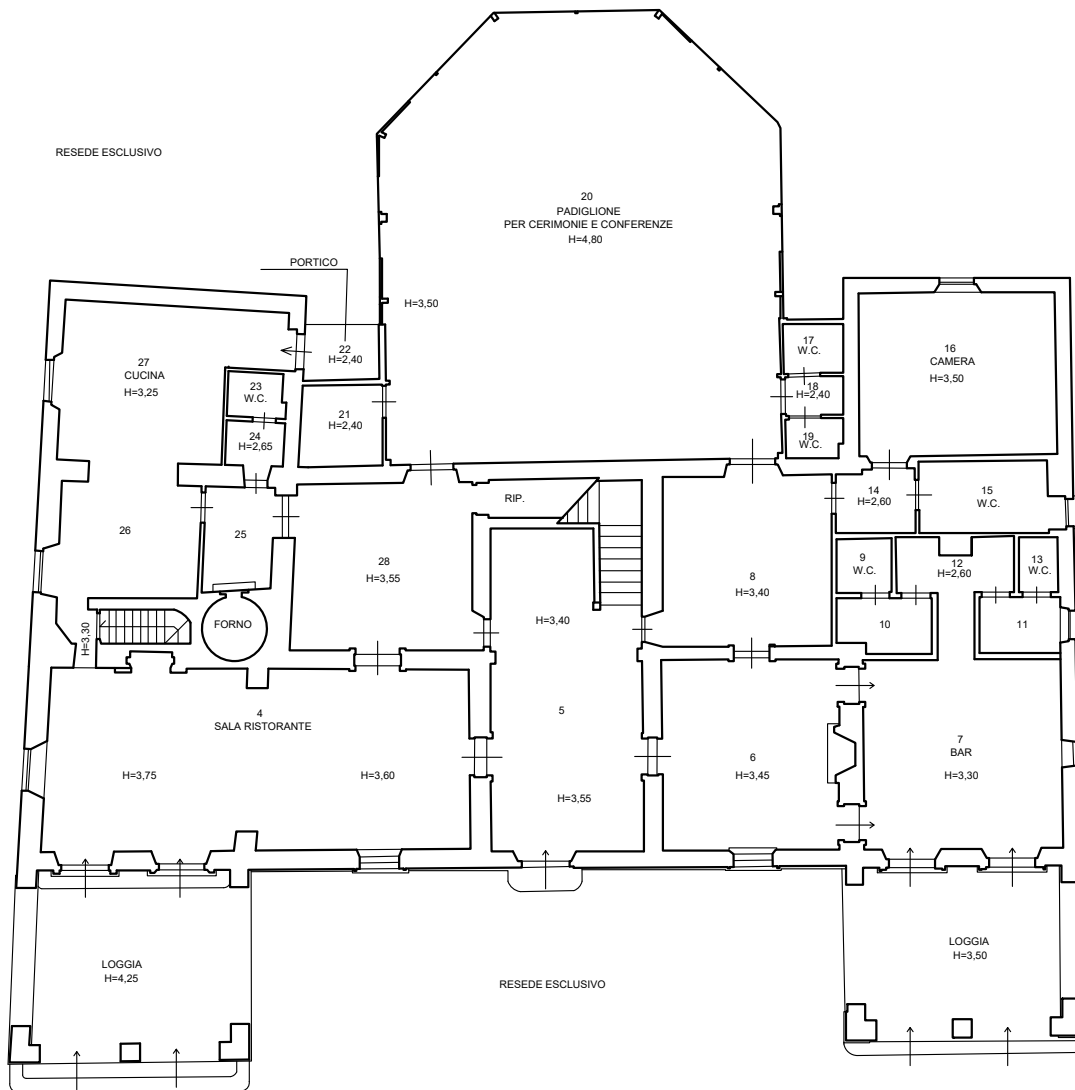
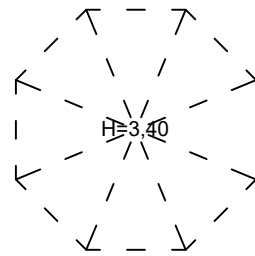
Lato Via del Trebbio



SUPEFICIE LORDA TOTALE	
	136,86 mq
SUPEFICIE INTERNA NETTA	
1	20,02 mq
2	48,15 mq
3	29,57 mq
TOTALE	
	97,74 mq



VILLA
PIANO SEMINTERRATO
STATO RILEVATO
Scala 1:100

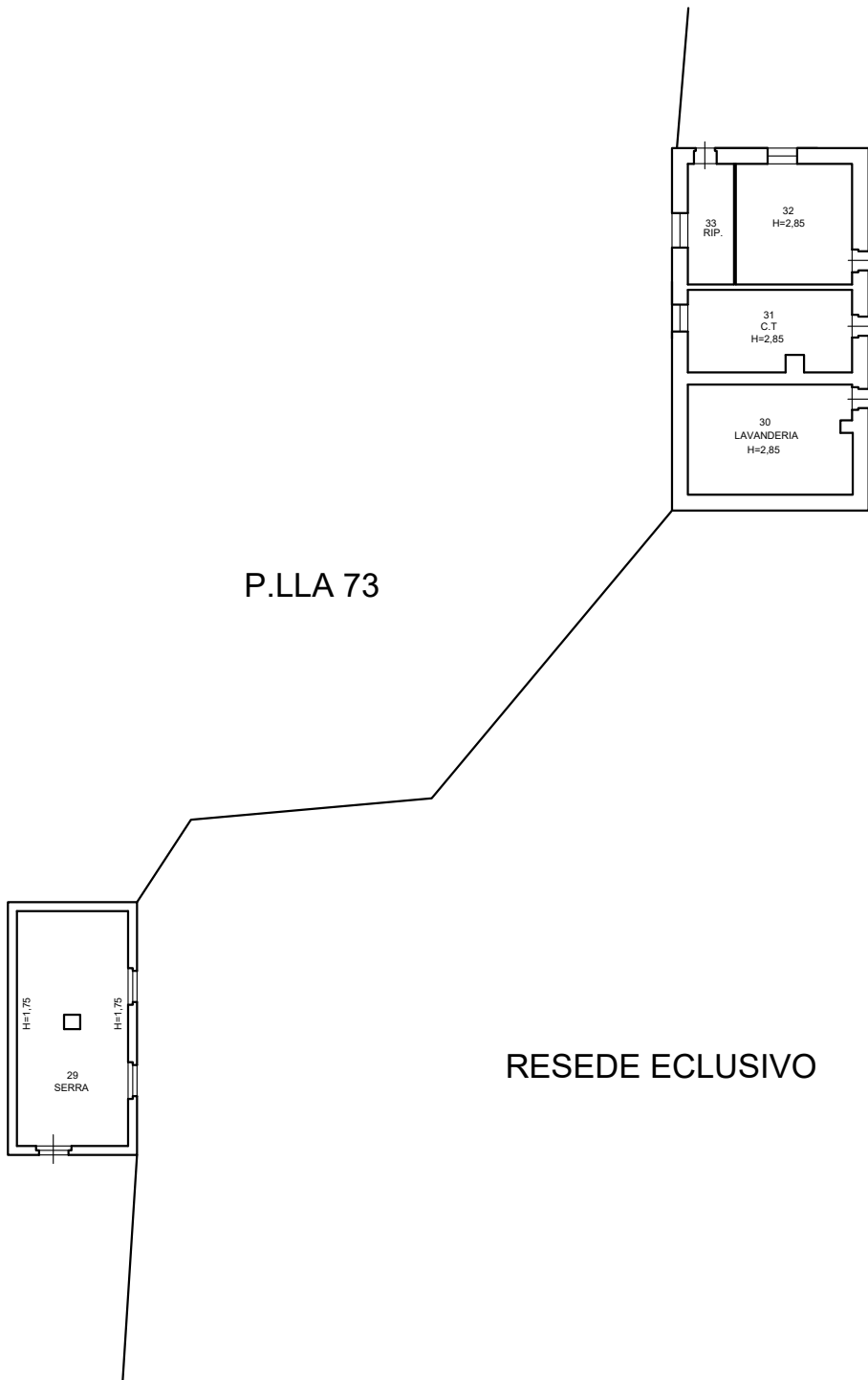


SUPEFICIE LORDA TOTALE	
	556,31 mq
SUPEFICIE INTERNA NETTA	
4	55,44 mq
5	37,00 mq
6	24,78 mq
7	27,58 mq
8	21,42 mq
9	2,10 mq
10	3,54 mq
11	3,18 mq
12	6,00 mq
13	1,51 mq
14	3,53 mq
15	7,00 mq
16	22,93 mq
17	2,10 mq
18	1,60 mq
19	1,60 mq
20	117,62 mq
21	4,72 mq
22	2,95 mq
23	1,79 mq
24	4,72 mq
25	5,33 mq
26	13,50 mq
27	21,46 mq
28	21,18 mq
TOTALE	
	414,58 mq



VILLA
PIANO TERRA
STATO RILEVATO
Scala 1:200

Firmato Da: BUTTI ANGELO Emesso Da: ARUBAPEC S.P.A. NG CA 3 Serial#: 5b6035bd2a0c65c071447041d31b02d4



P.LLA 73

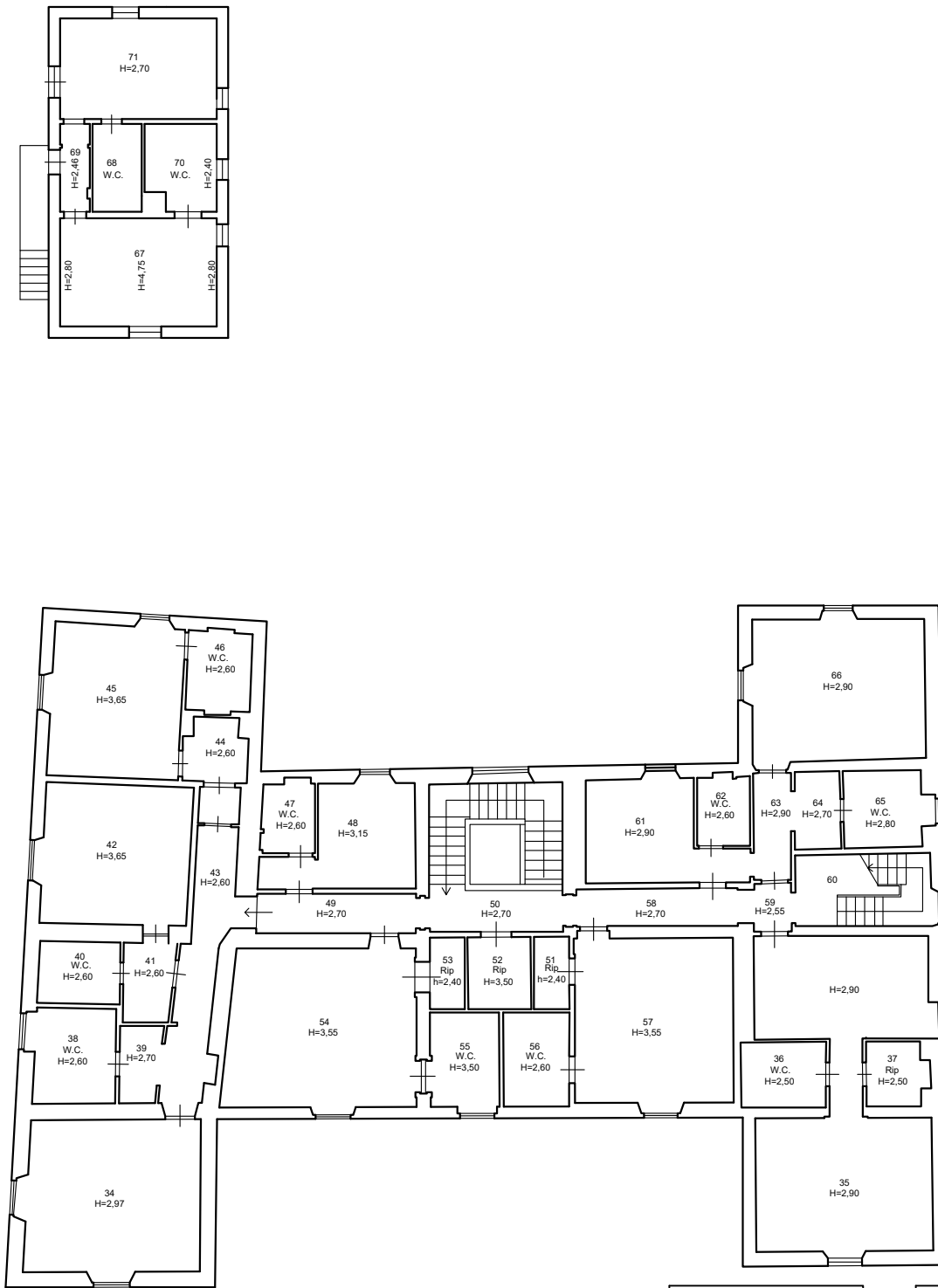
RESEDE ECLUSIVO



ANNESI
PIANO TERRA
STATO RILEVATO
Scala 1:200

SUPEFICIE LORDA TOTALE	
	25,36 mq
SUPEFICIE INTERNA NETTA	
29	20,10 mq
SUPEFICIE LORDA TOTALE	
	55,34 mq
SUPEFICIE INTERNA NETTA	
30	13,98 mq
31	10,28 mq
32	10,89 mq
33	4,31 mq
TOTALE	
	39,46 mq

Lato Via del Trebbio

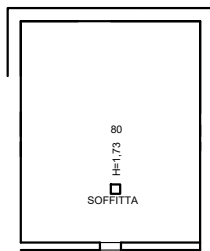


SUPEFICIE LORDA TOTALE VILLA	
423,26 mq	
SUPEFICIE NETTA INTERNA VILLA	
34	25,04 mq
35	41,30 mq
36	5,23 mq
37	3,55 mq
38	7,60 mq
39	2,88 mq
40	4,70 mq
41	3,66 mq
42	19,17 mq
43	11,10 mq
44	5,10 mq
45	18,97 mq
46	4,90 mq
47	3,58 mq
48	11,65 mq
49	5,86 mq
50	9,76 mq
51	2,38 mq
52	4,22 mq
53	2,33 mq
54	27,82 mq
55	6,10 mq
52	5,77 mq

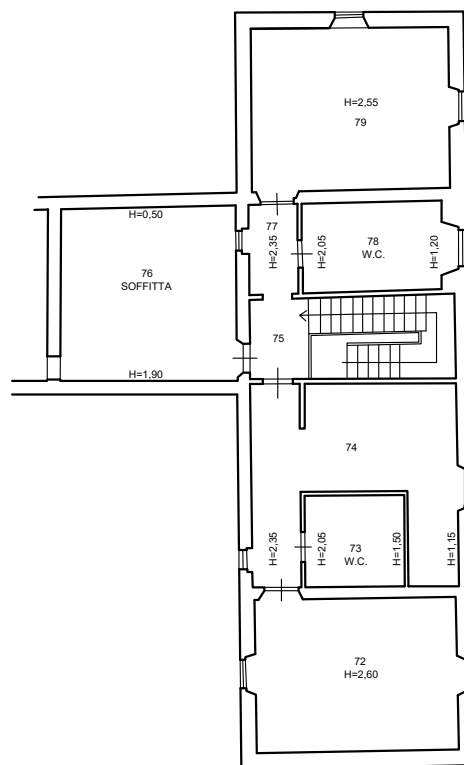
53	2,33 mq
54	27,82 mq
55	6,10 mq
56	5,77 mq
57	24,26 mq
58	6,00 mq
59	1,67 mq
60	9,32 mq
61	12,25 mq
62	3,45 mq
63	3,75 mq
64	3,28 mq
65	5,98 mq
66	23,55 mq
TOTALE	
368,20 mq	
SUPEFICIE LORDA TOTALE ANNESSO	
55,34 mq	
SUPEFICIE NETTA INTERNA ANNESSO	
67	15,77 mq
68	4,02 mq
69	2,40 mq
70	5,50 mq
71	14,67 mq
TOTALE	
42,36 mq	
TOTALE SUPERFICIE LORDA	
478,80 mq	
TOTALE SUPERFICIE NETTA	
410,56 mq	



VILLA
PIANO PRIMO
STATO RILEVATO
Scala 1:200

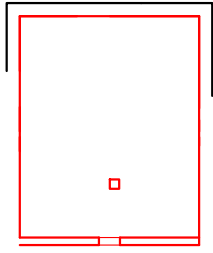


Lato Via del Trebbio

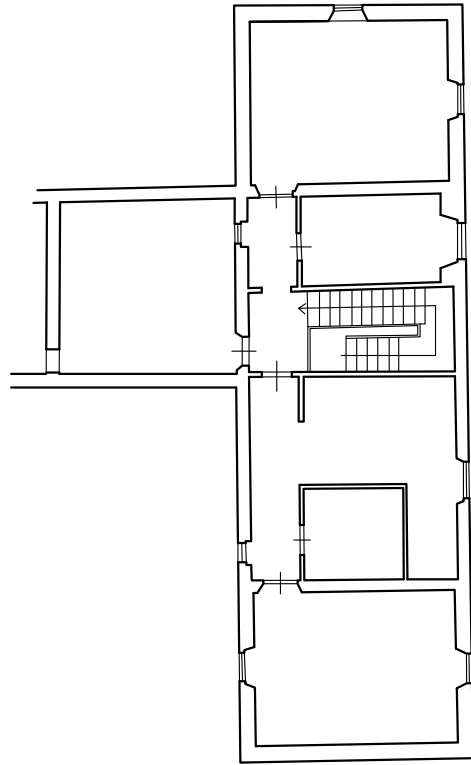


VILLA
PIANO SECONDO
STATO RILEVATO
Scala 1:200

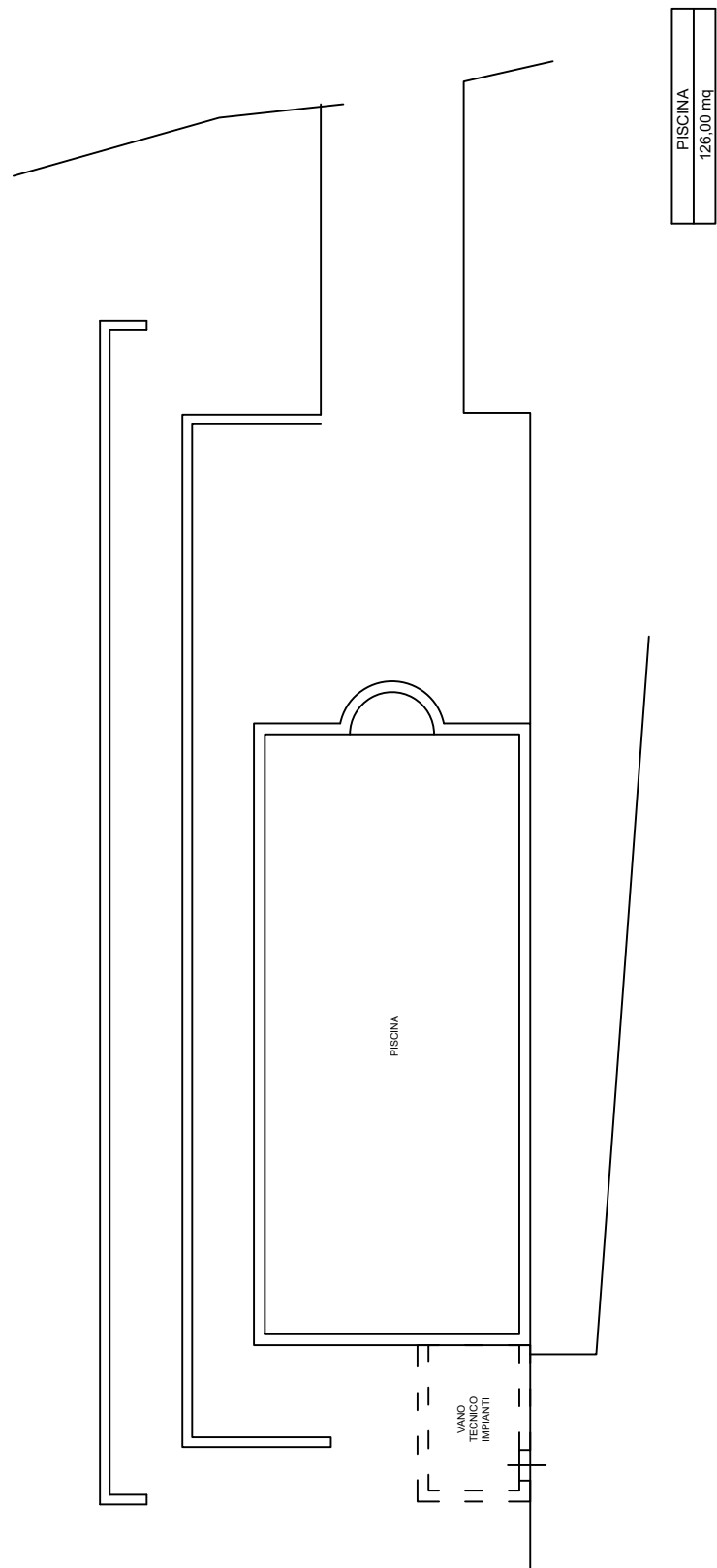
SUPEFICIE LORDA TOTALE VILLA	
	116,50 mq
SUPEFICIE NETTA INTERNA VILLA	
72	21,90 mq
73	6,43 mq
74	22,35 mq
75	4,98 mq
76	21,71 mq
77	3,12 mq
78	9,40 mq
79	22,80 mq
TOTALE	
	112,69 mq
SUPEFICIE LORDA TOTALE SOPPALCO	
	33,27 mq
SUPEFICIE INTERNA TOTALE SOPPALCO	
80	28,14 mq
TOTALE SUPERFICIE LORDA	
	149,77 mq
TOTALE SUPERFICIE NETTA	
	140,83 mq



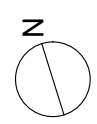
Lato Via del Trebbio



VILLA
PIANO SECONDO
STATO SOVRAPPOSTO
Scala 1:200



PISCINA
126,00 mq



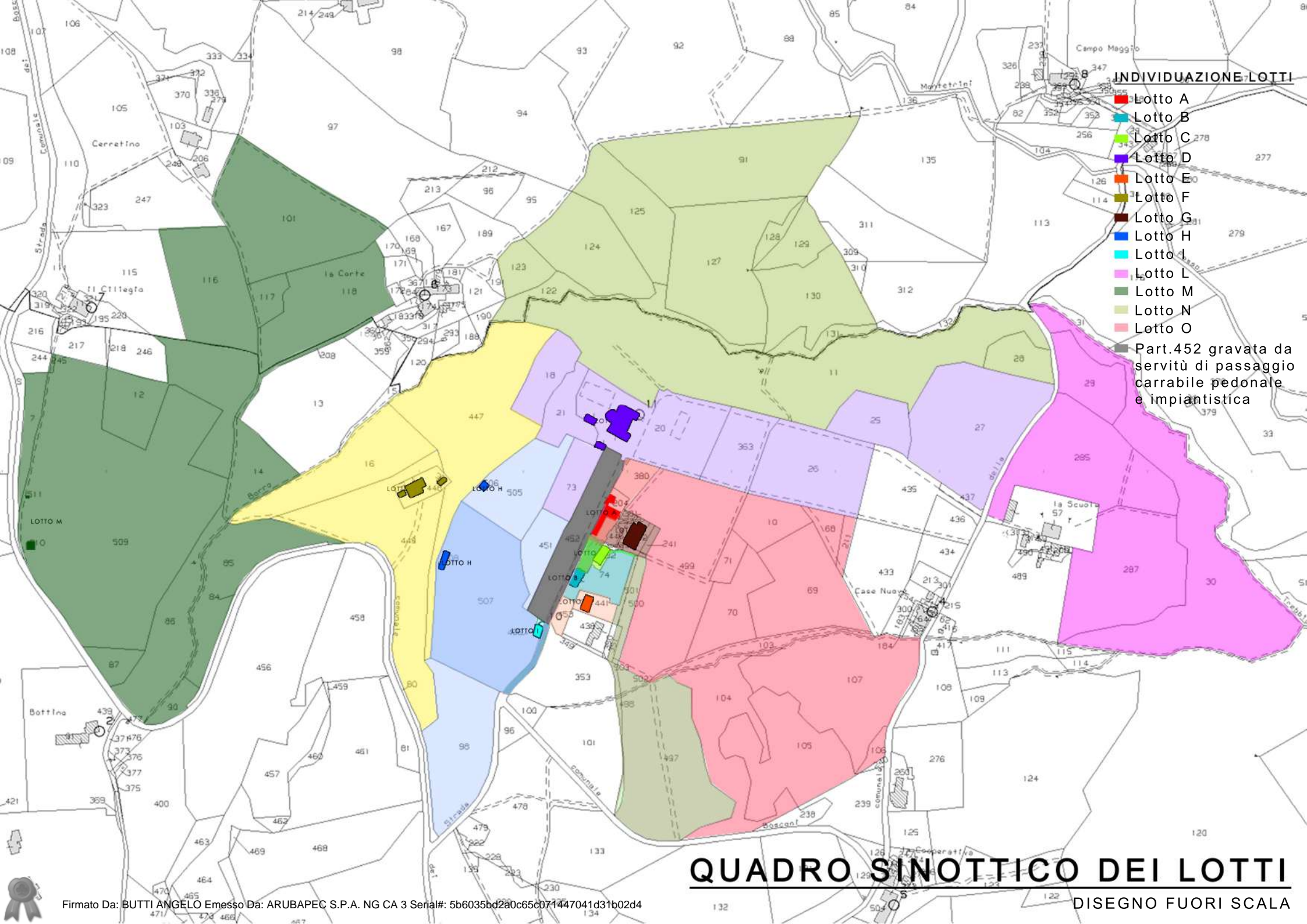
PISCINA
STATO RILEVATO
Scala 1:100

ALLEGATO 1
LOTTO F
ELABORATI GRAFICI

Località: Pontassieve, Via dei Bosconi

Trigeneratore



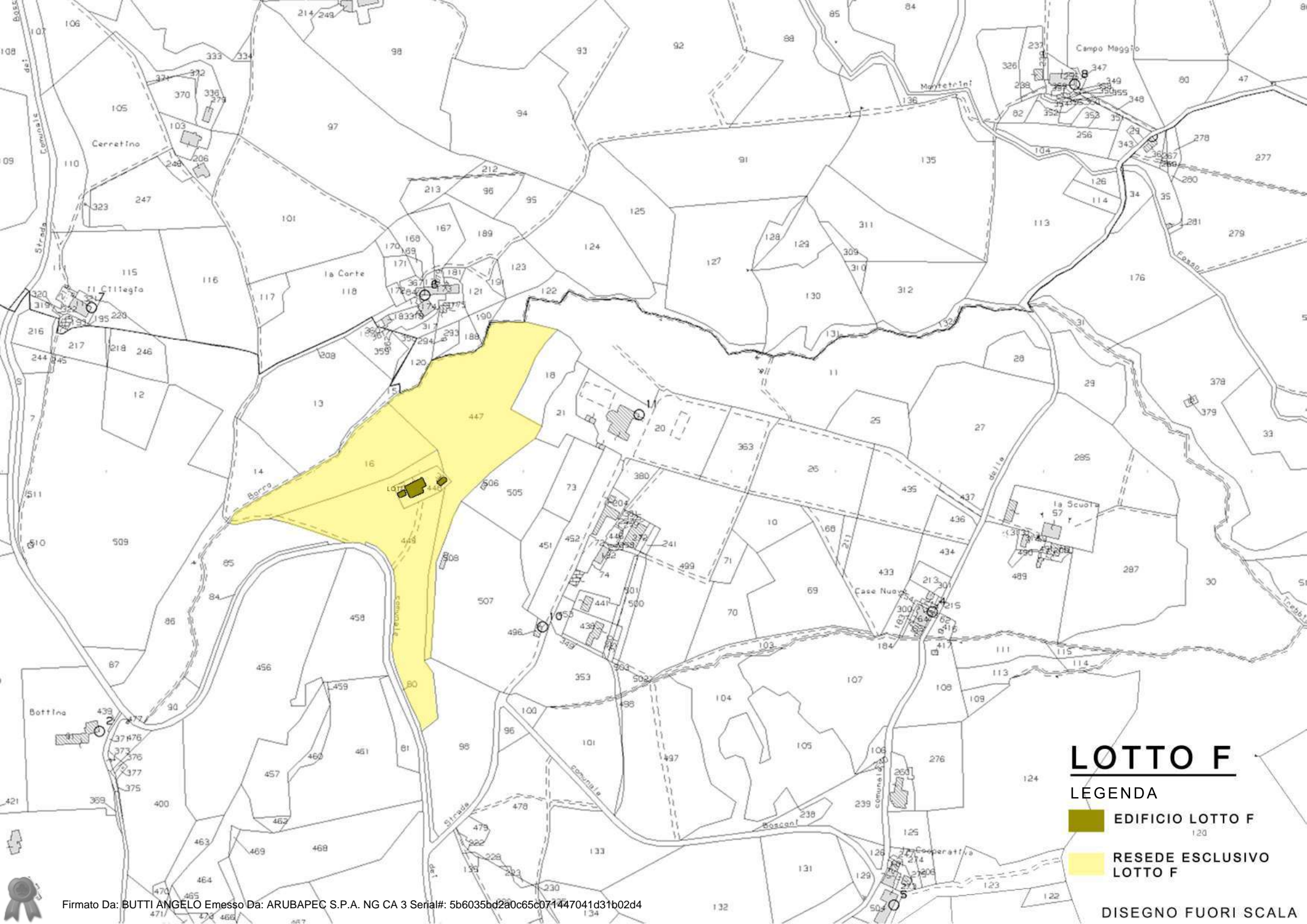


INDIVIDUAZIONE LOTTI

- Lotto A
- Lotto B
- Lotto C
- Lotto D
- Lotto E
- Lotto F
- Lotto G
- Lotto H
- Lotto I
- Lotto L
- Lotto M
- Lotto N
- Lotto O
- Part.452 gravata da servitù di passaggio carrabile pedonale e impiantistica

QUADRO SINOTTICO DEI LOTTI

DISEGNO FUORI SCALA



LOTTO F

LEGENDA

 EDIFICIO LOTTO F
120

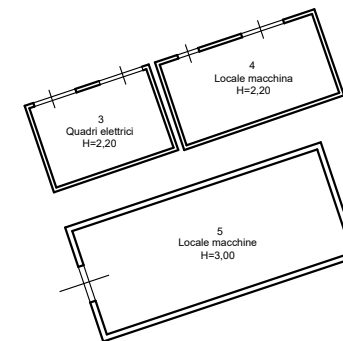
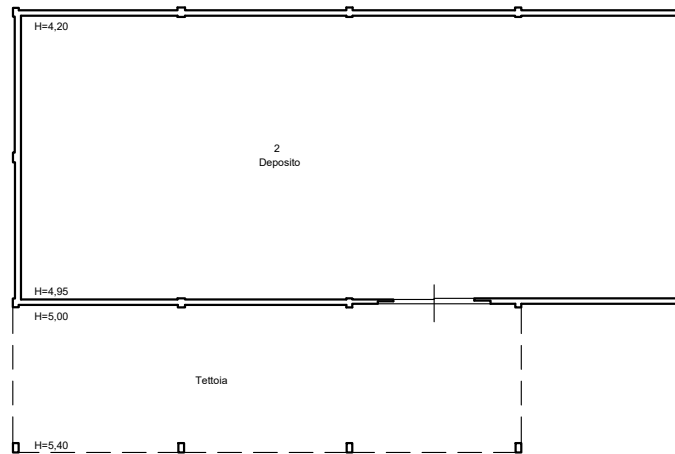
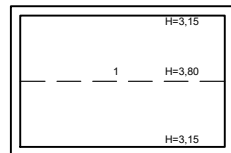
 RESEDE ESCLUSIVO LOTTO F

Lato Via dei Bosconi

silos in vetroresina amovibili
su basamento in c.a.

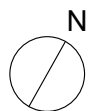
449

447



Resede Esclusivo

449



LOTTO F-PIANO TERRA
STATO RILEVATO

Scala 1:200

Firmato Da: BUTTI ANGELO Emesso Da: ARUBAPEC S.P.A. NG CA 3 Serial#: 5b6035bd2a0c65c071447041d31b02d4

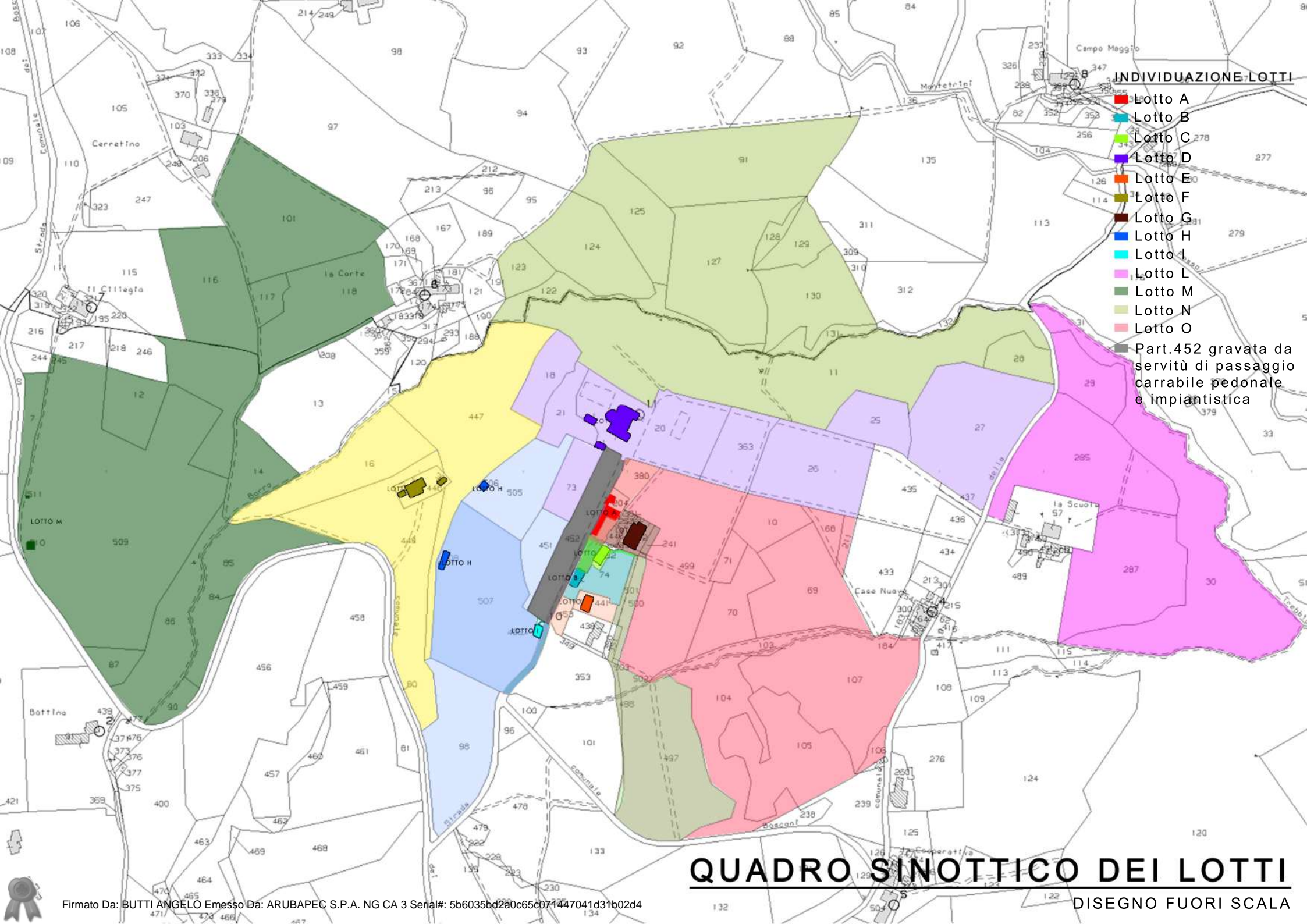
SUPEFICIE LORDA TOTALE	
1	23,80 mq
SUPEFICIE INTERNA NETTA	
1	19,08 mq
SUPEFICIE LORDA TOTALE	
2	140,00 mq
SUPEFICIE INTERNA NETTA	
2	132,25 mq
TETTOIA	
	53,21 mq
SUPEFICIE LORDA TOTALE	
3	8,46 mq
SUPEFICIE INTERNA NETTA	
3	7,30 mq
SUPEFICIE LORDA TOTALE	
4	10,98 mq
SUPEFICIE INTERNA NETTA	
4	9,60 mq
SUPEFICIE LORDA TOTALE	
5	23,05 mq
SUPEFICIE INTERNA NETTA	
5	20,01 mq
RESEDE ESCLUSIVO	
	897,97 mq

ALLEGATO 1
LOTTO G
ELABORATI GRAFICI

Località: Pontassieve, Via del Trebbiolo

Casale La Loggia



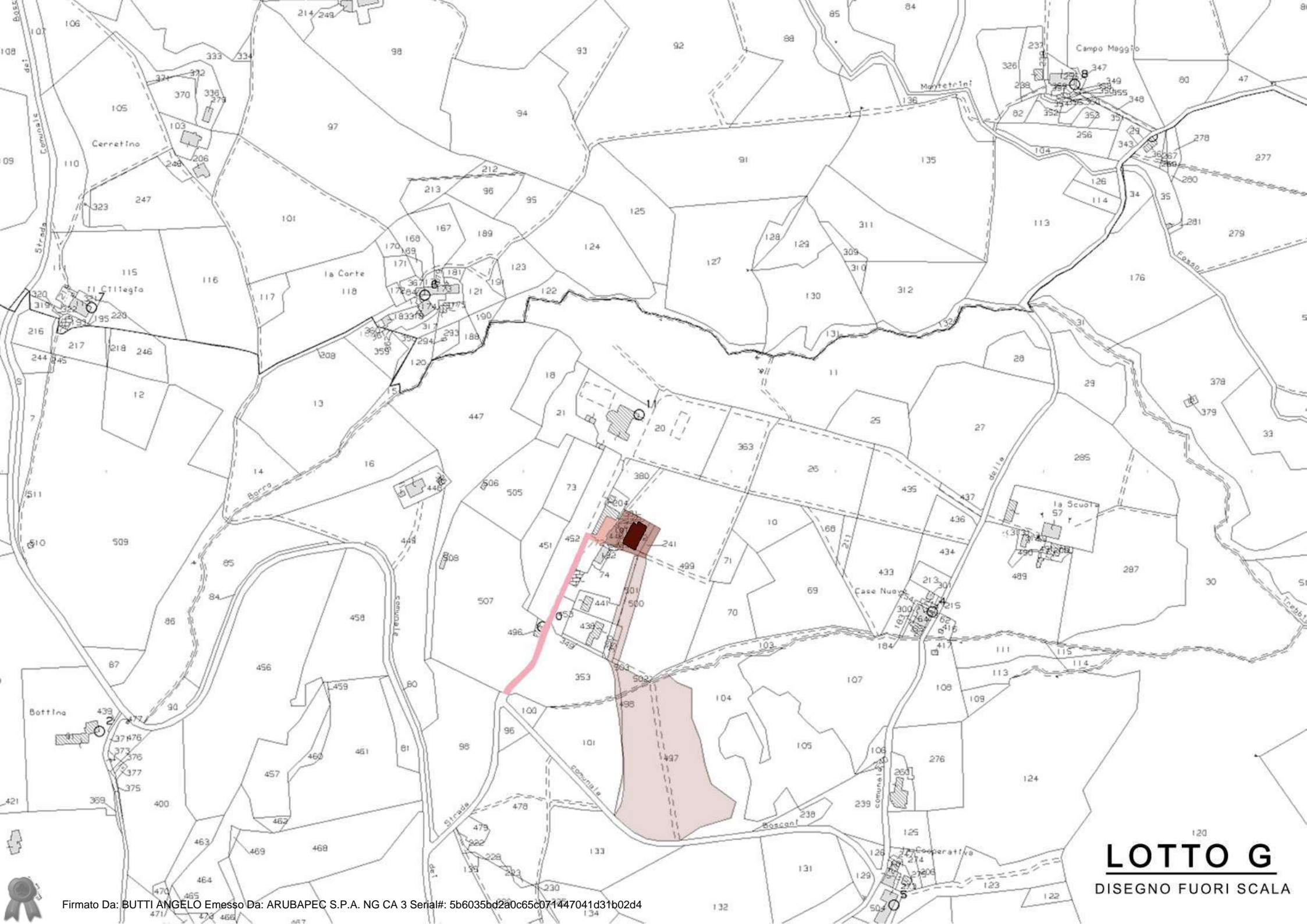


INDIVIDUAZIONE LOTTI

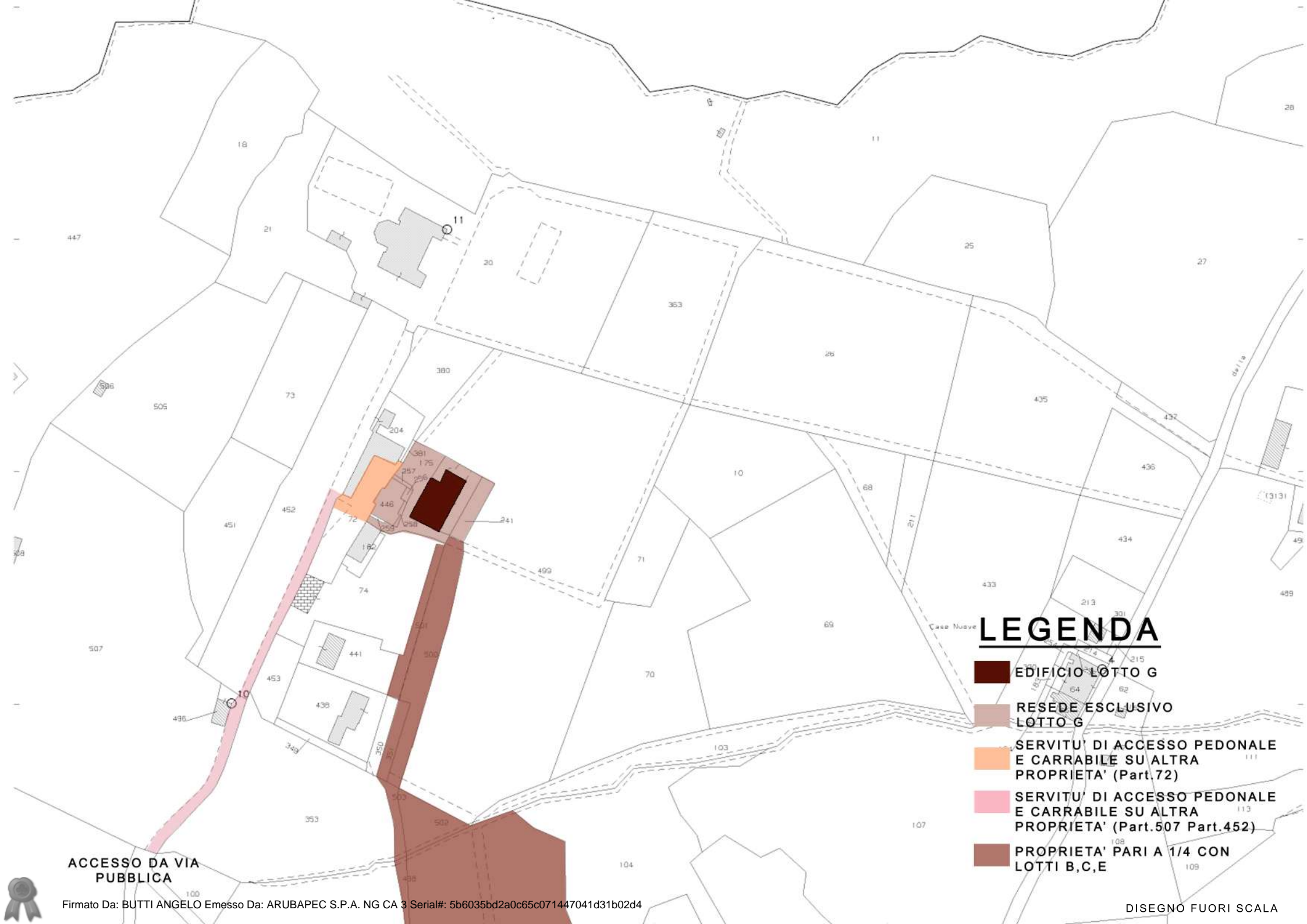
- Lotto A
- Lotto B
- Lotto C
- Lotto D
- Lotto E
- Lotto F
- Lotto G
- Lotto H
- Lotto I
- Lotto L
- Lotto M
- Lotto N
- Lotto O
- Part.452 gravata da servitù di passaggio carrabile pedonale e impiantistica

QUADRO SINOTTICO DEI LOTTI






DISEGNO FUORI SCALA



LOTTO G
DISEGNO FUORI SCALA

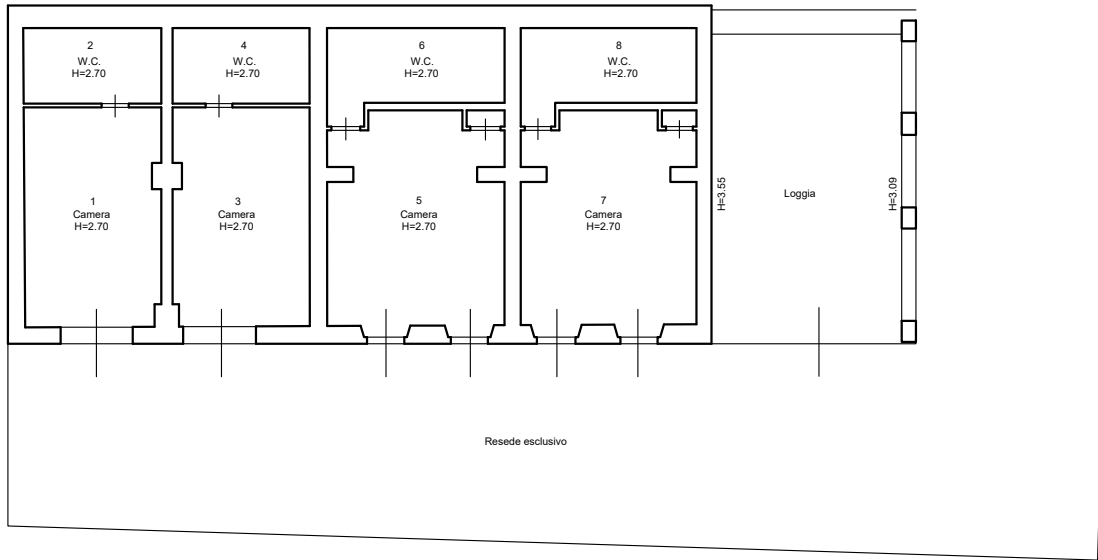


LEGENDA

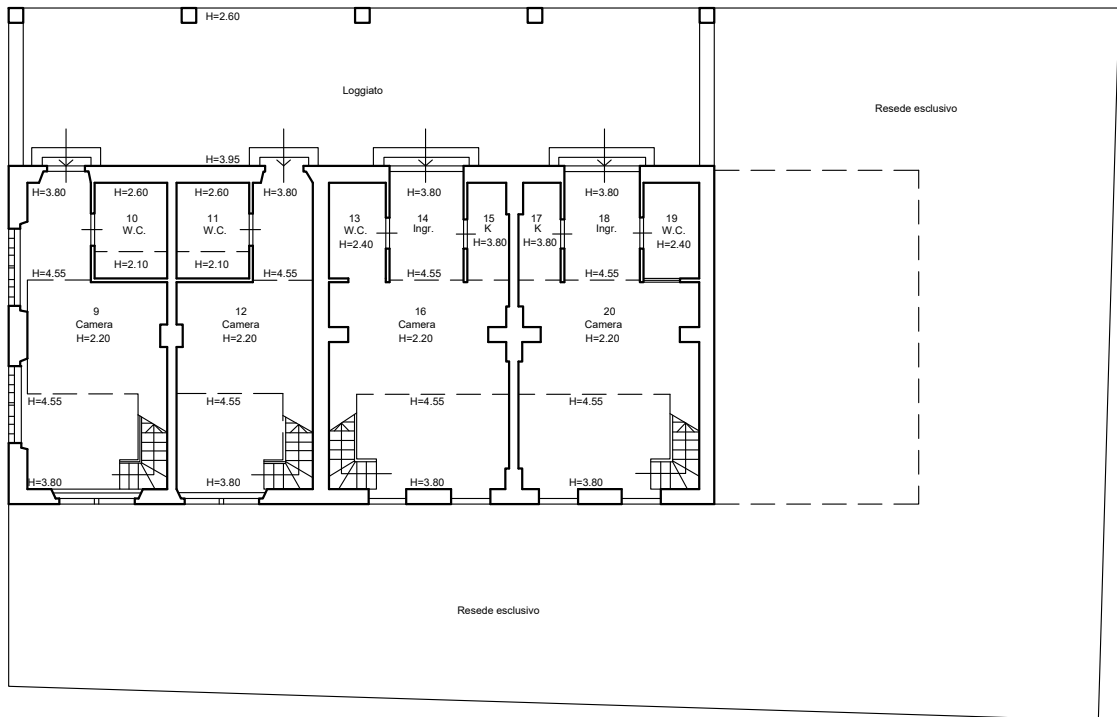
-  **EDIFICIO LOTTO G**
-  **RESEDE ESCLUSIVO LOTTO G**
-  **SERVITU' DI ACCESSO PEDONALE E CARRABILE SU ALTRA PROPRIETA' (Part. 72)**
-  **SERVITU' DI ACCESSO PEDONALE E CARRABILE SU ALTRA PROPRIETA' (Part.507 Part.452)**
-  **PROPRIETA' PARI A 1/4 CON LOTTI B,C,E**

ACCESSO DA VIA PUBBLICA

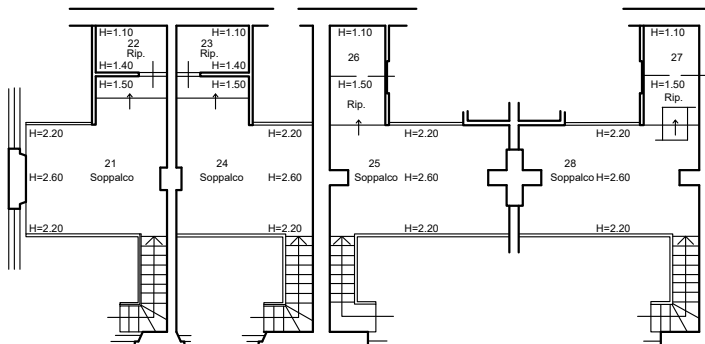
PIANO SEMINTERRATO



PIANO TERRA



PIANO SOPPALCO



SUPEFICIE LORDA TOTALE		18	5,31 mq
564,31 mq		19	3,78 mq
SUPEFICIE INTERNA NETTA		20	25,95 mq
1	21,07 mq	21	13,68 mq
2	7,40 mq	22	2,37 mq
3	21,05 mq	23	2,41 mq
4	7,35 mq	24	13,41 mq
5	25,83 mq	25	13,74 mq
6	10,05 mq	26	3,91 mq
7	25,10 mq	27	3,91 mq
8	9,91 mq	28	13,79 mq
9	24,91 mq	TOTALE	
10	4,93 mq	329,69 mq	
11	4,93 mq	LOGGIA	
12	24,15 mq	41,83 mq	
13	3,86 mq	TETTOIA	
14	5,23 mq	78,36 mq	
15	2,88 mq	RESEDE ESCLUSIVO	
16	25,91 mq	246,34 mq	
17	2,87 mq		



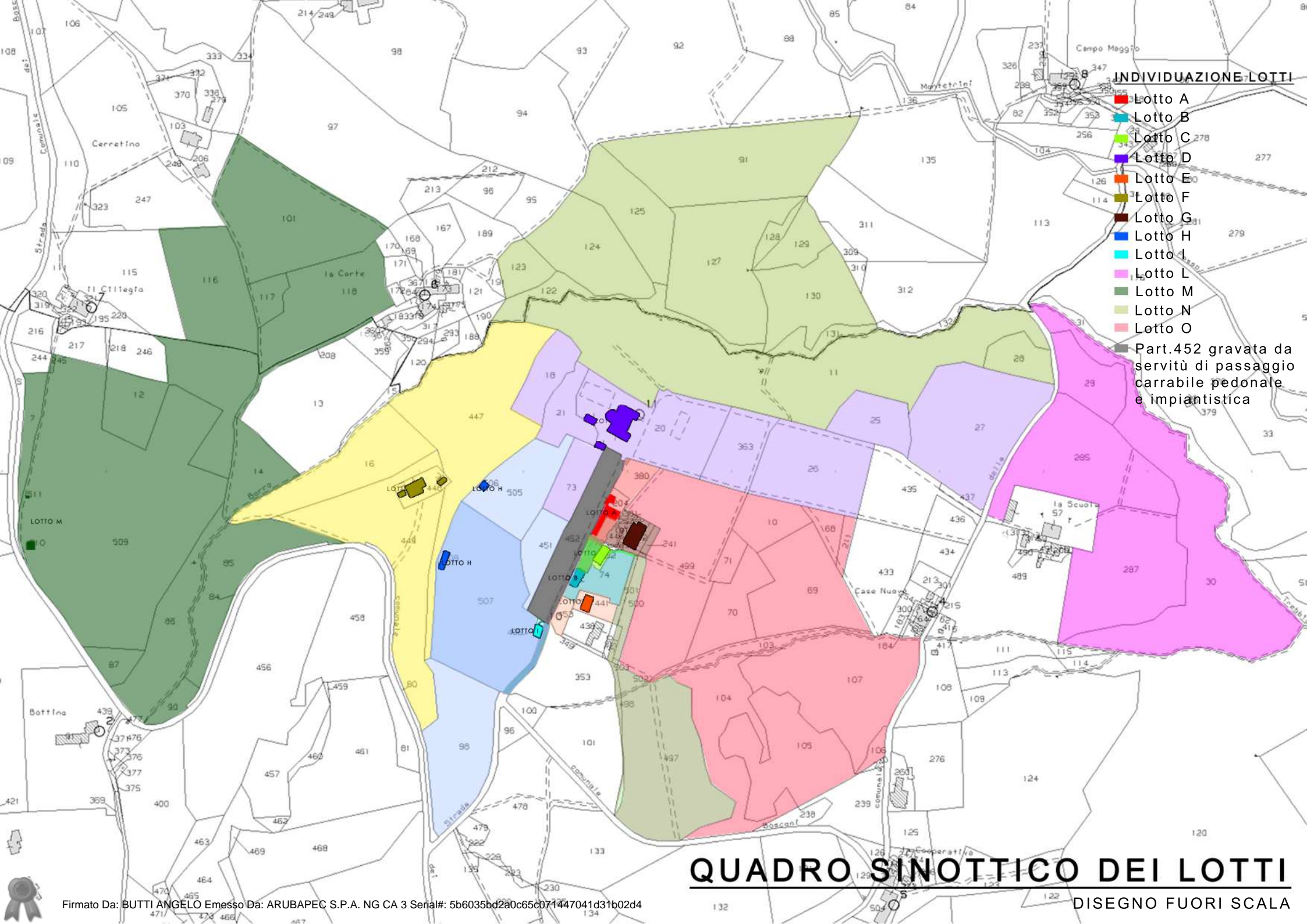
LOTTO G-PIANO TERRA
STATO RILEVATO
Scala 1:200

Firmato Da: BUTTI ANGELO Emesso Da: ARUBAPEC S.P.A. NG CA 3 Serial#: 5b6035bd2a0c65c071447041d31b02d4

ALLEGATO 1
LOTTO H
ELABORATI GRAFICI

Località: Pontassieve, Via del Trebbiolo



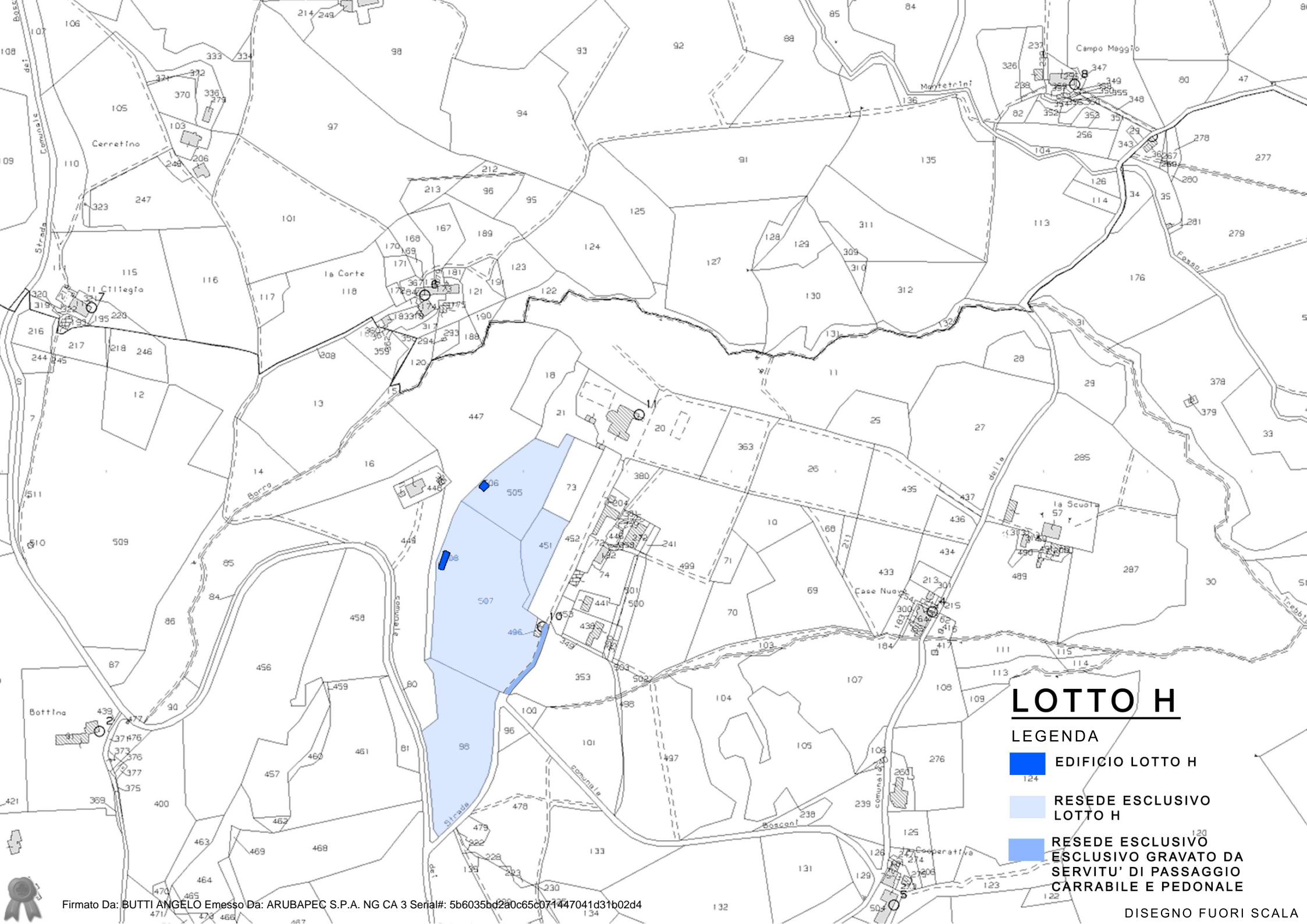


INDIVIDUAZIONE LOTTI

- Lotto A
- Lotto B
- Lotto C
- Lotto D
- Lotto E
- Lotto F
- Lotto G
- Lotto H
- Lotto I
- Lotto L
- Lotto M
- Lotto N
- Lotto O
- Part.452 gravata da servitù di passaggio carrabile pedonale e impiantistica

QUADRO SINOTTICO DEI LOTTI

DISEGNO FUORI SCALA

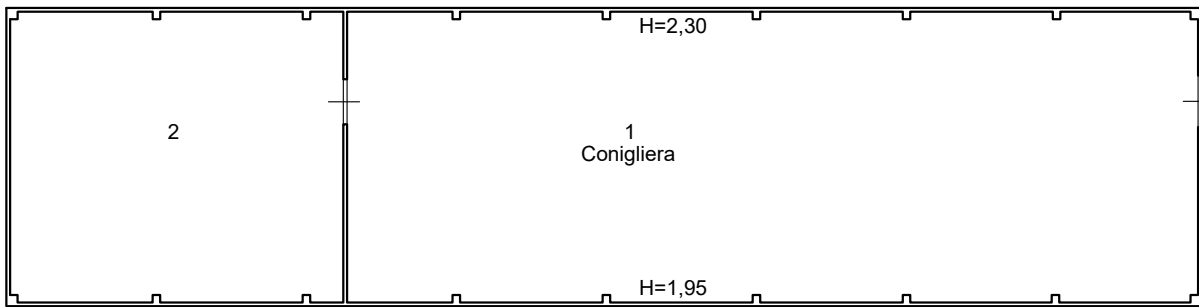


LOTTO H

LEGENDA

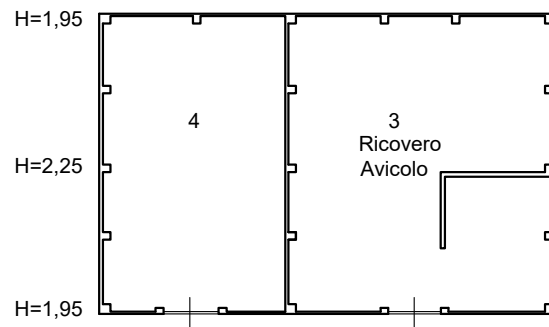
- EDIFICIO LOTTO H
- RESEDE ESCLUSIVO LOTTO H
- RESEDE ESCLUSIVO ESCLUSIVO GRAVATO DA SERVITU' DI PASSAGGIO CARRABILE E PEDONALE

Lato Via del Trebbio



SUPEFICIE LORDA TOTALE	
63,33 mq	
SUPEFICIE INTERNA NETTA	
1	43,83 mq
2	17,14 mq
TOTALE	
60,97 mq	

Lato Via del Trebbio



SUPEFICIE LORDA TOTALE	
24,36 mq	
SUPEFICIE INTERNA NETTA	
3	13,55 mq
4	9,50 mq
TOTALE	
23,05 mq	



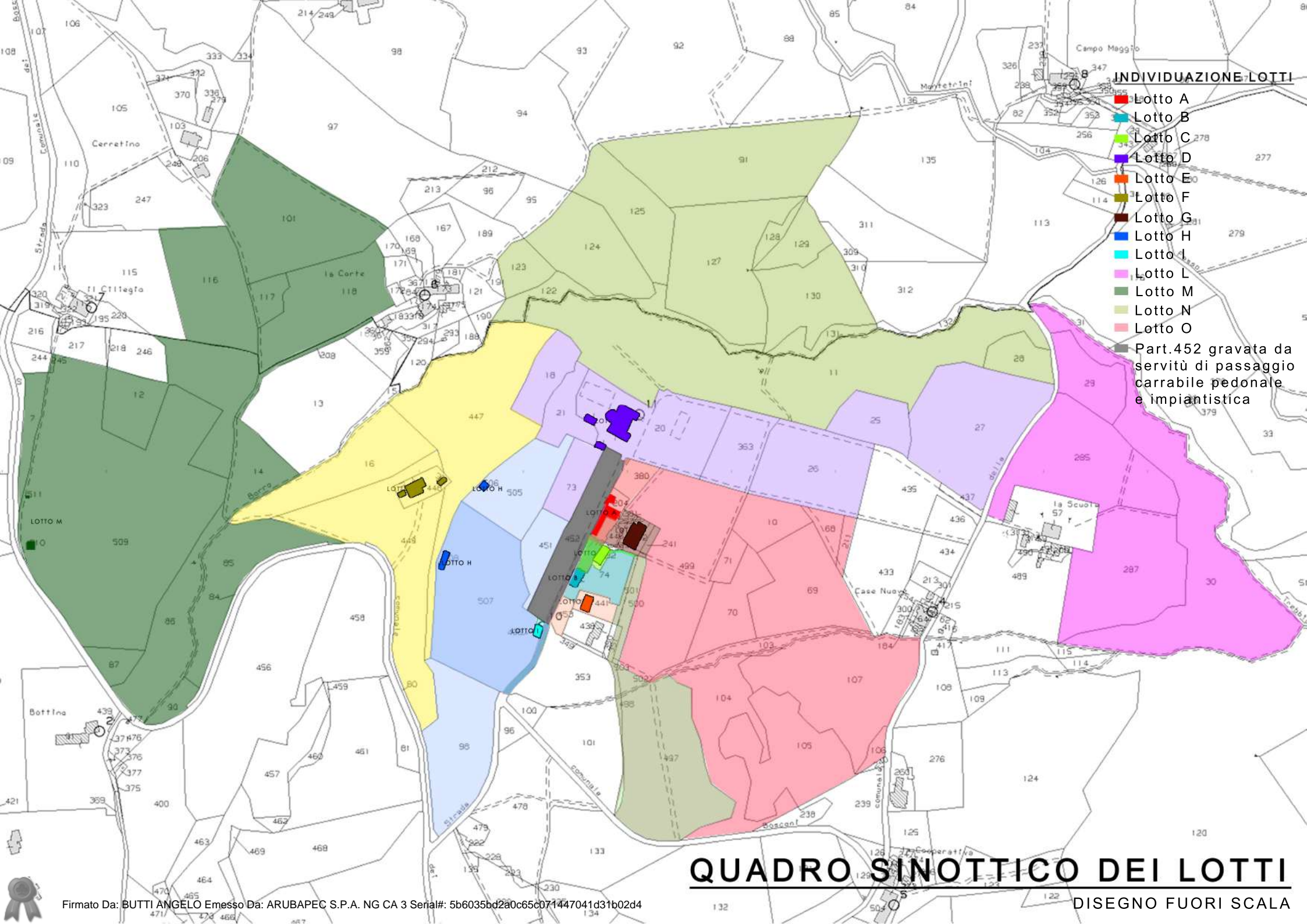
LOTTO H-PIANO TERRA
STATO RILEVATO
Scala 1:100

Firmato Da: BUTTI ANGELO Emesso Da: ARUBAPEC S.P.A. NG CA 3 Serial#: 5b6035bd2a0c65c071447041d31b02d4

ALLEGATO 1
LOTTO I
ELABORATI GRAFICI

Località: Pontassieve, Via del Trebbiolo





INDIVIDUAZIONE LOTTI

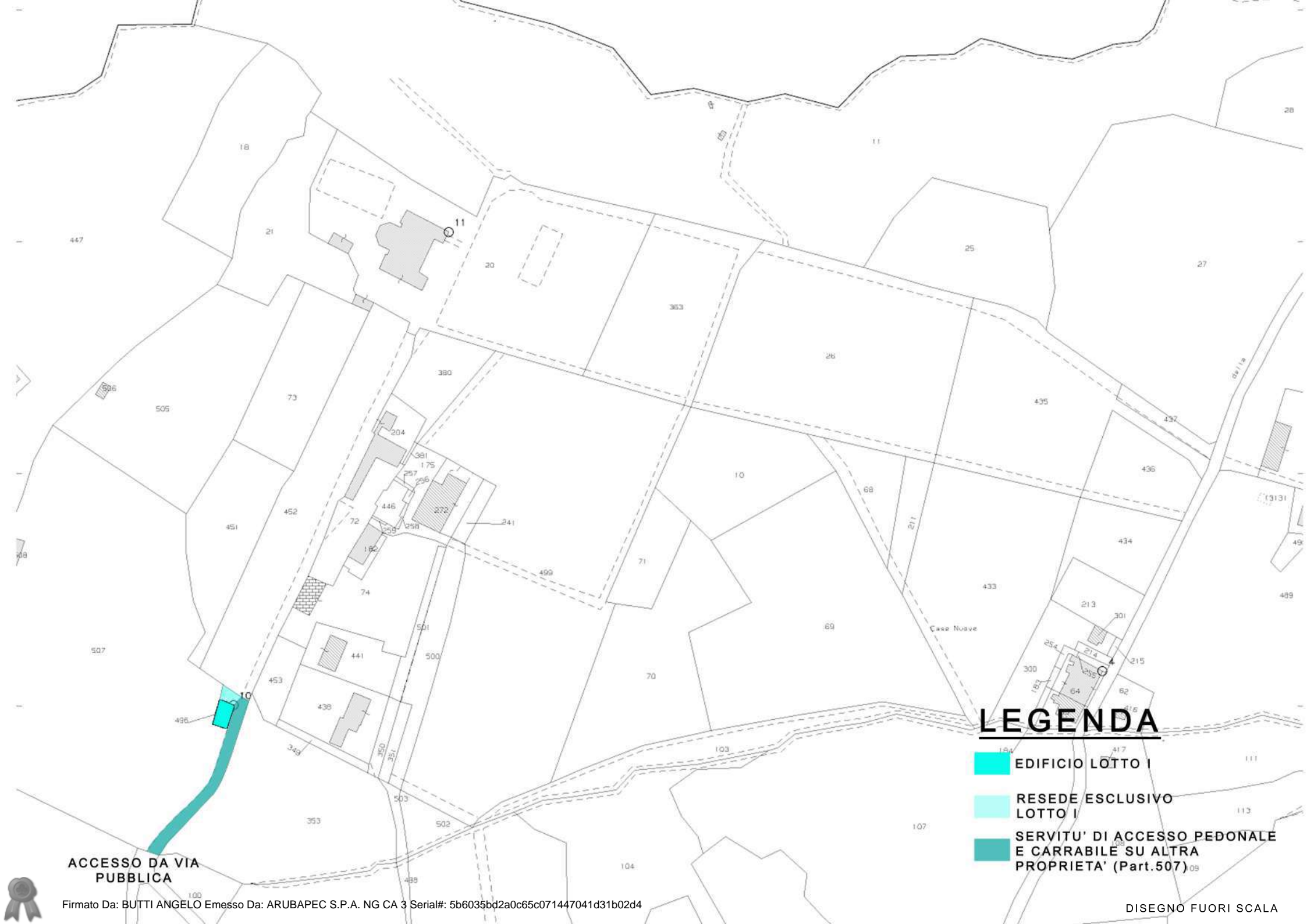
- Lotto A
- Lotto B
- Lotto C
- Lotto D
- Lotto E
- Lotto F
- Lotto G
- Lotto H
- Lotto I
- Lotto L
- Lotto M
- Lotto N
- Lotto O
- Part.452 gravata da servitù di passaggio carrabile pedonale e impiantistica

QUADRO SINOTTICO DEI LOTTI

DISEGNO FUORI SCALA



LOTTO I
DISEGNO FUORI SCALA

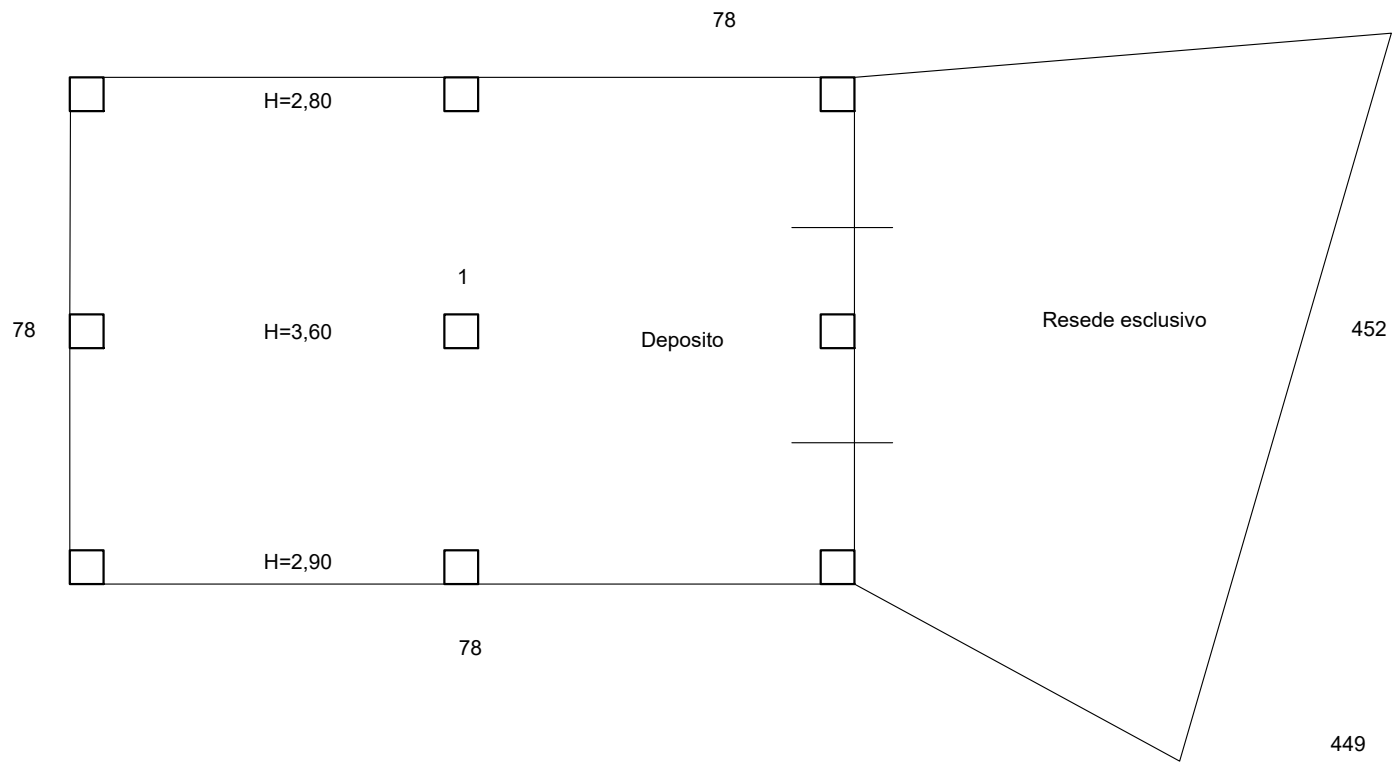


LEGENDA

-  EDIFICIO LOTTO I
-  RESEDE ESCLUSIVO LOTTO I
-  SERVITU' DI ACCESSO PEDONALE E CARRABILE SU ALTRA PROPRIETA' (Part.507)⁰⁹

ACCESSO DA VIA PUBBLICA

Latto Via del Trebbio



SUPEFICIE LORDA TOTALE	
70,61 mq	
SUPEFICIE INTERNA NETTA	
1	68,81 mq
RESEDE ESCLUSIVO	
48,51 mq	



N

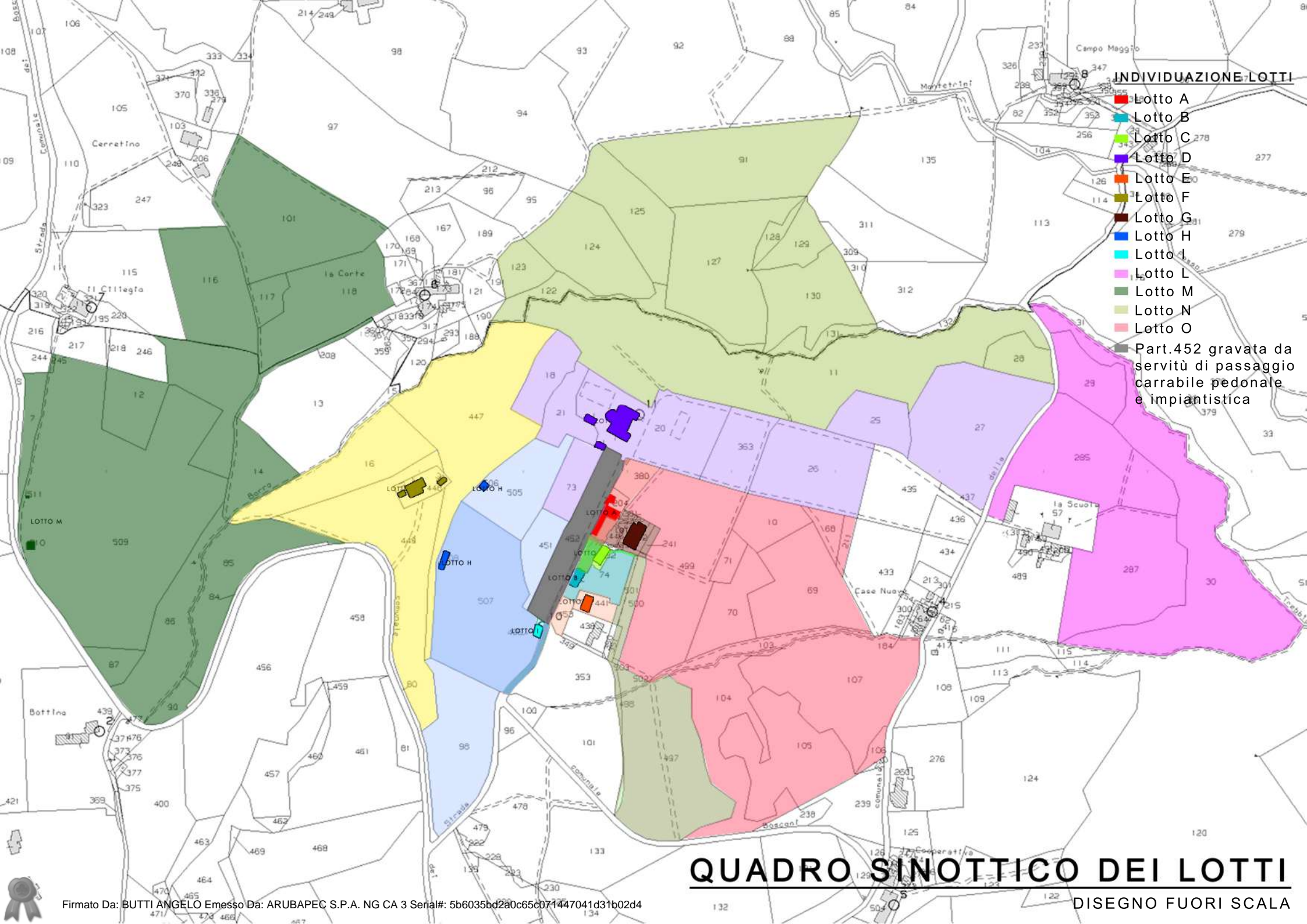
LOTTO I-PIANO TERRA
STATO RILEVATO
Scala 1:100

ALLEGATO 1
LOTTO L
ELABORATI GRAFICI

Località: Pontassieve, Via della Ciancola

Terreni



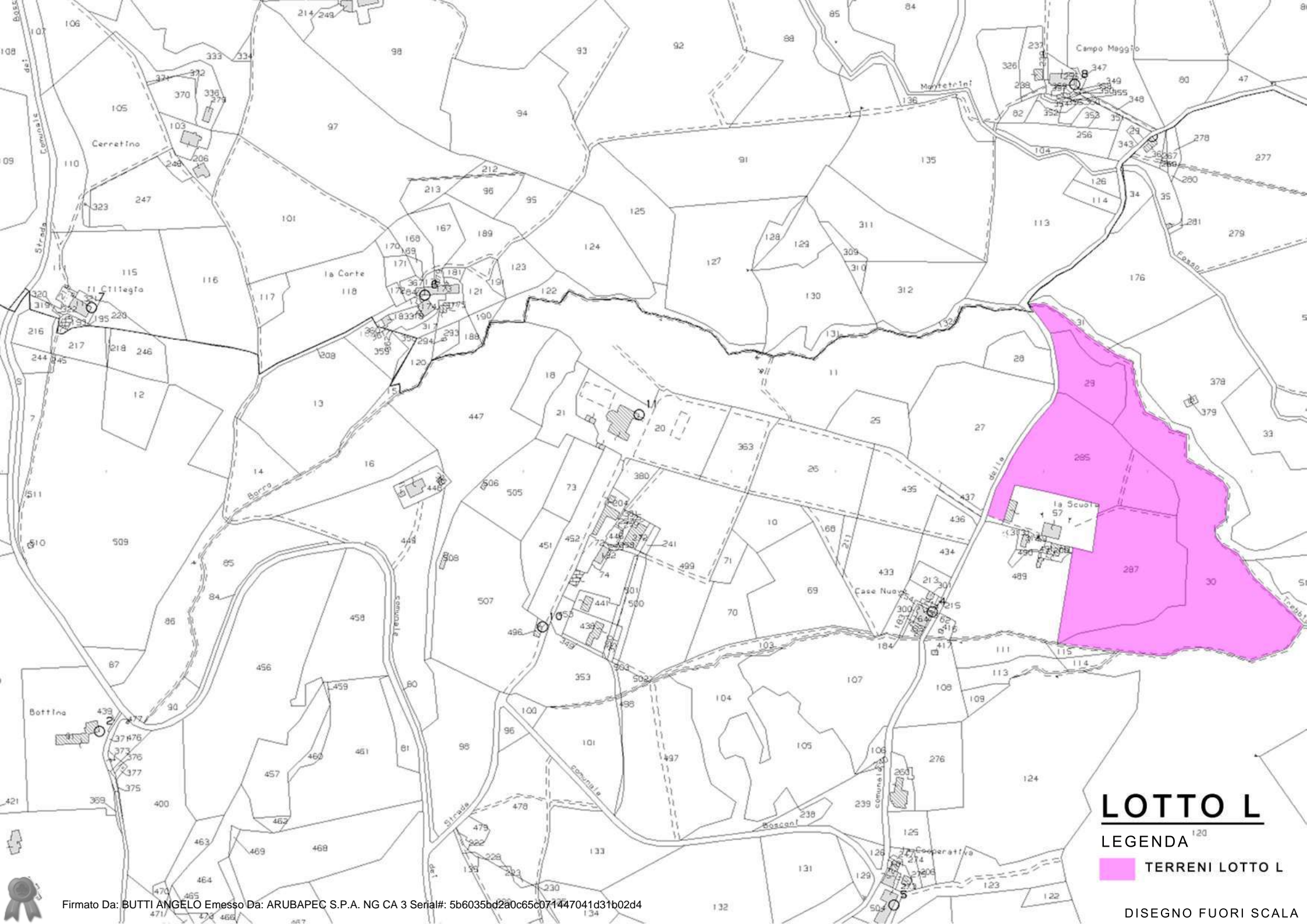


INDIVIDUAZIONE LOTTI

- Lotto A
- Lotto B
- Lotto C
- Lotto D
- Lotto E
- Lotto F
- Lotto G
- Lotto H
- Lotto I
- Lotto L
- Lotto M
- Lotto N
- Lotto O
- Part.452 gravata da servitù di passaggio carrabile pedonale e impiantistica

QUADRO SINOTTICO DEI LOTTI

DISEGNO FUORI SCALA



LOTTO L
LEGENDA

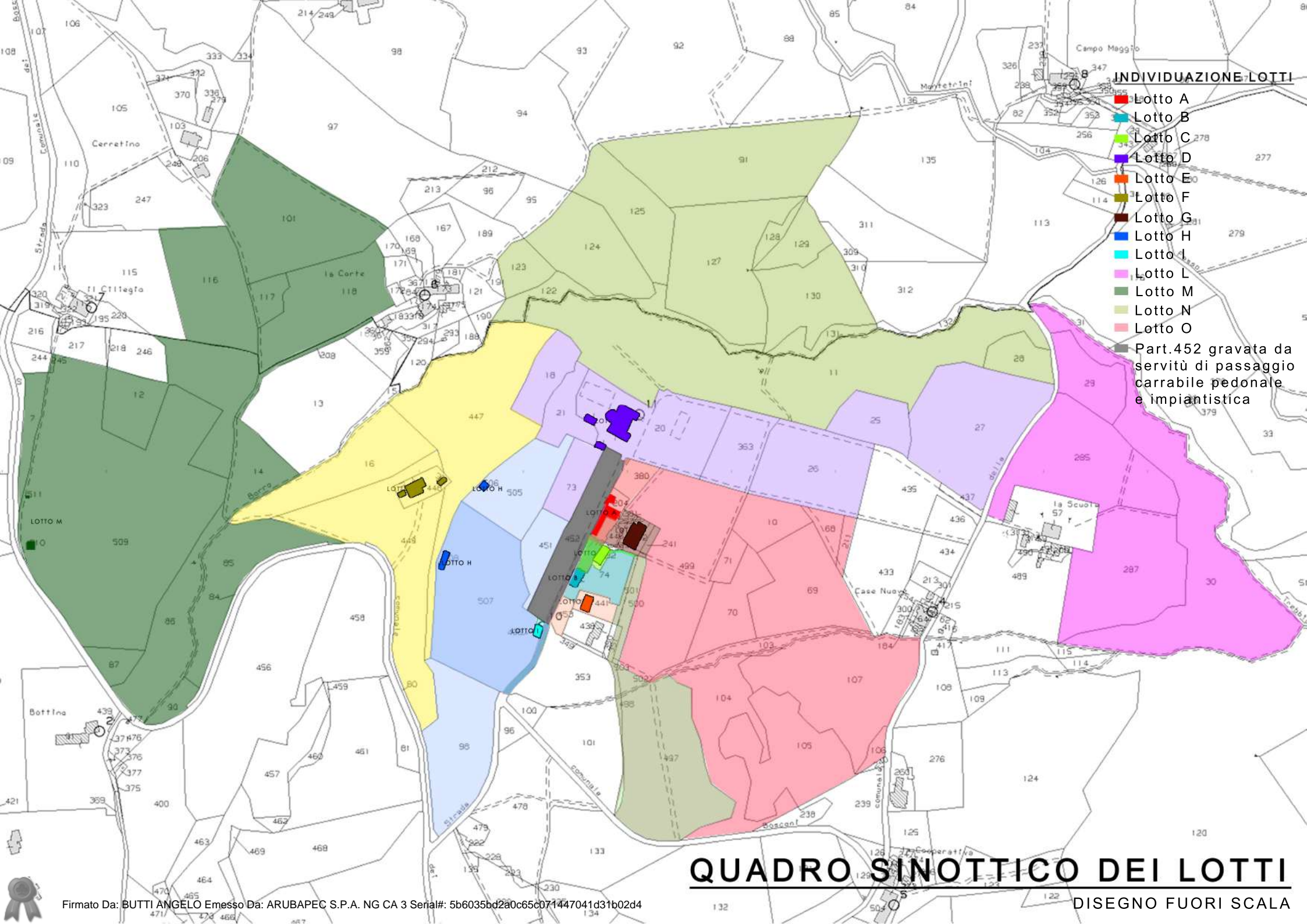
 TERRENI LOTTO L

ALLEGATO 1
LOTTO N
ELABORATI GRAFICI

*Località: Pontassieve, Via del Trebbiolo,
Via della Ciancola*

Terreni



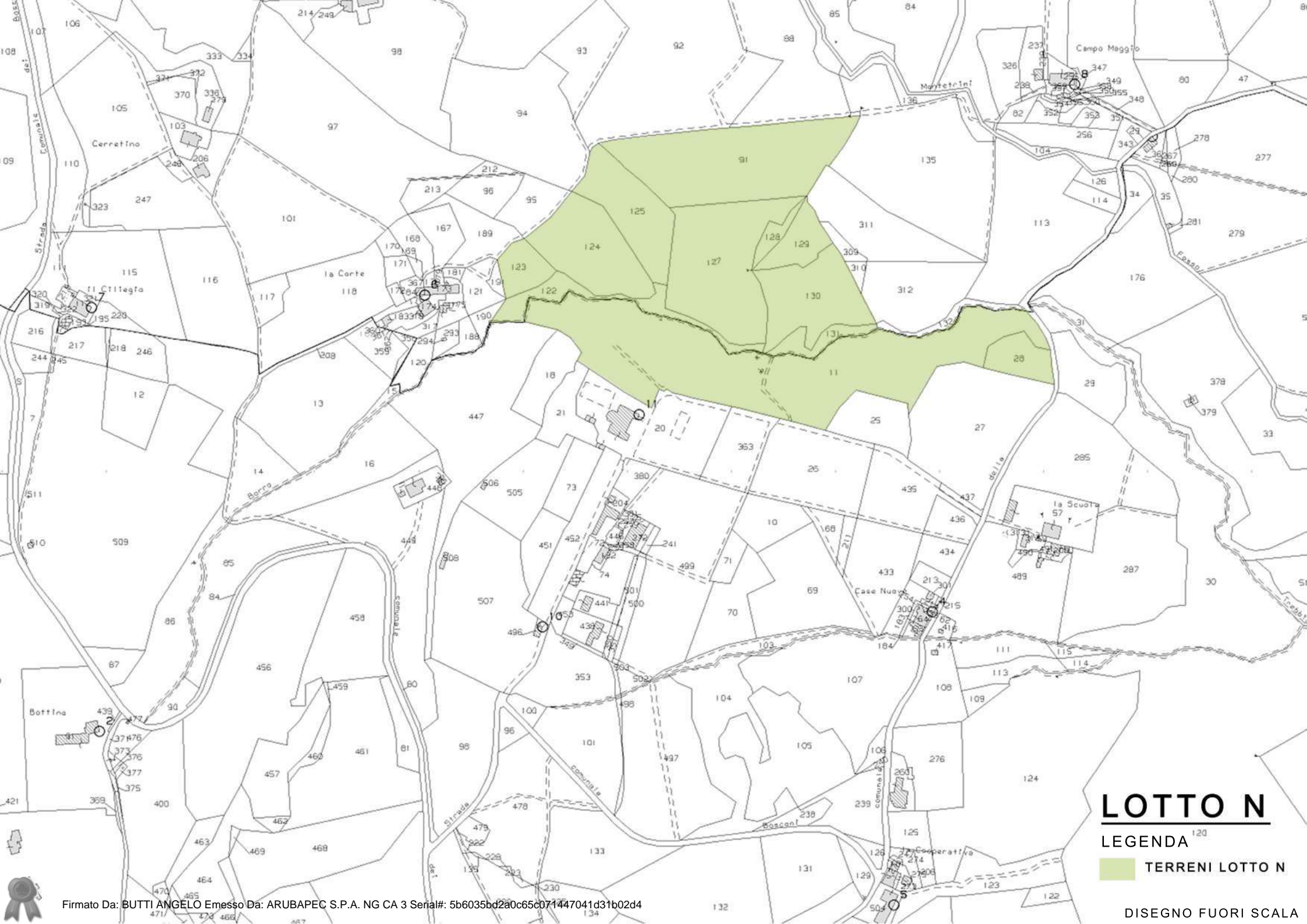


INDIVIDUAZIONE LOTTI

- Lotto A
- Lotto B
- Lotto C
- Lotto D
- Lotto E
- Lotto F
- Lotto G
- Lotto H
- Lotto I
- Lotto L
- Lotto M
- Lotto N
- Lotto O
- Part.452 gravata da servitù di passaggio carrabile pedonale e impiantistica

QUADRO SINOTTICO DEI LOTTI

DISEGNO FUORI SCALA



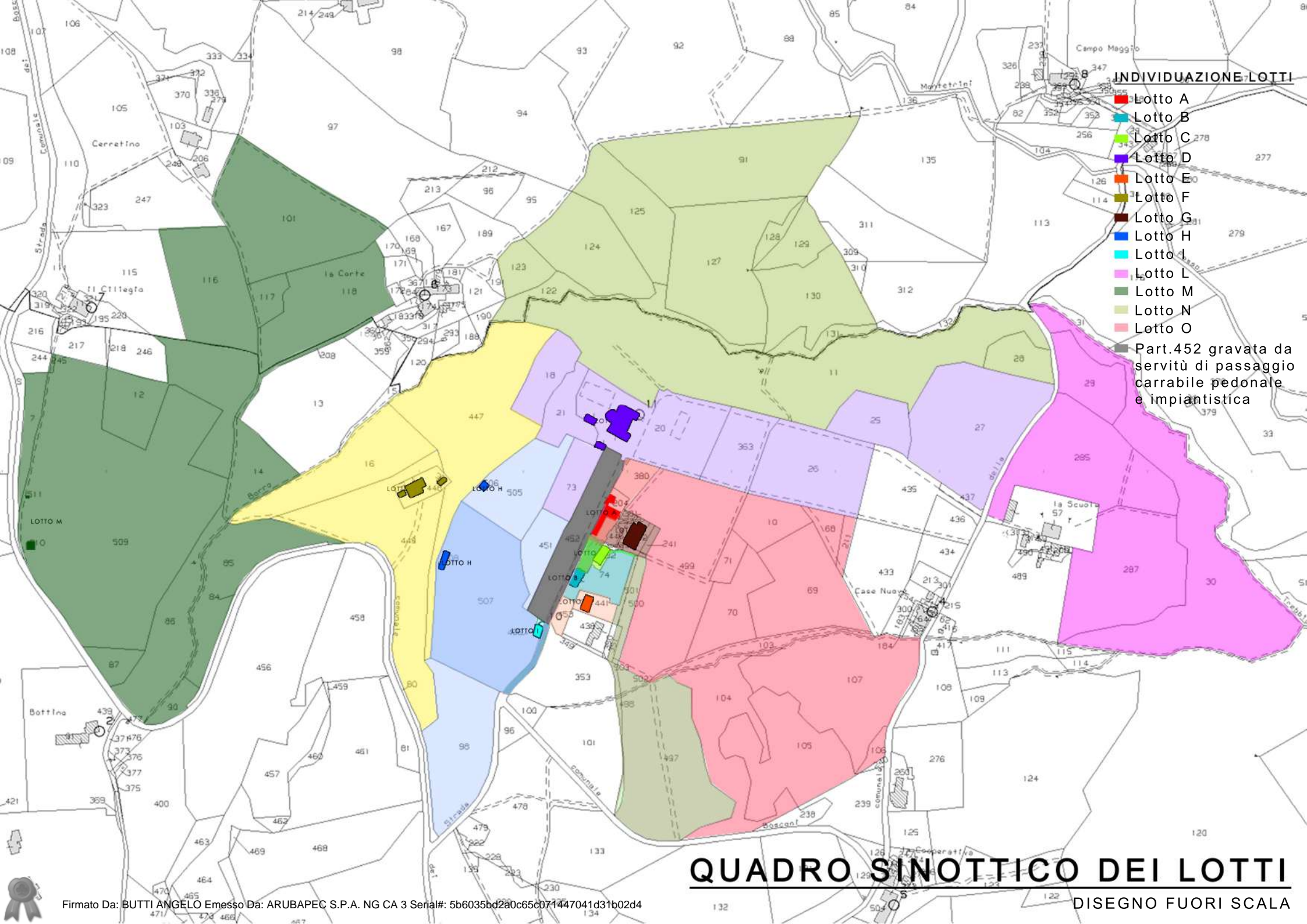
LOTTO N
LEGENDA
TERRENI LOTTO N

ALLEGATO 1
LOTTO 0
ELABORATI GRAFICI

Località: Pontassieve Via del Trebbiolo

Terreni



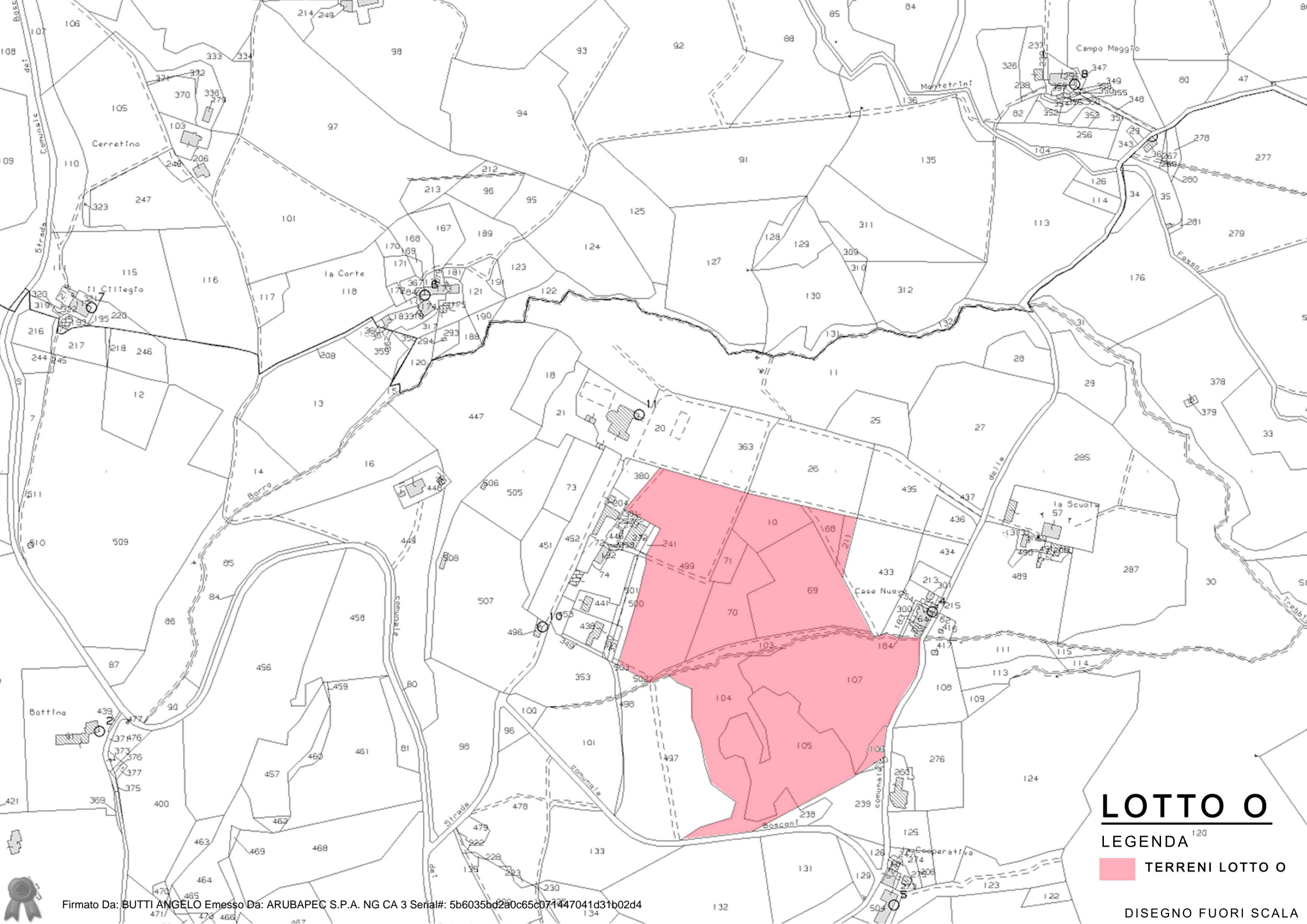


INDIVIDUAZIONE LOTTI

- Lotto A
- Lotto B
- Lotto C
- Lotto D
- Lotto E
- Lotto F
- Lotto G
- Lotto H
- Lotto I
- Lotto L
- Lotto M
- Lotto N
- Lotto O
- Part.452 gravata da servitù di passaggio carrabile pedonale e impiantistica

QUADRO SINOTTICO DEI LOTTI

DISEGNO FUORI SCALA



LOTTO 0

LEGENDA

TERRENI LOTTO 0