



ATTESTATO DI PRESTAZIONE ENERGETICA DEGLI EDIFICI



CODICE IDENTIFICATIVO: 2017 201227 0112

VALIDO FINO AL: 02/08/2027

DATI GENERALI

<p>Destinazione d'uso</p> <p><input type="checkbox"/> Residenziale</p> <p><input checked="" type="checkbox"/> Non residenziale</p> <p>Classificazione D.P.R. 412/93:</p> <p>E5 Edifici adibiti ad attività commerciali e assimilabili quali: negozi, magazzini di vendita all'ingrosso o al minuto, supermercati, esposizioni</p>	<p>Oggetto dell'attestato</p> <p><input type="checkbox"/> Intero edificio</p> <p><input checked="" type="checkbox"/> Unità immobiliare</p> <p><input type="checkbox"/> Gruppo di unità immobiliari</p> <p>numero di unità immobiliari di cui è composto l'edificio: 45</p>	<p><input type="checkbox"/> Nuova costruzione</p> <p><input type="checkbox"/> Passaggio di proprietà</p> <p><input type="checkbox"/> Locazione</p> <p><input type="checkbox"/> Ristrutturazione importante</p> <p><input type="checkbox"/> Riqualificazione energetica</p> <p><input checked="" type="checkbox"/> Altro: <input type="text" value="Altra motivazione"/></p>
---	---	---

Dati identificativi

	Regione: <input type="text" value="PIEMONTE"/>	Zona climatica: <input type="text" value="E"/>
	Comune: <input type="text" value="NICHELINO"/>	Anno di costruzione: <input type="text" value="1962"/>
	Indirizzo: <input type="text" value="VIA 25 APRILE 91 C"/>	Superficie utile riscaldata (m²): <input type="text" value="48,49"/>
	Piano: <input type="text" value="0"/>	Superficie utile raffrescata (m²): <input type="text" value="0"/>
	Interno: <input type="text"/>	Volume lordo riscaldato (m3): <input type="text" value="182,07"/>
	Coordinate GIS: <input type="text" value="44.9833 7.6333"/>	Volume lordo raffrescato (m3): <input type="text" value="0"/>

Comune catastale: <input type="text" value="F889"/>	Sezione: <input type="text"/>	Foglio: <input type="text" value="5"/>	Particella: <input type="text" value="671"/>
Subalterni: da: <input type="text" value="3"/> a: <input type="text" value="3"/>	da: <input type="text"/>	a: <input type="text"/>	da: <input type="text"/>
Altri subalterni: <input type="text"/> <input type="text"/> <input type="text"/> <input type="text"/> <input type="text"/> <input type="text"/> <input type="text"/> <input type="text"/> <input type="text"/> <input type="text"/> <input type="text"/> <input type="text"/> <input type="text"/> <input type="text"/> <input type="text"/>			


Servizi energetici presenti

<input checked="" type="checkbox"/> Climatizzazione invernale	<input type="checkbox"/> Ventilazione meccanica	<input type="checkbox"/> Illuminazione
<input type="checkbox"/> Climatizzazione estiva	<input checked="" type="checkbox"/> Prod. acqua calda sanitaria	<input type="checkbox"/> Trasporto di persone o cose

PRESTAZIONE ENERGETICA GLOBALE E DEL FABBRICATO

La sezione riporta l'indice di prestazione energetica globale non rinnovabile in funzione del fabbricato e dei servizi energetici presenti, nonché la prestazione energetica del fabbricato, al netto del rendimento degli impianti presenti.

<p>Prestazione energetica del fabbricato</p> <table border="1"> <tr> <th>INVERNO</th> <th>ESTATE</th> </tr> <tr> <td style="text-align: center;"> </td> <td style="text-align: center;"> </td> </tr> <tr> <td style="text-align: center;"> </td> <td style="text-align: center;"> </td> </tr> </table>	INVERNO	ESTATE					<p>Prestazione energetica globale</p> <p style="text-align: center;">+ Più efficiente</p> <p style="text-align: center;">— Meno efficiente</p>	<p>EDIFICIO A ENERGIA QUASI ZERO</p> <div style="border: 2px solid orange; padding: 10px; text-align: center;"> <p>CLASSE ENERGETICA</p> <p style="font-size: 2em; font-weight: bold;">E</p> <p>EPgl,nren (kWh/m²anno): 123,28</p> </div>	<p>Riferimenti</p> <p>Gli immobili simili avrebbero in media la seguente classificazione:</p> <p>Se nuovi:</p> <div style="border: 2px solid green; padding: 5px; text-align: center;"> <p style="font-size: 1.5em; font-weight: bold;">B</p> <p>EPgl,nren(kWh/m²anno): 56,44</p> </div> <p>Se esistenti:</p> <div style="border: 2px solid yellow; padding: 5px; text-align: center;"> <p style="font-size: 1.5em; font-weight: bold;">[]</p> <p>EPgl,nren(kWh/m²anno): []</p> </div>
INVERNO	ESTATE								



**ATTESTATO DI PRESTAZIONE
ENERGETICA DEGLI EDIFICI**



CODICE IDENTIFICATIVO: 2017 201227 0112

VALIDO FINO AL: 02/08/2027

PRESTAZIONE ENERGETICA DEGLI IMPIANTI E CONSUMI STIMATI

La sezione riporta l'indice di prestazione energetica rinnovabile e non rinnovabile, nonché una stima dell'energia consumata annualmente dall'immobile secondo un uso standard.

Prestazioni energetiche degli impianti e stima dei consumi di energia


	FONTE ENERGETICHE UTILIZZATE	Quantità annua consumata in uso standard (specificare unità di misura)		Indici di prestazione energetica globali ed emissioni
<input type="checkbox"/>	Energia elettrica			<div style="border: 1px solid black; padding: 5px;"> Indice della prestazione energetica non rinnovabile EP_{gl,nren} (kWh/m² anno) 123,28 </div>
<input type="checkbox"/>	Gas naturale			
<input type="checkbox"/>	GPL			
<input type="checkbox"/>	Carbone			
<input type="checkbox"/>	Gasolio e Olio combustibile			
<input type="checkbox"/>	Biomasse solide			
<input type="checkbox"/>	Biomasse liquide			<div style="border: 1px solid black; padding: 5px;"> Indice della prestazione energetica rinnovabile EP_{gl,ren} (kWh/m² anno) 0 </div>
<input type="checkbox"/>	Biomasse gassose			
<input type="checkbox"/>	Solare fotovoltaico			
<input type="checkbox"/>	Solare termico			
<input type="checkbox"/>	Eolico			<div style="border: 1px solid black; padding: 5px;"> Emissioni di CO₂ (kg/m² anno) 25,89 </div>
<input type="checkbox"/>	Teleriscaldamento			
<input type="checkbox"/>	Teleraffrescamento			
<input type="checkbox"/>	Altro (specificare) : <div style="border: 1px solid black; height: 15px; width: 100%;"></div>			

RACCOMANDAZIONI

La sezione riporta gli interventi raccomandati e la stima dei risultati conseguibili, con il singolo intervento o con la realizzazione dell'insieme di essi, esprimendo una valutazione di massima del potenziale di miglioramento dell'edificio o immobile oggetto dell'attestato di prestazione energetica.

**RIQUALIFICAZIONE ENERGETICA E RISTRUTTURAZIONE IMPORTANTE
INTERVENTI RACCOMANDATI E RISULTATI CONSEGUIBILI**

Codice	TIPO DI INTERVENTO RACCOMANDATO	Comporta una ristrutturazione importante	Tempo di ritorno dell'investimento in anni	CLASSE ENERGETICA raggiungibile con l'intervento (EP_{gl,nren} kWh/m² anno)		CLASSE ENERGETICA raggiungibile se si realizzano tutti gli interventi raccomandati
REN1	Isolamento strutture opache verticali verso l'esterno	NO	16	109,35	E	E
						<div style="border: 1px solid black; padding: 5px;"> EP_{gl,nren} (kWh/m²anno): 111,06 </div>



**ATTESTATO DI PRESTAZIONE
ENERGETICA DEGLI EDIFICI**



CODICE IDENTIFICATIVO: 2017 201227 0112

VALIDO FINO AL: 02/08/2027

ALTRI DATI ENERGETICI GENERALI


Energia esportata	0	kWh/anno	Vettore energetico	
			Energia elettrica	

ALTRI DATI DI DETTAGLIO DEL FABBRICATO

V - Volume riscaldato	182,07	m³
S - Superficie disperdente	112	m²
Rapporto S/V	0,6151	
EP_{H,nd}	86,5	kWh/m² anno
A_{sol,est}/A_{sup utile}	0,03	-
Y_{IE}	0,14	W/m²K

DATI DI DETTAGLIO DEGLI IMPIANTI

Servizio energetico	Tipo di impianto	Anno di installazione	Codice catasto regionale impianti termici	Vettore energetico utilizzato	Potenza Nominale (kW)	Efficienza media stagionale	EPren	EPnren
Climatizzazione invernale	Altro	2000	0	Altro	500	0,85 η_H	0	101,68
Climatizzazione estiva						η_c		
Prod. acqua calda sanitaria	Altro	2000	0	Energia elettrica	1	0,95 η_w	0	21,6
Impianti combinati								
Prod. da fonti rinnovabili								
Ventilazione meccanica								
Illuminazione								
Trasporto di cose o persone								



**ATTESTATO DI PRESTAZIONE
ENERGETICA DEGLI EDIFICI**



CODICE IDENTIFICATIVO: 2017 201 227 0112

VALIDO FINO AL: 02/08/2027

INFORMAZIONI SUL MIGLIORAMENTO DELLA PRESTAZIONE ENERGETICA

La sezione riporta informazioni sulle opportunità, anche in termini di strumenti di sostegno nazionali o locali, legate all'esecuzione di diagnosi energetiche e interventi di riqualificazione energetica, comprese le ristrutturazioni importanti.

--

SOGGETTO CERTIFICATORE

<input type="checkbox"/> Ente/Organismo pubblico	<input checked="" type="checkbox"/> Tecnico abilitato	<input type="checkbox"/> Organismo/Società
--	---	--

Nome e Cognome/Denominazione	ROBERTO VERRENGIA / ROBERTO GEOM VERRENGIA
Indirizzo	corso vercelli 278 TORINO (TORINO)
E-mail	roberto.verrengia@geopec.it
Telefono	0112239004
Titolo	Diploma di geometra
Ordine/iscrizione	6573
Dichiarazione di indipendenza	Nel caso di certificazione di edifici esistenti, il sottoscritto certificatore, consapevole delle responsabilità assunte ai sensi degli artt.359 e 481 del Codice Penale, DICHIARA di aver svolto con indipendenza ed imparzialità di giudizio l'attività di Soggetto Certificatore del sistema edificio impianto oggetto del presente attestato e l'assenza di conflitto di interessi ai sensi dell'art.3 del D.P.R. 16 aprile 2013, n. 75.In particolare si dichiara l'assenza di conflitto di interessi, ovvero di non coinvolgimento diretto o indiretto con i produttori dei materiali e dei componenti in esso incorporati nonchè rispetto ai vantaggi che possono derivarne al richiedente, che in ogni caso non deve essere nè coniuge , nè parente fino al quarto grado
Informazioni aggiuntive	

SOPRALLUOGHI E DATI DI INGRESSO


E' stato eseguito almeno un sopralluogo/rilievo sull'edificio obbligatorio per la redazione del presente APE?	SI
---	----

SOFTWARE UTILIZZATO

Il software utilizzato risponde ai requisiti di rispondenza e garanzia di scostamento massimo dei risultati conseguiti rispetto ai valori ottenuti per mezzo dello strumento di riferimento nazionale?	SI
Ai fini della redazione del presente attestato è stato utilizzato un software che impieghi un metodo di calcolo semplificato?	NO

Il presente attestato è reso, dal sottoscritto, in forma di dichiarazione sostitutiva di atto notorio ai sensi dell'articolo 47 del D.P.R. 445/2000 e dell'articolo 15, comma 1 del D.Lgs 192/2005 così come modificato dall'articolo 12 del D.L 63/2013.

Data di emissione 02/08/2017 Firma o firma del tecnico o firma digitale VERRENGIA ROBERTO N. 201227



LEGENDA E NOTE PER LA COMPILAZIONE

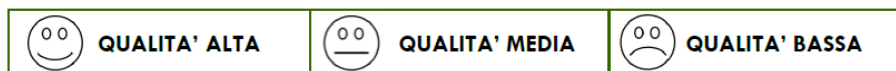
Il presente documento attesta la **prestazione** e la **classe energetica** dell'edificio o dell'unità immobiliare, ovvero la quantità di energia necessaria ad assicurare il comfort attraverso i diversi servizi erogati dai sistemi tecnici presenti, in condizioni convenzionali d'uso. Al fine di individuare le potenzialità di miglioramento della prestazione energetica, l'attestato riporta informazioni specifiche sulle prestazioni energetiche del fabbricato e degli impianti. Viene altresì indicata la classe energetica più elevata raggiungibile in caso di realizzazione delle misure migliorative consigliate, così come descritte nella sezione "**raccomandazioni**" (pag.2).

PRIMA PAGINA

Informazioni generali: tra le informazioni generali è riportata la motivazione alla base della redazione dell'APE. Nell'ambito del periodo di validità, ciò non preclude l'uso dell'APE stesso per i fini di legge, anche se differenti da quelli ivi indicati.

Prestazione energetica globale (EPgl,nren) : fabbisogno annuale di energia primaria non rinnovabile relativa a tutti i servizi erogati dai sistemi tecnici presenti, in base al quale è identificata la classe di prestazione dell'edificio in una scala da A4 (edificio più efficiente) a G (edificio meno efficiente).

Prestazione energetica del fabbricato: indice qualitativo del fabbisogno di energia necessario per il soddisfacimento del confort interno, indipendente dalla tipologia e dal rendimento degli impianti presenti. Tale indice da un'indicazione di come l'edificio, d'estate e d'inverno, isola termicamente gli ambienti interni rispetto all'ambiente esterno. La scala di valutazione qualitativa utilizzata osserva il seguente criterio:



I valori di soglia per la definizione del livello di qualità, suddivisi per tipo di indicatore, sono riportati nelle Linee guida per l'attestazione energetica degli edifici di cui al decreto previsto dall'articolo 6, comma 12 del d.lgs. 192/2005.

Edificio a energia quasi zero: edificio ad altissima prestazione energetica, calcolata conformemente alle disposizioni del decreto legislativo 19 agosto 2005, n. 192 e del decreto ministeriale sui requisiti minimi previsto dall'articolo 4, comma 1 del d.lgs. 192/2005. Il fabbisogno energetico molto basso o quasi nullo è coperto in misura significativa da energia da fonti rinnovabili, pro-dotta all'interno del confine del sistema (in situ). Una spunta sull'apposito spazio adiacente alla scala di classificazione indica l'appartenenza dell'edificio oggetto dell'APE a questa categoria.

Riferimenti: raffronto con l'indice di prestazione globale non rinnovabile di un edificio simile ma dotato dei requisiti minimi degli edifici nuovi, nonché con la media degli indici di prestazione degli edifici esistenti simili, ovvero contraddistinti da stessa tipologia d'uso, tipologia costruttiva, zona climatica, dimensioni ed esposizione di quello oggetto dell'attestato.

SECONDA PAGINA

Prestazioni energetiche degli impianti e consumi stimati: la sezione riporta l'indice di prestazione energetica rinnovabile e non rinnovabile dell'immobile oggetto di attestazione. Tali indici informano sulla percentuale di energia rinnovabile utilizzata dall'immobile rispetto al totale. La sezione riporta infine una stima del quantitativo di energia consumata annualmente dall'immobile secondo un uso standard, suddivisi per tipologia di fonte energetica utilizzata.

Raccomandazioni: di seguito si riporta la tabella che classifica le tipologie di intervento raccomandate per la riqualificazione energetica e la ristrutturazione importante.

RIQUALIFICAZIONE ENERGETICA E RISTRUTTURAZIONE IMPORTANTE EDIFICIO/UNITA' IMMOBILIARE - Tabella dei Codici

Codice	TIPO DI INTERVENTO
REN1	FABBRICATO - INVOLUCRO OPACO
REN2	FABBRICATO - INVOLUCRO TRASPARENTE
REN3	IMPIANTO CLIMATIZZAZIONE - INVERNO
REN4	IMPIANTO CLIMATIZZAZIONE - ESTATE
REN5	ALTRI IMPIANTI
REN6	FONTE RINNOVABILI

TERZA PAGINA

La terza pagina riporta la quantità di energia prodotta in situ ed esportata annualmente, nonché la sua tipologia.

Riporta infine, suddivise in due sezioni relative rispettivamente al fabbricato e agli impianti, i dati di maggior dettaglio alla base del calcolo.