


Foto 27 – Vista di insieme piazzale zona capannoni e area stoccaggio inerti






Foto 24 – Vista di insieme, piazzale zona uffici e impianto di betonaggio




Foto 26 – Vista di insieme piazzale zona rampa di collegamento e capannoni

Foto 27 – Vista di insieme piazzale zona capannoni e area stoccaggio inerti

Foto 27 – Vista di insieme piazzale zona capannoni e area stoccaggio inerti




Foto 28 – Rampa di collegamento interna allo stabilimento

Foto 29 – Muri in c.a. interni all'area dello stabilimento




Foto 4 – Corpo B – Ricovero automezzi



Foto 5 – Vista posteriore



Foto 6 – Particolare vista interna




Foto 4 – Corpo B – Ricovero automezzi



Foto 2 – Particolare della copertura



Foto 3 – Vista inter., partic. della copertura