

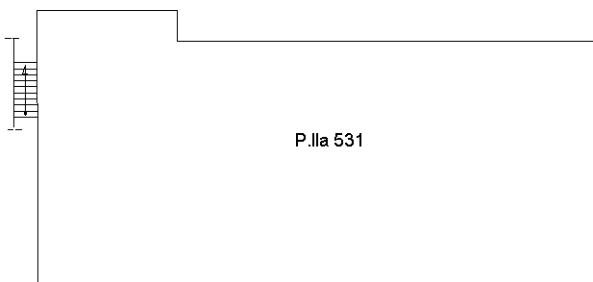
**Agenzia delle Entrate
CATASTO FABBRICATI
Ufficio Provinciale di
Roma**

ELABORATO PLANIMETRICO

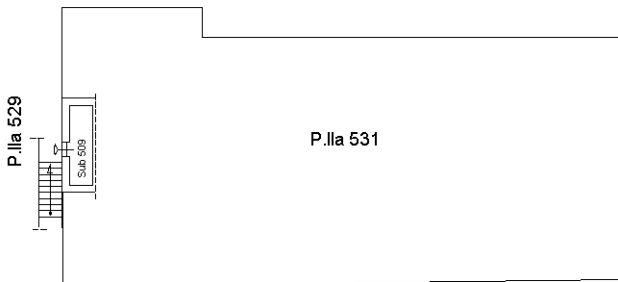
Compilato da:
Mattoccia Giorgio
Iscritto all'albo:
Geometri
Prov. Roma N. 07648

Comune di Velletri Protocollo n. RM0363101 del 19/07/2017
Sezione: Foglio: 50 Particella: 531 Tipo Mappale n. del
Dimostrazione grafica dei subalterni Scala 1 : 500

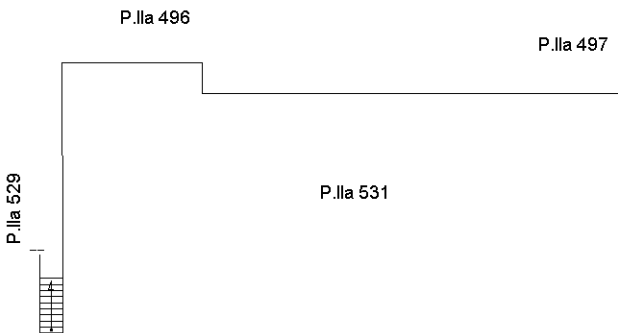
Elaborato



Piano Secondo



Piano Primo



Piano Terra

Viale Roma



Planimetria non attuale

