

# FOTOGRAFIE LOTTO 1

ALL. **7**



Identificazione sub. 18 nel contesto generale



Identificazione sub. 18 nel contesto generale e accesso





Locale ingresso con vista dall'entrata



Locale ingresso parte laterale





Locale ufficio



Locale ufficio






Zona di collegamento tra ingresso e locale principale



Zona di collegamento tra ingresso e locale principale





Locale principale



Locale principale





**Locale principale**



**Accesso al locale accessorio**





Locale accessorio



Locale accessorio






**Quadro elettrico generale**




**Quadro elettrico unità**







Particolare impianto elettrico



Particolare impianto elettrico

