

**MODELLO UNICO INFORMATICO DI AGGIORNAMENTO DEGLI ATTI CATASTALI  
 ACCERTAMENTO DELLA PROPRIETA' IMMOBILIARE URBANA** mod. D1

| Quadro B   Dichiarazione di variazione presentata ai sensi dell'art. 20 del RDL 13 aprile 1939, n. 652 |                                |                                 |          |                  |                        |                               |          |          |
|--|--------------------------------|---------------------------------|----------|------------------|------------------------|-------------------------------|----------|----------|
| Tipo Mappale n.  | del                            | Unita' a destinazione ordinaria | n.       | <b>8</b>         | Unita' in soppressione | n.                            | <b>4</b> |          |
|  |                                | speciale e particolare          | n.       |                  | in variazione          | n.                            |          |          |
|  |                                | beni comuni non censibili       | n.       |                  | in costituzione        | n.                            | <b>8</b> |          |
| Causali: <b>frazionamento e fusione, ultimazione fabbricato urbano</b>                                 |                                |                                 |          |                  |                        |                               |          |          |
| Data in cui la variazione si è verificata (ultimazione dei lavori): <b>04/06/2019</b>                  |                                |                                 |          |                  |                        |                               |          |          |
| Documenti allegati:  | Mod. 1N parte I                | n.                              | <b>1</b> | Mod. 2N parte I  | n.                     | planimetrie                   | n.       | <b>8</b> |
|  | Mod. 1N parte II               | n.                              | <b>8</b> | Mod. 2N parte II | n.                     | pagine elaborato planimetrico | n.       | <b>3</b> |
| Preallineamento  | Volture                        | n.                              |          | Variazioni       | n.                     | Accatastamenti                | n.       |          |
|  | Unita' afferenti con intestati | n.                              |          | Unita' afferenti | n.                     |                               |          |          |

| Quadro U   Unita' Immobiliari            |             |       |      |        |                           |     |      |        |                              |       |       |         |       |              |         |       |       |  |
|--|-------------|-------|------|--------|---------------------------|-----|------|--------|------------------------------|-------|-------|---------|-------|--------------|---------|-------|-------|--|
| Riferimenti Catastali                    |             |       |      |        | Utilita' Comuni Censibili |     |      |        | Dati di Classamento Proposti |       |       |         |       |              |         |       |       |  |
| N.                                       | Part. spec. | Oper. | Sez. | Foglio | Particella Sub.           | Op. | Sez. | Foglio | Particella Sub.              | Z.C.  | Cat.  | Cl.     | Cons. | Superf. cat. | Rendita | 1N/2N | Plan. |  |
|  |             |       |      |        |                           |     |      |        |                              | Piano | Scala | Interno | Lotto | Edificio     |         |       |       |  |
| 1  |             | S     |      | 16     | 1103                      | 605 |      |        |                              |       |       |         |       |              |         |       |       |  |
| 2  |             | S     |      | 16     | 1103                      | 606 |      |        |                              |       |       |         |       |              |         |       |       |  |
| 3  |             | S     |      | 16     | 1103                      | 613 |      |        |                              |       |       |         |       |              |         |       |       |  |
| 4  |             | S     |      | 16     | 1103                      | 614 |      |        |                              |       |       |         |       |              |         |       |       |  |
| 5  |             | C     |      | 16     | 1103                      | 615 |      |        |                              | U     | C/6   | 6       | 27    | 32           | 103,19  | SI    | SI    |  |
| STRADA PROVINCIALE PER PORTO AZZURRO SNC |             |       |      |        |                           |     |      |        |                              |       | T     |         |       |              |         |       |       |  |
| 6  |             | C     |      | 16     | 1103                      | 616 |      |        |                              | U     | C/6   | 6       | 27    | 32           | 103,19  | SI    | SI    |  |
| STRADA PROVINCIALE PER PORTO AZZURRO SNC |             |       |      |        |                           |     |      |        |                              |       | T     |         |       |              |         |       |       |  |
| 7  |             | C     |      | 16     | 1103                      | 617 |      |        |                              | U     | C/6   | 6       | 27    | 32           | 103,19  | SI    | SI    |  |
| STRADA PROVINCIALE PER PORTO AZZURRO SNC |             |       |      |        |                           |     |      |        |                              |       | T     |         |       |              |         |       |       |  |
| 8  |             | C     |      | 16     | 1103                      | 618 |      |        |                              | U     | C/6   | 6       | 27    | 36           | 103,19  | SI    | SI    |  |
| STRADA PROVINCIALE PER PORTO AZZURRO SNC |             |       |      |        |                           |     |      |        |                              |       | T     |         |       |              |         |       |       |  |
| 9  |             | C     |      | 16     | 1103                      | 619 |      |        |                              | U     | A/2   | 5       | 2     | 56           | 294,38  | SI    | SI    |  |
| STRADA PROVINCIALE PER PORTO AZZURRO SNC |             |       |      |        |                           |     |      |        |                              |       | 1-2   |         |       |              |         |       |       |  |
| 10                                       |             | C     |      | 16     | 1103                      | 620 |      |        |                              | U     | A/2   | 5       | 2     | 55           | 294,38  | SI    | SI    |  |
| STRADA PROVINCIALE PER PORTO AZZURRO SNC |             |       |      |        |                           |     |      |        |                              |       | 1-2   |         |       |              |         |       |       |  |
| 11                                       |             | C     |      | 16     | 1103                      | 621 |      |        |                              | U     | A/2   | 5       | 2     | 57           | 294,38  | SI    | SI    |  |
| STRADA PROVINCIALE PER PORTO AZZURRO SNC |             |       |      |        |                           |     |      |        |                              |       | 1-2   |         |       |              |         |       |       |  |
| 12                                       |             | C     |      | 16     | 1103                      | 622 |      |        |                              | U     | A/2   | 5       | 2     | 60           | 294,38  | SI    | SI    |  |
| STRADA PROVINCIALE PER PORTO AZZURRO SNC |             |       |      |        |                           |     |      |        |                              |       | 1-2   |         |       |              |         |       |       |  |

| Quadro D   Note Relative al Documento e Relazione Tecnica   |
|---|
| <p>ultimazione di u.i. urbane nel blocco superiore con frazionamento e fusione delle aree urbane che diventano corti esclusive. firma il presente docfa il sig. salvadori carlo, cf slvcr149p14i726x in qualita' di presidente della societa' manta con sede in siena</p> |

**MODELLO UNICO INFORMATICO DI AGGIORNAMENTO DEGLI ATTI CATASTALI**  
**ACCERTAMENTO DELLA PROPRIETA' IMMOBILIARE URBANA** mod. D1

- Dichiaro di non essere nella condizione di sospensione o revoca dell'esercizio della professione.  
- Dichiaro di effettuare la presentazione del presente atto su incarico di:  
**SALVADORI CARLO**  
quale soggetto obbligato, residente in **CASTELNUOVO BERARDENGA (SI) - VIA SAN PIERO n. 21/A c.a.p. 53019**

- Dichiaro che il presente modello unico informatico di aggiornamento degli atti catastali è conforme ai documenti cartacei in originale sottoscritti da me medesimo e dal soggetto obbligato.  
Il Tecnico: **Geom. MORELLI VALERIO**  
**ALBO DEI GEOMETRI DELLA PROVINCIA DI LIVORNO n. 01248**  
Codice Fiscale: **MRLVLR68L08E625F**

|                           |                           |                           |
|---------------------------|---------------------------|---------------------------|
| Riservato all'Ufficio     | Data _____                | Protocollo _____          |
| Verifica eseguita in data | Eseguita la registrazione | Notifica eseguita in data |
| _____                     | _____                     | _____                     |
| _____                     | _____                     | _____                     |
| l'incaricato              | l'incaricato              | l'incaricato              |

**ACCERTAMENTO DELLA PROPRIETA' IMMOBILIARE URBANA**  
**DICHIARAZIONE DI FABBRICATO URBANO A DESTINAZIONE ORDINARIA**

mod. 1NB - parte I

| <p><b>A   Riferimenti Catastali del Fabbricato</b></p> <p>C.T. Sez. _____ foglio <b>16</b> pl. <b>1103</b></p> <p>C.E.U. Sez. _____ foglio <b>16</b> pl. <b>1103</b></p>  | <p><b>D   Destinazione degli Spazi ad Uso Comune</b></p> <p><b>1. DESTINAZIONE DEGLI SPAZI COPERTI DEL FABBRICATO</b></p> <p>Guardiola <input type="checkbox"/></p> <p>Alloggio custode <input type="checkbox"/></p> <p>Sala riunioni (m<sup>2</sup> _____) <input type="checkbox"/></p> <p>Atrio (m<sup>2</sup> _____) <input type="checkbox"/></p> <p>Porticato - Piloty (m<sup>2</sup> _____) <input type="checkbox"/></p> <p>Lavatoio (m<sup>2</sup> _____) <input type="checkbox"/></p> <p>Piscina (m<sup>2</sup> _____) <input type="checkbox"/></p> <p>Altra destinazione _____ <input type="checkbox"/></p> <p><b>2. DESTINAZIONE DEGLI SPAZI SCOPERTI NEL FABBRICATO</b></p> <p>Terrazza (m<sup>2</sup> _____) <input type="checkbox"/></p> <p>Cortile e camminamenti (m<sup>2</sup> <b>750</b>) <input checked="" type="checkbox"/></p> <p>Verde (m<sup>2</sup> _____) <input type="checkbox"/></p> <p>Parcheggio auto (posti n. _____) <input type="checkbox"/></p> <p>Tennis (campi n. _____) <input type="checkbox"/></p> <p>Piscina (m<sup>2</sup> _____) <input type="checkbox"/></p> <p>Altra destinazione _____ <input type="checkbox"/></p>   |                                     |                                     |                                     |  |  |  |          |      |      |      |                                |                                     |                                     |                          |                          |                               |                          |                          |                          |                          |                           |                          |                          |                          |                          |   |                          |                          |                                     |                                     |   |                          |                          |                          |                          |                   |                          |                          |                          |                          |  |                          |                          |                          |                          |       |                          |                          |                          |                          |                      |                          |                          |                          |                          |
|---|---|-------------------------------------|-------------------------------------|-------------------------------------|--|--|--|----------|------|------|------|--------------------------------|-------------------------------------|-------------------------------------|--------------------------|--------------------------|-------------------------------|--------------------------|--------------------------|--------------------------|--------------------------|---------------------------|--------------------------|--------------------------|--------------------------|--------------------------|---|--------------------------|--------------------------|-------------------------------------|-------------------------------------|---|--------------------------|--------------------------|--------------------------|--------------------------|-------------------|--------------------------|--------------------------|--------------------------|--------------------------|--|--------------------------|--------------------------|--------------------------|--------------------------|-------|--------------------------|--------------------------|--------------------------|--------------------------|----------------------|--------------------------|--------------------------|--------------------------|--------------------------|
| <p><b>B   Riferimenti Temporal del Fabbricato</b></p> <p>Anno: _____</p> <p>Di costruzione <b>2019</b> Di ristrutturazione totale _____</p>   | <p><b>E   Posizione del Fabbricato</b></p> <p>TIPI DI AFFACCIO PREVALENTE</p> <table style="width: 100%; border-collapse: collapse;"> <thead> <tr> <th></th> <th colspan="4" style="text-align: center;">FACCIATA</th> </tr> <tr> <th></th> <th style="text-align: center;">(*) n. 1</th> <th style="text-align: center;">n. 2</th> <th style="text-align: center;">n. 3</th> <th style="text-align: center;">n. 4</th> </tr> </thead> <tbody> <tr> <td>Su strada larga oltre 10 metri</td> <td style="text-align: center;"><input checked="" type="checkbox"/></td> <td style="text-align: center;"><input checked="" type="checkbox"/></td> <td style="text-align: center;"><input type="checkbox"/></td> <td style="text-align: center;"><input type="checkbox"/></td> </tr> <tr> <td>Su strada larga fino 10 metri</td> <td style="text-align: center;"><input type="checkbox"/></td> <td style="text-align: center;"><input type="checkbox"/></td> <td style="text-align: center;"><input type="checkbox"/></td> <td style="text-align: center;"><input type="checkbox"/></td> </tr> <tr> <td>Su piazza, largo o simile</td> <td style="text-align: center;"><input type="checkbox"/></td> <td style="text-align: center;"><input type="checkbox"/></td> <td style="text-align: center;"><input type="checkbox"/></td> <td style="text-align: center;"><input type="checkbox"/></td> </tr> <tr> <td>Su distacco con fabbricato per abitazioni</td> <td style="text-align: center;"><input type="checkbox"/></td> <td style="text-align: center;"><input type="checkbox"/></td> <td style="text-align: center;"><input checked="" type="checkbox"/></td> <td style="text-align: center;"><input checked="" type="checkbox"/></td> </tr> <tr> <td>Su distacco con fabbricato ad uso diverso</td> <td style="text-align: center;"><input type="checkbox"/></td> <td style="text-align: center;"><input type="checkbox"/></td> <td style="text-align: center;"><input type="checkbox"/></td> <td style="text-align: center;"><input type="checkbox"/></td> </tr> <tr> <td>Su verde pubblico</td> <td style="text-align: center;"><input type="checkbox"/></td> <td style="text-align: center;"><input type="checkbox"/></td> <td style="text-align: center;"><input type="checkbox"/></td> <td style="text-align: center;"><input type="checkbox"/></td> </tr> <tr> <td>Su verde privato: parco, giardino, attività agricola</td> <td style="text-align: center;"><input type="checkbox"/></td> <td style="text-align: center;"><input type="checkbox"/></td> <td style="text-align: center;"><input type="checkbox"/></td> <td style="text-align: center;"><input type="checkbox"/></td> </tr> <tr> <td>Altro</td> <td style="text-align: center;"><input type="checkbox"/></td> <td style="text-align: center;"><input type="checkbox"/></td> <td style="text-align: center;"><input type="checkbox"/></td> <td style="text-align: center;"><input type="checkbox"/></td> </tr> <tr> <td>Facciata in aderenza</td> <td style="text-align: center;"><input type="checkbox"/></td> <td style="text-align: center;"><input type="checkbox"/></td> <td style="text-align: center;"><input type="checkbox"/></td> <td style="text-align: center;"><input type="checkbox"/></td> </tr> </tbody> </table> <p>(*) Dell' accesso principale</p> |                                     | FACCIATA                            |                                     |  |  |  | (*) n. 1 | n. 2 | n. 3 | n. 4 | Su strada larga oltre 10 metri | <input checked="" type="checkbox"/> | <input checked="" type="checkbox"/> | <input type="checkbox"/> | <input type="checkbox"/> | Su strada larga fino 10 metri | <input type="checkbox"/> | <input type="checkbox"/> | <input type="checkbox"/> | <input type="checkbox"/> | Su piazza, largo o simile | <input type="checkbox"/> | <input type="checkbox"/> | <input type="checkbox"/> | <input type="checkbox"/> | Su distacco con fabbricato per abitazioni | <input type="checkbox"/> | <input type="checkbox"/> | <input checked="" type="checkbox"/> | <input checked="" type="checkbox"/> | Su distacco con fabbricato ad uso diverso | <input type="checkbox"/> | <input type="checkbox"/> | <input type="checkbox"/> | <input type="checkbox"/> | Su verde pubblico | <input type="checkbox"/> | <input type="checkbox"/> | <input type="checkbox"/> | <input type="checkbox"/> | Su verde privato: parco, giardino, attività agricola | <input type="checkbox"/> | <input type="checkbox"/> | <input type="checkbox"/> | <input type="checkbox"/> | Altro | <input type="checkbox"/> | <input type="checkbox"/> | <input type="checkbox"/> | <input type="checkbox"/> | Facciata in aderenza | <input type="checkbox"/> | <input type="checkbox"/> | <input type="checkbox"/> | <input type="checkbox"/> |
|   | FACCIATA  |                                     |                                     |                                     |  |  |  |          |      |      |      |                                |                                     |                                     |                          |                          |                               |                          |                          |                          |                          |                           |                          |                          |                          |                          |   |                          |                          |                                     |                                     |   |                          |                          |                          |                          |                   |                          |                          |                          |                          |  |                          |                          |                          |                          |       |                          |                          |                          |                          |                      |                          |                          |                          |                          |
|   | (*) n. 1  | n. 2                                | n. 3                                | n. 4                                |  |  |  |          |      |      |      |                                |                                     |                                     |                          |                          |                               |                          |                          |                          |                          |                           |                          |                          |                          |                          |   |                          |                          |                                     |                                     |   |                          |                          |                          |                          |                   |                          |                          |                          |                          |  |                          |                          |                          |                          |       |                          |                          |                          |                          |                      |                          |                          |                          |                          |
| Su strada larga oltre 10 metri  | <input checked="" type="checkbox"/>   | <input checked="" type="checkbox"/> | <input type="checkbox"/>            | <input type="checkbox"/>            |  |  |  |          |      |      |      |                                |                                     |                                     |                          |                          |                               |                          |                          |                          |                          |                           |                          |                          |                          |                          |   |                          |                          |                                     |                                     |   |                          |                          |                          |                          |                   |                          |                          |                          |                          |  |                          |                          |                          |                          |       |                          |                          |                          |                          |                      |                          |                          |                          |                          |
| Su strada larga fino 10 metri   | <input type="checkbox"/>  | <input type="checkbox"/>            | <input type="checkbox"/>            | <input type="checkbox"/>            |  |  |  |          |      |      |      |                                |                                     |                                     |                          |                          |                               |                          |                          |                          |                          |                           |                          |                          |                          |                          |   |                          |                          |                                     |                                     |   |                          |                          |                          |                          |                   |                          |                          |                          |                          |  |                          |                          |                          |                          |       |                          |                          |                          |                          |                      |                          |                          |                          |                          |
| Su piazza, largo o simile   | <input type="checkbox"/>  | <input type="checkbox"/>            | <input type="checkbox"/>            | <input type="checkbox"/>            |  |  |  |          |      |      |      |                                |                                     |                                     |                          |                          |                               |                          |                          |                          |                          |                           |                          |                          |                          |                          |   |                          |                          |                                     |                                     |   |                          |                          |                          |                          |                   |                          |                          |                          |                          |  |                          |                          |                          |                          |       |                          |                          |                          |                          |                      |                          |                          |                          |                          |
| Su distacco con fabbricato per abitazioni   | <input type="checkbox"/>  | <input type="checkbox"/>            | <input checked="" type="checkbox"/> | <input checked="" type="checkbox"/> |  |  |  |          |      |      |      |                                |                                     |                                     |                          |                          |                               |                          |                          |                          |                          |                           |                          |                          |                          |                          |   |                          |                          |                                     |                                     |   |                          |                          |                          |                          |                   |                          |                          |                          |                          |  |                          |                          |                          |                          |       |                          |                          |                          |                          |                      |                          |                          |                          |                          |
| Su distacco con fabbricato ad uso diverso   | <input type="checkbox"/>  | <input type="checkbox"/>            | <input type="checkbox"/>            | <input type="checkbox"/>            |  |  |  |          |      |      |      |                                |                                     |                                     |                          |                          |                               |                          |                          |                          |                          |                           |                          |                          |                          |                          |   |                          |                          |                                     |                                     |   |                          |                          |                          |                          |                   |                          |                          |                          |                          |  |                          |                          |                          |                          |       |                          |                          |                          |                          |                      |                          |                          |                          |                          |
| Su verde pubblico   | <input type="checkbox"/>  | <input type="checkbox"/>            | <input type="checkbox"/>            | <input type="checkbox"/>            |  |  |  |          |      |      |      |                                |                                     |                                     |                          |                          |                               |                          |                          |                          |                          |                           |                          |                          |                          |                          |   |                          |                          |                                     |                                     |   |                          |                          |                          |                          |                   |                          |                          |                          |                          |  |                          |                          |                          |                          |       |                          |                          |                          |                          |                      |                          |                          |                          |                          |
| Su verde privato: parco, giardino, attività agricola  | <input type="checkbox"/>  | <input type="checkbox"/>            | <input type="checkbox"/>            | <input type="checkbox"/>            |  |  |  |          |      |      |      |                                |                                     |                                     |                          |                          |                               |                          |                          |                          |                          |                           |                          |                          |                          |                          |   |                          |                          |                                     |                                     |   |                          |                          |                          |                          |                   |                          |                          |                          |                          |  |                          |                          |                          |                          |       |                          |                          |                          |                          |                      |                          |                          |                          |                          |
| Altro   | <input type="checkbox"/>  | <input type="checkbox"/>            | <input type="checkbox"/>            | <input type="checkbox"/>            |  |  |  |          |      |      |      |                                |                                     |                                     |                          |                          |                               |                          |                          |                          |                          |                           |                          |                          |                          |                          |   |                          |                          |                                     |                                     |   |                          |                          |                          |                          |                   |                          |                          |                          |                          |  |                          |                          |                          |                          |       |                          |                          |                          |                          |                      |                          |                          |                          |                          |
| Facciata in aderenza  | <input type="checkbox"/>  | <input type="checkbox"/>            | <input type="checkbox"/>            | <input type="checkbox"/>            |  |  |  |          |      |      |      |                                |                                     |                                     |                          |                          |                               |                          |                          |                          |                          |                           |                          |                          |                          |                          |   |                          |                          |                                     |                                     |   |                          |                          |                          |                          |                   |                          |                          |                          |                          |  |                          |                          |                          |                          |       |                          |                          |                          |                          |                      |                          |                          |                          |                          |
| <p><b>C   Elementi Descrittivi del Fabbricato</b></p> <p><b>1. POSIZIONE RISPETTO AI FABBRICATI CIRCOSTANTI</b></p> <p><input checked="" type="checkbox"/> Isolato <input type="checkbox"/> Contiguo <input type="checkbox"/> A schiera</p> <p>Fa parte di un complesso immobiliare <input checked="" type="checkbox"/> NO <input type="checkbox"/> SI</p> <p>Se SI specificare: fabbricati n. _____</p> <p><b>2. DESTINAZIONE E NUMERO DI U.I. IN CUI E' SUDDIVISO IL FABBRICATO</b></p> <p><input checked="" type="checkbox"/> Abitazioni n. <b>6</b> <input type="checkbox"/> Negozi n. _____</p> <p><input type="checkbox"/> Laboratori n. _____ <input type="checkbox"/> Magazzini n. _____</p> <p><input type="checkbox"/> Uffici n. _____ <input checked="" type="checkbox"/> Box, posto auto n. <b>6</b></p> <p><input type="checkbox"/> Autorimesse collettive n. _____</p> <p><input type="checkbox"/> Locali per attività sportive n. _____</p> <p><input type="checkbox"/> Unità immobiliari censibili nel gruppo 'B' n. _____</p> <p><b>3. IL FABBRICATO SI ARTICOLA IN N. _____ SCALE CON ACCESSO</b></p> <p><input type="checkbox"/> Unico Esterno <input checked="" type="checkbox"/> Plurimo Esterno <input type="checkbox"/> Dal cortile Interno</p> <p><b>4. CARATTERISTICHE DIMENSIONALI DEL FABBRICATO</b></p> <p>Piani fuori terra n. <b>2</b> Ovvero minimo _____ Massimo _____</p> <p>Piani entro terra n. <b>1</b> Ovvero minimo _____ Massimo _____</p> <p><b>5. DENSITA' FONDIARIA</b></p> <p>Rapporto tra volume fuori terra ed area del lotto _____</p> <p>Rapporto tra volume entro terra ed area del lotto _____</p> <p><b>6. CORPI ACCESSORI</b> n. 1 n. 2 n. 3 n. 4</p> <p>Piani fuori terra n. _____ n. _____ n. _____ n. _____</p> <p>Piani entro terra n. _____ n. _____ n. _____ n. _____</p> <p><b>7. IL FABBRICATO E' CON CORTILE INTERNO</b> <input checked="" type="checkbox"/> NO <input type="checkbox"/> SI</p> |   |                                     |                                     |                                     |  |  |  |          |      |      |      |                                |                                     |                                     |                          |                          |                               |                          |                          |                          |                          |                           |                          |                          |                          |                          |   |                          |                          |                                     |                                     |   |                          |                          |                          |                          |                   |                          |                          |                          |                          |  |                          |                          |                          |                          |       |                          |                          |                          |                          |                      |                          |                          |                          |                          |

**ACCERTAMENTO DELLA PROPRIETA' IMMOBILIARE URBANA**  
**DICHIARAZIONE DI FABBRICATO URBANO A DESTINAZIONE ORDINARIA**

mod. INB - parte I

|   |   |                          |                      |               |   |                          |   |   |   |                          |   |   |   |                             |   |                          |   |                                 |   |                                 |                          |                          |
|---|---|--------------------------|----------------------|---------------|---|--------------------------|---|---|---|--------------------------|---|---|---|-----------------------------|---|--------------------------|---|---------------------------------|---|---------------------------------|--------------------------|--------------------------|
| <p><b>F   Caratteristiche Costruttive del Fabbricato</b></p> <p>1. STRUTTURE PORTANTI VERTICALI</p> <p>Muratura <input checked="" type="checkbox"/></p> <p>Cemento armato <input checked="" type="checkbox"/></p> <p>Ferro <input type="checkbox"/></p> <p>Prefabbricate <input type="checkbox"/></p> <p>Altre o tipiche del luogo _____ <input type="checkbox"/></p> <p>2. COPERTURA</p> <p>A terrazza praticabile <input type="checkbox"/></p> <p>A terrazza non praticabile <input type="checkbox"/></p> <p>A tetto <input checked="" type="checkbox"/></p> <p>3. TAMPONATURE</p> <p>Muratura <input checked="" type="checkbox"/></p> <p>Muratura con intercapedine isolante <input type="checkbox"/></p> <p>Pannelli prefabbricati <input type="checkbox"/></p> <p>Facciate continue in vetro e metallo <input type="checkbox"/></p> <p>Altro o tipiche del luogo _____ <input type="checkbox"/></p>                | <p><b>I   Finiture delle Parti Esterne del Fabbricato</b></p> <p>1. TIPO PREVALENTE DI FINITURA ESTERNA</p> <table style="width: 100%; border-collapse: collapse;"> <tr> <td></td> <td style="text-align: center;">facc. princ. / altre</td> </tr> <tr> <td>Tinteggiatura</td> <td style="text-align: center;"><input checked="" type="checkbox"/> <input checked="" type="checkbox"/></td> </tr> <tr> <td>Resino-plastica</td> <td style="text-align: center;"><input type="checkbox"/> <input type="checkbox"/></td> </tr> <tr> <td>Piastrelle di klinker, cotto o simili</td> <td style="text-align: center;"><input type="checkbox"/> <input type="checkbox"/></td> </tr> <tr> <td>Marmo o pietra naturale</td> <td style="text-align: center;"><input type="checkbox"/> <input type="checkbox"/></td> </tr> <tr> <td>Pannelli in metallo, materiali plastici</td> <td style="text-align: center;"><input type="checkbox"/> <input type="checkbox"/></td> </tr> <tr> <td>Legno</td> <td style="text-align: center;"><input type="checkbox"/> <input type="checkbox"/></td> </tr> <tr> <td>Solo intonaco</td> <td style="text-align: center;"><input type="checkbox"/> <input type="checkbox"/></td> </tr> <tr> <td>Altre o tipiche del luogo _____</td> <td style="text-align: center;"><input type="checkbox"/> <input type="checkbox"/></td> </tr> </table> <p>2. SERRAMENTI ESTERNI DEGLI ACCESSI AL FABBRICATO<br/> <small>portone / altri accessi</small></p> <p>Legno <input checked="" type="checkbox"/> <input type="checkbox"/></p> <p>Metallo <input type="checkbox"/> <input checked="" type="checkbox"/></p> <p>Altro _____ <input type="checkbox"/> <input type="checkbox"/></p> <p>3. FINITURE DI PARTICOLARE PREGIO</p> <p>Indicare eventuali finiture di carattere ornamentale _____</p>  |                          | facc. princ. / altre | Tinteggiatura | <input checked="" type="checkbox"/> <input checked="" type="checkbox"/> | Resino-plastica          | <input type="checkbox"/> <input type="checkbox"/> | Piastrelle di klinker, cotto o simili       | <input type="checkbox"/> <input type="checkbox"/> | Marmo o pietra naturale  | <input type="checkbox"/> <input type="checkbox"/> | Pannelli in metallo, materiali plastici | <input type="checkbox"/> <input type="checkbox"/> | Legno                       | <input type="checkbox"/> <input type="checkbox"/> | Solo intonaco            | <input type="checkbox"/> <input type="checkbox"/> | Altre o tipiche del luogo _____ | <input type="checkbox"/> <input type="checkbox"/> |                                 |                          |                          |
|   | facc. princ. / altre  |                          |                      |               |   |                          |   |   |   |                          |   |   |   |                             |   |                          |   |                                 |   |                                 |                          |                          |
| Tinteggiatura   | <input checked="" type="checkbox"/> <input checked="" type="checkbox"/>   |                          |                      |               |   |                          |   |   |   |                          |   |   |   |                             |   |                          |   |                                 |   |                                 |                          |                          |
| Resino-plastica   | <input type="checkbox"/> <input type="checkbox"/>   |                          |                      |               |   |                          |   |   |   |                          |   |   |   |                             |   |                          |   |                                 |   |                                 |                          |                          |
| Piastrelle di klinker, cotto o simili   | <input type="checkbox"/> <input type="checkbox"/>   |                          |                      |               |   |                          |   |   |   |                          |   |   |   |                             |   |                          |   |                                 |   |                                 |                          |                          |
| Marmo o pietra naturale   | <input type="checkbox"/> <input type="checkbox"/>   |                          |                      |               |   |                          |   |   |   |                          |   |   |   |                             |   |                          |   |                                 |   |                                 |                          |                          |
| Pannelli in metallo, materiali plastici   | <input type="checkbox"/> <input type="checkbox"/>   |                          |                      |               |   |                          |   |   |   |                          |   |   |   |                             |   |                          |   |                                 |   |                                 |                          |                          |
| Legno   | <input type="checkbox"/> <input type="checkbox"/>   |                          |                      |               |   |                          |   |   |   |                          |   |   |   |                             |   |                          |   |                                 |   |                                 |                          |                          |
| Solo intonaco   | <input type="checkbox"/> <input type="checkbox"/>   |                          |                      |               |   |                          |   |   |   |                          |   |   |   |                             |   |                          |   |                                 |   |                                 |                          |                          |
| Altre o tipiche del luogo _____   | <input type="checkbox"/> <input type="checkbox"/>   |                          |                      |               |   |                          |   |   |   |                          |   |   |   |                             |   |                          |   |                                 |   |                                 |                          |                          |
| <p><b>G   Dotazioni di Impianti nel Fabbricato</b></p> <p>IMPIANTO</p> <p>Idrico <input checked="" type="checkbox"/></p> <p>Elettrico <input checked="" type="checkbox"/></p> <p>Gas <input type="checkbox"/></p> <p>Telefonico <input checked="" type="checkbox"/></p> <p>Fognario <input checked="" type="checkbox"/></p> <p>Riscaldamento centralizzato <input type="checkbox"/></p> <p>Acqua Calda centralizzata <input type="checkbox"/></p> <p>Condizionamento centralizzato <input type="checkbox"/></p> <p>Citofonico <input checked="" type="checkbox"/></p> <p>Video - Citofono <input type="checkbox"/></p> <p>Antenna TV centralizzata <input checked="" type="checkbox"/></p> <p>Ascensore : (impianti n. _____) <input type="checkbox"/></p> <p>Montacarichi <input type="checkbox"/></p> <p>Altro _____ <input type="checkbox"/></p> <p>Fonti energetiche alternative _____ <input type="checkbox"/></p> | <p><b>L   Finiture delle Parti interne del Fabbricato</b></p> <p>1. TIPO PREVALENTE DI PAVIMENTAZIONE DI ATRIO E SCALE</p> <table style="width: 100%; border-collapse: collapse;"> <tr> <td></td> <td style="text-align: center;">atrio</td> <td style="text-align: center;">scale</td> </tr> <tr> <td>Marmo o pietra naturale</td> <td style="text-align: center;"><input type="checkbox"/></td> <td style="text-align: center;"><input type="checkbox"/></td> </tr> <tr> <td>Piastrelle in ceramica, cotto gres e simili</td> <td style="text-align: center;"><input type="checkbox"/></td> <td style="text-align: center;"><input type="checkbox"/></td> </tr> <tr> <td>Moquette e altri tessili</td> <td style="text-align: center;"><input type="checkbox"/></td> <td style="text-align: center;"><input type="checkbox"/></td> </tr> <tr> <td>Materiali plastici e simili</td> <td style="text-align: center;"><input type="checkbox"/></td> <td style="text-align: center;"><input type="checkbox"/></td> </tr> <tr> <td>Legno</td> <td style="text-align: center;"><input type="checkbox"/></td> <td style="text-align: center;"><input type="checkbox"/></td> </tr> <tr> <td>Altro o tipiche del luogo _____</td> <td style="text-align: center;"><input type="checkbox"/></td> <td style="text-align: center;"><input type="checkbox"/></td> </tr> </table> <p>2. TIPO PREVALENTE DI FINITURA DELLE PARETI DI ATRIO E SCALE</p> <p>Idropittura <input type="checkbox"/> <input type="checkbox"/></p> <p>Resino - plastica <input type="checkbox"/> <input type="checkbox"/></p> <p>Smalto <input type="checkbox"/> <input type="checkbox"/></p> <p>Laminati plastici <input type="checkbox"/> <input type="checkbox"/></p> <p>Legno <input type="checkbox"/> <input type="checkbox"/></p> <p>Marmo <input type="checkbox"/> <input type="checkbox"/></p> <p>Altro o tipiche del luogo _____ <input type="checkbox"/> <input type="checkbox"/></p> |                          | atrio                | scale         | Marmo o pietra naturale   | <input type="checkbox"/> | <input type="checkbox"/>                          | Piastrelle in ceramica, cotto gres e simili | <input type="checkbox"/>                          | <input type="checkbox"/> | Moquette e altri tessili                          | <input type="checkbox"/>                | <input type="checkbox"/>                          | Materiali plastici e simili | <input type="checkbox"/>                          | <input type="checkbox"/> | Legno   | <input type="checkbox"/>        | <input type="checkbox"/>                          | Altro o tipiche del luogo _____ | <input type="checkbox"/> | <input type="checkbox"/> |
|   | atrio   | scale                    |                      |               |   |                          |   |   |   |                          |   |   |   |                             |   |                          |   |                                 |   |                                 |                          |                          |
| Marmo o pietra naturale   | <input type="checkbox"/>  | <input type="checkbox"/> |                      |               |   |                          |   |   |   |                          |   |   |   |                             |   |                          |   |                                 |   |                                 |                          |                          |
| Piastrelle in ceramica, cotto gres e simili   | <input type="checkbox"/>  | <input type="checkbox"/> |                      |               |   |                          |   |   |   |                          |   |   |   |                             |   |                          |   |                                 |   |                                 |                          |                          |
| Moquette e altri tessili  | <input type="checkbox"/>  | <input type="checkbox"/> |                      |               |   |                          |   |   |   |                          |   |   |   |                             |   |                          |   |                                 |   |                                 |                          |                          |
| Materiali plastici e simili   | <input type="checkbox"/>  | <input type="checkbox"/> |                      |               |   |                          |   |   |   |                          |   |   |   |                             |   |                          |   |                                 |   |                                 |                          |                          |
| Legno   | <input type="checkbox"/>  | <input type="checkbox"/> |                      |               |   |                          |   |   |   |                          |   |   |   |                             |   |                          |   |                                 |   |                                 |                          |                          |
| Altro o tipiche del luogo _____   | <input type="checkbox"/>  | <input type="checkbox"/> |                      |               |   |                          |   |   |   |                          |   |   |   |                             |   |                          |   |                                 |   |                                 |                          |                          |
| <p><b>H   Recinzioni</b></p> <p>INDICARE LA PRESENZA DI RECINZIONI</p> <p>Muratura <input checked="" type="checkbox"/></p> <p>Metalli lavorati <input type="checkbox"/></p> <p>Maglie metalliche <input checked="" type="checkbox"/></p> <p>Elementi prefabbricati <input type="checkbox"/></p> <p>Altro _____ <input type="checkbox"/></p>   | <p><b>M   Vincoli Artistici e Storici</b></p> <p>L'IMMOBILE E' SOGGETTO A VINCOLI ARTISTICI O STORICI<br/>         AI SENSI DELLA LEGGE 1/6/1939/ N.1089 : NO <input checked="" type="checkbox"/> SI <input type="checkbox"/></p> <p>Specificare il tipo di vincolo _____</p>   |                          |                      |               |   |                          |   |   |   |                          |   |   |   |                             |   |                          |   |                                 |   |                                 |                          |                          |
| <p><b>IL TECNICO</b></p> <p>data _____</p> <p>Firma e timbro _____</p>  | <p><b>IL DICHIARANTE</b></p> <p>data _____</p> <p>Firma e timbro _____</p>  |                          |                      |               |   |                          |   |   |   |                          |   |   |   |                             |   |                          |   |                                 |   |                                 |                          |                          |
| <p>Riservato all' Ufficio _____ Partita n. _____</p> <p>Prot. n. _____ Busta n. _____</p> <p>L'incaricato _____</p>   |   |                          |                      |               |   |                          |   |   |   |                          |   |   |   |                             |   |                          |   |                                 |   |                                 |                          |                          |



ACCERTAMENTO DELLA PROPRIETA' IMMOBILIARE URBANA  
DICHIARAZIONE DI UNITA' IMMOBILIARE A DESTINAZIONE ORDINARIA

mod. 1NB - parte II

| A   Riferimenti Catastali dell' Unità Immobiliare |        |            |            |
|---|--------|------------|------------|
| Sezione   | Foglio | Particella | Subalterno |
|   | 16     | 1103       | 615        |
|   |        |            |            |
|   |        |            |            |
|   |        |            |            |

| B   Riferimenti Temporali  |      |
|----------------------------|------|
| Anno:                      |      |
| Di costruzione             | 2019 |
| Di ristrutturazione totale |      |

| C   Dati Metrici dell' Unità Immobiliare  |  |
|---|--|
| C/1 UNITA' IMMOBILIARE CENSIBILE NEL GRUPPO 'A' E 'B'   |  |
| <input type="checkbox"/> Abitazioni o uffici privati  |  |
| <input type="checkbox"/> Alloggi collettivi, uffici pubblici, scuole o istituti di cultura          |  |
| 1. VANI PRINCIPALI  |  |
| Camere, cucina, stanze, ecc.  | n. _____ sup. utile m <sup>2</sup> _____ |
| 2. ACCESSORI DIRETTI  |  |
| Bagni, W.C.   | n. _____ sup. utile m <sup>2</sup> _____ |
| Corridoi, ripostigli, ecc.  | n. _____ sup. utile m <sup>2</sup> _____ |
| SUPERFICIE LORDA (relativa ai punti 1 e 2)  | m <sup>2</sup> _____                     |
| 3. ACCESSORI INDIRETTI  |  |
| Accessori complementari, cantine, soffitte, lavanderie e simili                                     | n. _____ sup. lorda m <sup>2</sup> _____ |
| 4. DIPENDENZE ESCLUSIVE   |  |
| Balconi, terrazzi, portici  | sup. lorda m <sup>2</sup> _____          |
| 5. PERTINENZE SCOPERTE ESCLUSIVE  |  |
| Giardino, cortile   | sup. lorda m <sup>2</sup> _____          |
| Piscina, tennis, _____  | sup. m <sup>2</sup> _____                |
| Parcheggio auto per posti   | numero _____                             |
| 6. DATI RELATIVI ALL'ALTEZZA  |  |
| Altezza media U.I.U.  | cm. _____                                |
| Superficie dei vani principali ed accessori diretti aventi altezze medie inferiori a centimetri 230 | m <sup>2</sup> _____                     |
| 7. PER LE U.I. CENSIBILI NEL GRUPPO 'B' INTEGRARE CON LE SEGUENTI INFORMAZIONI                      |  |
| Piani fuori terra   | n. _____ m <sup>3</sup> . _____          |
| Piani entro terra   | n. _____ m <sup>3</sup> . _____          |

| C   Dati Metrici dell' Unità Immobiliare   |  |
|--|--|
| C/2 UNITA' IMMOBILIARE CENSIBILE NEL GRUPPO 'C'<br>(Commerciale ed usi diversi da quelli indicati nel prospetto C/1) |  |
| 1. LOCALI PRINCIPALI:  |  |
| Piano T  | lordi m <sup>2</sup> 32 di cui utili m <sup>2</sup> 27             |
| 2. LOCALI ACCESSORI DIRETTI:   |  |
| Piano _____  | lordi m <sup>2</sup> _____ di cui utili m <sup>2</sup> _____       |
| 3. LOCALI ACCESSORI INDIRETTI:   |  |
| Piano _____  | lordi m <sup>2</sup> _____ di cui utili m <sup>2</sup> _____       |
| Piano _____  | lordi m <sup>2</sup> _____ di cui utili m <sup>2</sup> _____       |
| 4. DIPENDENZE ESCLUSIVE  |  |
| Balconi, terrazzi, portici   | sup. lorda m <sup>2</sup> _____                                    |
| 5. PERTINENZE SCOPERTE ESCLUSIVE   |  |
| Superficie lorda   | m <sup>2</sup> _____   |
| Parcheggio auto per posti  | numero 1   |
| 6. IL LOCALE HA ACCESSO CARRABILE  |  |
| Il locale ha accesso carrabile   | SI <input type="checkbox"/> NO <input checked="" type="checkbox"/> |
| 7. DATI RELATIVI ALL'ALTEZZA   |  |
| Altezza media dei locali principali  | cm 240   |
| Superficie dei locali principali ed accessori diretti aventi altezze medie inferiori a cm. 230                       | m <sup>2</sup> _____   |

| D   Dotazioni Tecnologiche dell' Unità Immobiliare |                          |
|--|--------------------------|
| IMPIANTO AUTONOMO                                  |                          |
| Riscaldamento                                      | <input type="checkbox"/> |
| Acqua calda  | <input type="checkbox"/> |
| Condizionamento                                    | <input type="checkbox"/> |
| Citofonico   | <input type="checkbox"/> |
| Video - citofonico                                 | <input type="checkbox"/> |
| Ascensore ad uso esclusivo                         | <input type="checkbox"/> |
| Ascensore : (impianti n. _____)                    | <input type="checkbox"/> |
| Ascensore di servizio                              | <input type="checkbox"/> |
| Montacarichi                                       | <input type="checkbox"/> |
| Altro _____  | <input type="checkbox"/> |

**ACCERTAMENTO DELLA PROPRIETA' IMMOBILIARE URBANA  
 DICHIARAZIONE DI UNITA' IMMOBILIARE A DESTINAZIONE ORDINARIA**

mod. INB - parte II

| E   Caratteristiche Costruttive di Finitura  |                                     |                                     |                                     | F   Destinazione d'uso e Osservazioni                                    |  |
|--|-------------------------------------|-------------------------------------|-------------------------------------|--|--|
| <b>1. TIPO PREVALENTE DI PAVIMENTAZIONE</b>  |                                     |                                     |                                     | <b>1. DESTINAZIONE D'USO</b>   |  |
|  | Camere<br>o stanze                  | Cucina<br>o bagno                   | Altri<br>accessori                  | <b>AUTORIMESSA</b>   |  |
| Marmo o pietra naturale                      | <input type="checkbox"/>            | <input type="checkbox"/>            | <input type="checkbox"/>            | _____  |  |
| Piastrelle in ceramica, cotto<br>o gres      | <input checked="" type="checkbox"/> | <input type="checkbox"/>            | <input checked="" type="checkbox"/> | _____  |  |
| Piastrelle in scaglie marmo                  | <input type="checkbox"/>            | <input type="checkbox"/>            | <input type="checkbox"/>            | _____  |  |
| Moquette o simili                            | <input type="checkbox"/>            | <input type="checkbox"/>            | <input type="checkbox"/>            | _____  |  |
| Gomme o sintetici                            | <input type="checkbox"/>            | <input type="checkbox"/>            | <input type="checkbox"/>            | _____  |  |
| Parquet                                      | <input type="checkbox"/>            | <input type="checkbox"/>            | <input type="checkbox"/>            | _____  |  |
| Altro _____                                  | <input type="checkbox"/>            | <input type="checkbox"/>            | <input type="checkbox"/>            | _____  |  |
| <b>2. TIPO PREVALENTE DI INFISSI INTERNI</b> |                                     |                                     |                                     | <b>2. OSSERVAZIONI RELATIVE AL VALORE ED<br/>AL CLASSAMENTO PROPOSTO</b> |  |
|  |                                     | Porte<br>d'ingresso                 | Porte<br>interne                    | _____  |  |
| Legno  |                                     | <input type="checkbox"/>            | <input type="checkbox"/>            | _____  |  |
| Legno tamburato                              |                                     | <input type="checkbox"/>            | <input type="checkbox"/>            | _____  |  |
| Metallo                                      |                                     | <input checked="" type="checkbox"/> | <input checked="" type="checkbox"/> | _____  |  |
| Altro _____                                  |                                     | <input type="checkbox"/>            | <input type="checkbox"/>            | _____  |  |
| <b>IL TECNICO</b>                            |                                     |                                     |                                     | Riservato all'Ufficio  |  |
| <b>IL DICHIARANTE</b>                        |                                     |                                     |                                     | Prot. n. _____ Partita n. _____  |  |
| data _____                                   |                                     |                                     |                                     | Busta n. _____   |  |
| Firma e timbro _____                         |                                     |                                     |                                     | L'incaricato _____   |  |

Soc. EDILIZIA Coop. Vr  
 MANTOVA  
 Via M. Rossi, 48 - 37100 BIELLA  
 C.F.: 80004510527  
 P.IVA: 00294210521  
 N. Albo A131459 - Tel. 0577 27722

**ACCERTAMENTO DELLA PROPRIETA' IMMOBILIARE URBANA**  
**DICHIARAZIONE DI UNITA' IMMOBILIARE A DESTINAZIONE ORDINARIA**

mod. INB - parte II

| A   Riferimenti Catastali dell' Unità Immobiliare |           |             |            |
|---|-----------|-------------|------------|
| Sezione   | Foglio    | Particella  | Subalterno |
|   | <u>16</u> | <u>1103</u> | <u>616</u> |
|   |           |             |            |
|   |           |             |            |
|   |           |             |            |

| B   Riferimenti Temporali  |                                  |
|----------------------------|----------------------------------|
| Anno:                      |                                  |
| Di costruzione <u>2019</u> | Di ristrutturazione totale _____ |

| C   Dati Metrici dell' Unità Immobiliare   |  |
|--|--|
| C/1 UNITA' IMMOBILIARE CENSIBILE NEL GRUPPO 'A' E 'B'  |  |
| <input type="checkbox"/> Abitazioni o uffici privati<br><input type="checkbox"/> Alloggi collettivi, uffici pubblici, scuole o istituti di cultura |  |
| 1. VANI PRINCIPALI   |  |
| Camere, cucina, stanze, ecc.   | n. _____ sup. utile m <sup>2</sup> _____ |
| 2. ACCESSORI DIRETTI   |  |
| Bagni, W.C.  | n. _____ sup. utile m <sup>2</sup> _____ |
| Corridoi, ripostigli, ecc.   | n. _____ sup. utile m <sup>2</sup> _____ |
| SUPERFICIE LORDA (relativa ai punti 1 e 2)   | m <sup>2</sup> _____                     |
| 3. ACCESSORI INDIRETTI   |  |
| Accessori complementari, cantine, soffitte, lavanderie e simili  | n. _____ sup. lorda m <sup>2</sup> _____ |
| 4. DIPENDENZE ESCLUSIVE  |  |
| Balconi, terrazzi, portici   | sup. lorda m <sup>2</sup> _____          |
| 5. PERTINENZE SCOPERTE ESCLUSIVE   |  |
| Giardino, cortile  | sup. lorda m <sup>2</sup> _____          |
| Piscina, tennis, _____   | sup. m <sup>2</sup> _____                |
| Parcheggio auto per posti  | numero _____                             |
| 6. DATI RELATIVI ALL'ALTEZZA   |  |
| Altezza media U.I.U.   | cm. _____                                |
| Superficie dei vani principali ed accessori diretti aventi altezze medie inferiori a centimetri 230  | m <sup>2</sup> _____                     |
| 7. PER LE U.I. CENSIBILI NEL GRUPPO 'B' INTEGRARE CON LE SEGUENTI INFORMAZIONI   |  |
| Piani fuori terra  | n. _____ m <sup>3</sup> . _____          |
| Piani entro terra  | n. _____ m <sup>3</sup> . _____          |

| C   Dati Metrici dell' Unità Immobiliare   |  |
|--|--|
| C/2 UNITA' IMMOBILIARE CENSIBILE NEL GRUPPO 'C'<br>(Commerciale ed usi diversi da quelli indicati nel prospetto C/1) |  |
| 1. LOCALI PRINCIPALI:  |  |
| Piano <u>T</u>   | lordi m <sup>2</sup> <u>32</u> di cui utili m <sup>2</sup> <u>27</u> |
| 2. LOCALI ACCESSORI DIRETTI:   |  |
| Piano _____  | lordi m <sup>2</sup> _____ di cui utili m <sup>2</sup> _____         |
| 3. LOCALI ACCESSORI INDIRETTI:   |  |
| Piano _____  | lordi m <sup>2</sup> _____ di cui utili m <sup>2</sup> _____         |
| Piano _____  | lordi m <sup>2</sup> _____ di cui utili m <sup>2</sup> _____         |
| 4. DIPENDENZE ESCLUSIVE  |  |
| Balconi, terrazzi, portici   | sup. lorda m <sup>2</sup> _____                                      |
| 5. PERTINENZE SCOPERTE ESCLUSIVE   |  |
| Superficie lorda   | m <sup>2</sup> _____   |
| Parcheggio auto per posti  | numero <u>1</u>  |
| 6. IL LOCALE HA ACCESSO CARRABILE  |  |
| Il locale ha accesso carrabile   | SI <input type="checkbox"/> NO <input checked="" type="checkbox"/>   |
| 7. DATI RELATIVI ALL'ALTEZZA   |  |
| Altezza media dei locali principali  | cm <u>240</u>  |
| Superficie dei locali principali ed accessori diretti aventi altezze medie inferiori a cm. 230                       | m <sup>2</sup> _____   |

| D   Dotazioni Tecnologiche dell' Unità Immobiliare |                          |
|--|--------------------------|
| IMPIANTO AUTONOMO                                  |                          |
| Riscaldamento                                      | <input type="checkbox"/> |
| Acqua calda  | <input type="checkbox"/> |
| Condizionamento                                    | <input type="checkbox"/> |
| Citofonico   | <input type="checkbox"/> |
| Video - citofonico                                 | <input type="checkbox"/> |
| Ascensore ad uso esclusivo                         | <input type="checkbox"/> |
| Ascensore : (impianti n. _____)                    | <input type="checkbox"/> |
| Ascensore di servizio                              | <input type="checkbox"/> |
| Montacarichi                                       | <input type="checkbox"/> |
| Altro _____  | <input type="checkbox"/> |

**ACCERTAMENTO DELLA PROPRIETA' IMMOBILIARE URBANA**  
**DICHIARAZIONE DI UNITA' IMMOBILIARE A DESTINAZIONE ORDINARIA**

mod. 1NB - parte II

| E   Caratteristiche Costruttive di Finitura  |                                     |                                     |                                     | F   Destinazione d'uso e Osservazioni  |  |
|--|-------------------------------------|-------------------------------------|-------------------------------------|--|--|
| <b>1. TIPO PREVALENTE DI PAVIMENTAZIONE</b>  |                                     |                                     |                                     | <b>1. DESTINAZIONE D'USO</b>   |  |
|  | Camere o stanze                     | Cucina o bagno                      | Altri accessori                     | <b>AUTORIMESSA</b>   |  |
| Marmo o pietra naturale  | <input type="checkbox"/>            | <input type="checkbox"/>            | <input type="checkbox"/>            |  |  |
| Piastrelle in ceramica, cotto o gres   | <input checked="" type="checkbox"/> | <input type="checkbox"/>            | <input checked="" type="checkbox"/> |  |  |
| Piastrelle in scaglie marmo  | <input type="checkbox"/>            | <input type="checkbox"/>            | <input type="checkbox"/>            |  |  |
| Moquette o simili  | <input type="checkbox"/>            | <input type="checkbox"/>            | <input type="checkbox"/>            |  |  |
| Gomme o sintetici  | <input type="checkbox"/>            | <input type="checkbox"/>            | <input type="checkbox"/>            |  |  |
| Parquet  | <input type="checkbox"/>            | <input type="checkbox"/>            | <input type="checkbox"/>            |  |  |
| Altro _____  | <input type="checkbox"/>            | <input type="checkbox"/>            | <input type="checkbox"/>            |  |  |
| <b>2. TIPO PREVALENTE DI INFISSI INTERNI</b>   |                                     |                                     |                                     | <b>2. OSSERVAZIONI RELATIVE AL VALORE ED AL CLASSAMENTO PROPOSTO</b>                             |  |
|  |                                     | Porte d'ingresso                    | Porte interne                       |  |  |
| Legno  |                                     | <input type="checkbox"/>            | <input type="checkbox"/>            |  |  |
| Legno tamburato  |                                     | <input type="checkbox"/>            | <input type="checkbox"/>            |  |  |
| Metallo  |                                     | <input checked="" type="checkbox"/> | <input checked="" type="checkbox"/> |  |  |
| Altro _____  |                                     | <input type="checkbox"/>            | <input type="checkbox"/>            |  |  |
| IL TECNICO _____ data _____<br>IL DICHIARANTE _____ data _____<br>Firma e timbro _____ |                                     |                                     |                                     | Riservato all'Ufficio<br>Prot. n. _____ Partita n. _____<br>Busta n. _____<br>L'incaricato _____ |  |

Soc. EDILIZIA Coop.v.  
 "MANTA"  
 Via Roma 48 - 53100  
 C.F. 80004510527  
 P.IVA: 00294210521  
 N. Albo A131459 - Tel. 0577 2...



**ACCERTAMENTO DELLA PROPRIETA' IMMOBILIARE URBANA**  
**DICHIARAZIONE DI UNITA' IMMOBILIARE A DESTINAZIONE ORDINARIA**

mod. INB - parte II

| A   Riferimenti Catastali dell' Unità Immobiliare |           |             |            |
|---|-----------|-------------|------------|
| Sezione   | Foglio    | Particella  | Subalterno |
| _____   | <u>16</u> | <u>1103</u> | <u>617</u> |
| _____   | _____     | _____       | _____      |
| _____   | _____     | _____       | _____      |
| _____   | _____     | _____       | _____      |

| B   Riferimenti Temporali |  |
|---------------------------|--|
| Anno:                     | _____  |
| Di costruzione            | <u>2019</u> Di ristrutturazione totale _____ |

| C   Dati Metrici dell' Unità Immobiliare  |  |
|---|--|
| C/1 UNITA' IMMOBILIARE CENSIBILE NEL GRUPPO 'A' E 'B'   |  |
| <input type="checkbox"/> Abitazioni o uffici privati  |  |
| <input type="checkbox"/> Alloggi collettivi, uffici pubblici, scuole o istituti di cultura          |  |
| 1. VANI PRINCIPALI  |  |
| Camere, cucina, stanze, ecc.  | n. _____ sup. utile m <sup>2</sup> _____ |
| 2. ACCESSORI DIRETTI  |  |
| Bagni, W.C.   | n. _____ sup. utile m <sup>2</sup> _____ |
| Corridoi, ripostigli, ecc.  | n. _____ sup. utile m <sup>2</sup> _____ |
| SUPERFICIE LORDA (relativa ai punti 1 e 2)  | m <sup>2</sup> _____                     |
| 3. ACCESSORI INDIRETTI  |  |
| Accessori complementari, cantine, soffitte, lavanderie e simili                                     | n. _____ sup. lorda m <sup>2</sup> _____ |
| 4. DIPENDENZE ESCLUSIVE   |  |
| Balconi, terrazzi, portici  | sup. lorda m <sup>2</sup> _____          |
| 5. PERTINENZE SCOPERTE ESCLUSIVE  |  |
| Giardino, cortile   | sup. lorda m <sup>2</sup> _____          |
| Piscina, tennis, _____  | sup. m <sup>2</sup> _____                |
| Parcheggio auto per posti   | numero _____                             |
| 6. DATI RELATIVI ALL'ALTEZZA  |  |
| Altezza media U.I.U.  | cm. _____                                |
| Superficie dei vani principali ed accessori diretti aventi altezze medie inferiori a centimetri 230 | m <sup>2</sup> _____                     |
| 7. PER LE U.I. CENSIBILI NEL GRUPPO 'B' INTEGRARE CON LE SEGUENTI INFORMAZIONI                      |  |
| Piani fuori terra   | n. _____ m <sup>3</sup> . _____          |
| Piani entro terra   | n. _____ m <sup>3</sup> . _____          |

| C   Dati Metrici dell' Unità Immobiliare   |  |
|--|--|
| C/2 UNITA' IMMOBILIARE CENSIBILE NEL GRUPPO 'C'<br>(Commerciale ed usi diversi da quelli indicati nel prospetto C/1) |  |
| 1. LOCALI PRINCIPALI:  |  |
| Piano T  | lordi m <sup>2</sup> <u>32</u> di cui utili m <sup>2</sup> <u>27</u> |
| 2. LOCALI ACCESSORI DIRETTI:   |  |
| Piano _____  | lordi m <sup>2</sup> _____ di cui utili m <sup>2</sup> _____         |
| 3. LOCALI ACCESSORI INDIRETTI:   |  |
| Piano _____  | lordi m <sup>2</sup> _____ di cui utili m <sup>2</sup> _____         |
| Piano _____  | lordi m <sup>2</sup> _____ di cui utili m <sup>2</sup> _____         |
| 4. DIPENDENZE ESCLUSIVE  |  |
| Balconi, terrazzi, portici   | sup. lorda m <sup>2</sup> _____                                      |
| 5. PERTINENZE SCOPERTE ESCLUSIVE   |  |
| Superficie lorda   | m <sup>2</sup> _____   |
| Parcheggio auto per posti  | numero <u>1</u>  |
| 6. IL LOCALE HA ACCESSO CARRABILE  |  |
| Il locale ha accesso carrabile   | SI <input type="checkbox"/> NO <input checked="" type="checkbox"/>   |
| 7. DATI RELATIVI ALL'ALTEZZA   |  |
| Altezza media dei locali principali  | cm <u>240</u>  |
| Superficie dei locali principali ed accessori diretti aventi altezze medie inferiori a cm. 230                       | m <sup>2</sup> _____   |


  

| D   Dotazioni Tecnologiche dell' Unità Immobiliare |                          |
|--|--------------------------|
| IMPIANTO AUTONOMO                                  |                          |
| Riscaldamento                                      | <input type="checkbox"/> |
| Acqua calda  | <input type="checkbox"/> |
| Condizionamento                                    | <input type="checkbox"/> |
| Citofonico   | <input type="checkbox"/> |
| Video - citofonico                                 | <input type="checkbox"/> |
| Ascensore ad uso esclusivo                         | <input type="checkbox"/> |
| Ascensore : (impianti n. _____)                    | <input type="checkbox"/> |
| Ascensore di servizio                              | <input type="checkbox"/> |
| Montacarichi                                       | <input type="checkbox"/> |
| Altro _____  | <input type="checkbox"/> |

**ACCERTAMENTO DELLA PROPRIETA' IMMOBILIARE URBANA**  
**DICHIARAZIONE DI UNITA' IMMOBILIARE A DESTINAZIONE ORDINARIA**

mod. INB - parte II

| E   Caratteristiche Costruttive di Finitura  | F   Destinazione d'uso e Osservazioni                               |                                     |                                     |                    |                         |                          |                          |                          |   |                                     |                          |                                     |                             |                          |                          |                          |                   |                          |                          |                          |                   |                          |                          |                          |         |                          |                          |                          |             |                          |                          |                          |  |                     |                  |       |                          |                          |                 |                          |                          |         |                                     |                                     |             |                          |                          |   |
|--|---|-------------------------------------|-------------------------------------|--------------------|-------------------------|--------------------------|--------------------------|--------------------------|---|-------------------------------------|--------------------------|-------------------------------------|-----------------------------|--------------------------|--------------------------|--------------------------|-------------------|--------------------------|--------------------------|--------------------------|-------------------|--------------------------|--------------------------|--------------------------|---------|--------------------------|--------------------------|--------------------------|-------------|--------------------------|--------------------------|--------------------------|--|---------------------|------------------|-------|--------------------------|--------------------------|-----------------|--------------------------|--------------------------|---------|-------------------------------------|-------------------------------------|-------------|--------------------------|--------------------------|---|
| <p><b>1. TIPO PREVALENTE DI PAVIMENTAZIONE</b></p> <table style="width: 100%; border-collapse: collapse;"> <thead> <tr> <th style="width: 70%;"></th> <th style="width: 10%; text-align: center;">Camere<br/>o stanze</th> <th style="width: 10%; text-align: center;">Cucina<br/>o bagno</th> <th style="width: 10%; text-align: center;">Altri<br/>accessori</th> </tr> </thead> <tbody> <tr> <td>Marmo o pietra naturale</td> <td style="text-align: center;"><input type="checkbox"/></td> <td style="text-align: center;"><input type="checkbox"/></td> <td style="text-align: center;"><input type="checkbox"/></td> </tr> <tr> <td>Piastrelle in ceramica, cotto<br/>o gres</td> <td style="text-align: center;"><input checked="" type="checkbox"/></td> <td style="text-align: center;"><input type="checkbox"/></td> <td style="text-align: center;"><input checked="" type="checkbox"/></td> </tr> <tr> <td>Piastrelle in scaglie marmo</td> <td style="text-align: center;"><input type="checkbox"/></td> <td style="text-align: center;"><input type="checkbox"/></td> <td style="text-align: center;"><input type="checkbox"/></td> </tr> <tr> <td>Moquette o simili</td> <td style="text-align: center;"><input type="checkbox"/></td> <td style="text-align: center;"><input type="checkbox"/></td> <td style="text-align: center;"><input type="checkbox"/></td> </tr> <tr> <td>Gomme o sintetici</td> <td style="text-align: center;"><input type="checkbox"/></td> <td style="text-align: center;"><input type="checkbox"/></td> <td style="text-align: center;"><input type="checkbox"/></td> </tr> <tr> <td>Parquet</td> <td style="text-align: center;"><input type="checkbox"/></td> <td style="text-align: center;"><input type="checkbox"/></td> <td style="text-align: center;"><input type="checkbox"/></td> </tr> <tr> <td>Altro _____</td> <td style="text-align: center;"><input type="checkbox"/></td> <td style="text-align: center;"><input type="checkbox"/></td> <td style="text-align: center;"><input type="checkbox"/></td> </tr> </tbody> </table> <p><b>2. TIPO PREVALENTE DI INFISSI INTERNI</b></p> <table style="width: 100%; border-collapse: collapse;"> <thead> <tr> <th style="width: 60%;"></th> <th style="width: 20%; text-align: center;">Porte<br/>d'ingresso</th> <th style="width: 20%; text-align: center;">Porte<br/>interne</th> </tr> </thead> <tbody> <tr> <td>Legno</td> <td style="text-align: center;"><input type="checkbox"/></td> <td style="text-align: center;"><input type="checkbox"/></td> </tr> <tr> <td>Legno tamburato</td> <td style="text-align: center;"><input type="checkbox"/></td> <td style="text-align: center;"><input type="checkbox"/></td> </tr> <tr> <td>Metallo</td> <td style="text-align: center;"><input checked="" type="checkbox"/></td> <td style="text-align: center;"><input checked="" type="checkbox"/></td> </tr> <tr> <td>Altro _____</td> <td style="text-align: center;"><input type="checkbox"/></td> <td style="text-align: center;"><input type="checkbox"/></td> </tr> </tbody> </table> |   | Camere<br>o stanze                  | Cucina<br>o bagno                   | Altri<br>accessori | Marmo o pietra naturale | <input type="checkbox"/> | <input type="checkbox"/> | <input type="checkbox"/> | Piastrelle in ceramica, cotto<br>o gres | <input checked="" type="checkbox"/> | <input type="checkbox"/> | <input checked="" type="checkbox"/> | Piastrelle in scaglie marmo | <input type="checkbox"/> | <input type="checkbox"/> | <input type="checkbox"/> | Moquette o simili | <input type="checkbox"/> | <input type="checkbox"/> | <input type="checkbox"/> | Gomme o sintetici | <input type="checkbox"/> | <input type="checkbox"/> | <input type="checkbox"/> | Parquet | <input type="checkbox"/> | <input type="checkbox"/> | <input type="checkbox"/> | Altro _____ | <input type="checkbox"/> | <input type="checkbox"/> | <input type="checkbox"/> |  | Porte<br>d'ingresso | Porte<br>interne | Legno | <input type="checkbox"/> | <input type="checkbox"/> | Legno tamburato | <input type="checkbox"/> | <input type="checkbox"/> | Metallo | <input checked="" type="checkbox"/> | <input checked="" type="checkbox"/> | Altro _____ | <input type="checkbox"/> | <input type="checkbox"/> | <p><b>1. DESTINAZIONE D'USO</b></p> <p><u>AUTORIMESSA</u></p> <hr/> <hr/> <p><b>2. OSSERVAZIONI RELATIVE AL VALORE ED<br/>AL CLASSAMENTO PROPOSTO</b></p> <hr/> <hr/> <hr/> <hr/> <hr/> <hr/> <hr/> <hr/> <hr/> <hr/> <hr/> <hr/> <hr/> <hr/> <hr/> <hr/> <hr/> <hr/> <hr/> <hr/> <hr/> |
|  | Camere<br>o stanze  | Cucina<br>o bagno                   | Altri<br>accessori                  |                    |                         |                          |                          |                          |   |                                     |                          |                                     |                             |                          |                          |                          |                   |                          |                          |                          |                   |                          |                          |                          |         |                          |                          |                          |             |                          |                          |                          |  |                     |                  |       |                          |                          |                 |                          |                          |         |                                     |                                     |             |                          |                          |   |
| Marmo o pietra naturale  | <input type="checkbox"/>  | <input type="checkbox"/>            | <input type="checkbox"/>            |                    |                         |                          |                          |                          |   |                                     |                          |                                     |                             |                          |                          |                          |                   |                          |                          |                          |                   |                          |                          |                          |         |                          |                          |                          |             |                          |                          |                          |  |                     |                  |       |                          |                          |                 |                          |                          |         |                                     |                                     |             |                          |                          |   |
| Piastrelle in ceramica, cotto<br>o gres  | <input checked="" type="checkbox"/>                                 | <input type="checkbox"/>            | <input checked="" type="checkbox"/> |                    |                         |                          |                          |                          |   |                                     |                          |                                     |                             |                          |                          |                          |                   |                          |                          |                          |                   |                          |                          |                          |         |                          |                          |                          |             |                          |                          |                          |  |                     |                  |       |                          |                          |                 |                          |                          |         |                                     |                                     |             |                          |                          |   |
| Piastrelle in scaglie marmo  | <input type="checkbox"/>  | <input type="checkbox"/>            | <input type="checkbox"/>            |                    |                         |                          |                          |                          |   |                                     |                          |                                     |                             |                          |                          |                          |                   |                          |                          |                          |                   |                          |                          |                          |         |                          |                          |                          |             |                          |                          |                          |  |                     |                  |       |                          |                          |                 |                          |                          |         |                                     |                                     |             |                          |                          |   |
| Moquette o simili  | <input type="checkbox"/>  | <input type="checkbox"/>            | <input type="checkbox"/>            |                    |                         |                          |                          |                          |   |                                     |                          |                                     |                             |                          |                          |                          |                   |                          |                          |                          |                   |                          |                          |                          |         |                          |                          |                          |             |                          |                          |                          |  |                     |                  |       |                          |                          |                 |                          |                          |         |                                     |                                     |             |                          |                          |   |
| Gomme o sintetici  | <input type="checkbox"/>  | <input type="checkbox"/>            | <input type="checkbox"/>            |                    |                         |                          |                          |                          |   |                                     |                          |                                     |                             |                          |                          |                          |                   |                          |                          |                          |                   |                          |                          |                          |         |                          |                          |                          |             |                          |                          |                          |  |                     |                  |       |                          |                          |                 |                          |                          |         |                                     |                                     |             |                          |                          |   |
| Parquet  | <input type="checkbox"/>  | <input type="checkbox"/>            | <input type="checkbox"/>            |                    |                         |                          |                          |                          |   |                                     |                          |                                     |                             |                          |                          |                          |                   |                          |                          |                          |                   |                          |                          |                          |         |                          |                          |                          |             |                          |                          |                          |  |                     |                  |       |                          |                          |                 |                          |                          |         |                                     |                                     |             |                          |                          |   |
| Altro _____  | <input type="checkbox"/>  | <input type="checkbox"/>            | <input type="checkbox"/>            |                    |                         |                          |                          |                          |   |                                     |                          |                                     |                             |                          |                          |                          |                   |                          |                          |                          |                   |                          |                          |                          |         |                          |                          |                          |             |                          |                          |                          |  |                     |                  |       |                          |                          |                 |                          |                          |         |                                     |                                     |             |                          |                          |   |
|  | Porte<br>d'ingresso   | Porte<br>interne                    |                                     |                    |                         |                          |                          |                          |   |                                     |                          |                                     |                             |                          |                          |                          |                   |                          |                          |                          |                   |                          |                          |                          |         |                          |                          |                          |             |                          |                          |                          |  |                     |                  |       |                          |                          |                 |                          |                          |         |                                     |                                     |             |                          |                          |   |
| Legno  | <input type="checkbox"/>  | <input type="checkbox"/>            |                                     |                    |                         |                          |                          |                          |   |                                     |                          |                                     |                             |                          |                          |                          |                   |                          |                          |                          |                   |                          |                          |                          |         |                          |                          |                          |             |                          |                          |                          |  |                     |                  |       |                          |                          |                 |                          |                          |         |                                     |                                     |             |                          |                          |   |
| Legno tamburato  | <input type="checkbox"/>  | <input type="checkbox"/>            |                                     |                    |                         |                          |                          |                          |   |                                     |                          |                                     |                             |                          |                          |                          |                   |                          |                          |                          |                   |                          |                          |                          |         |                          |                          |                          |             |                          |                          |                          |  |                     |                  |       |                          |                          |                 |                          |                          |         |                                     |                                     |             |                          |                          |   |
| Metallo  | <input checked="" type="checkbox"/>                                 | <input checked="" type="checkbox"/> |                                     |                    |                         |                          |                          |                          |   |                                     |                          |                                     |                             |                          |                          |                          |                   |                          |                          |                          |                   |                          |                          |                          |         |                          |                          |                          |             |                          |                          |                          |  |                     |                  |       |                          |                          |                 |                          |                          |         |                                     |                                     |             |                          |                          |   |
| Altro _____  | <input type="checkbox"/>  | <input type="checkbox"/>            |                                     |                    |                         |                          |                          |                          |   |                                     |                          |                                     |                             |                          |                          |                          |                   |                          |                          |                          |                   |                          |                          |                          |         |                          |                          |                          |             |                          |                          |                          |  |                     |                  |       |                          |                          |                 |                          |                          |         |                                     |                                     |             |                          |                          |   |
| <p>IL TECNICO</p> <p>data _____</p> <p>Firma e timbro _____</p>  | <p>IL DICHIARANTE</p> <p>data _____</p> <p>Firma e timbro _____</p> |                                     |                                     |                    |                         |                          |                          |                          |   |                                     |                          |                                     |                             |                          |                          |                          |                   |                          |                          |                          |                   |                          |                          |                          |         |                          |                          |                          |             |                          |                          |                          |  |                     |                  |       |                          |                          |                 |                          |                          |         |                                     |                                     |             |                          |                          |   |
| <p>Riservato all'Ufficio</p> <p>Prot. n. _____ Partita n. _____</p> <p>Busta n. _____</p> <p>L'incaricato _____</p>  |   |                                     |                                     |                    |                         |                          |                          |                          |   |                                     |                          |                                     |                             |                          |                          |                          |                   |                          |                          |                          |                   |                          |                          |                          |         |                          |                          |                          |             |                          |                          |                          |  |                     |                  |       |                          |                          |                 |                          |                          |         |                                     |                                     |             |                          |                          |   |

  
 C.F.: 80004510527  
 P.IVA: 00294210521  
 N. Albo A131459 - Tel. 0577

**ACCERTAMENTO DELLA PROPRIETA' IMMOBILIARE URBANA**  
**DICHIARAZIONE DI UNITA' IMMOBILIARE A DESTINAZIONE ORDINARIA**

mod. INB - parte II

| A   Riferimenti Catastali dell' Unità Immobiliare |           |             |            |
|---|-----------|-------------|------------|
| Sezione   | Foglio    | Particella  | Subalterno |
|   | <u>16</u> | <u>1103</u> | <u>618</u> |
|   |           |             |            |
|   |           |             |            |

| B   Riferimenti Temporal   |                                  |
|----------------------------|----------------------------------|
| Anno:                      |                                  |
| Di costruzione <u>2019</u> | Di ristrutturazione totale _____ |

| C   Dati Metrici dell' Unità Immobiliare   |  |
|--|--|
| C/1 UNITA' IMMOBILIARE CENSIBILE NEL GRUPPO 'A' E 'B'  |  |
| <input type="checkbox"/> Abitazioni o uffici privati<br><input type="checkbox"/> Alloggi collettivi, uffici pubblici, scuole o istituti di cultura |  |
| 1. VANI PRINCIPALI   |  |
| Camere, cucina, stanze, ecc.   | n. _____ sup. utile m <sup>2</sup> _____ |
| 2. ACCESSORI DIRETTI   |  |
| Bagni, W.C.  | n. _____ sup. utile m <sup>2</sup> _____ |
| Corridoi, ripostigli, ecc.   | n. _____ sup. utile m <sup>2</sup> _____ |
| SUPERFICIE LORDA (relativa ai punti 1 e 2)   | m <sup>2</sup> _____                     |
| 3. ACCESSORI INDIRETTI   |  |
| Accessori complementari, cantine, soffitte, lavanderie e simili  | n. _____ sup. lorda m <sup>2</sup> _____ |
| 4. DIPENDENZE ESCLUSIVE  |  |
| Balconi, terrazzi, portici   | sup. lorda m <sup>2</sup> _____          |
| 5. PERTINENZE SCOPERTE ESCLUSIVE   |  |
| Giardino, cortile  | sup. lorda m <sup>2</sup> _____          |
| Piscina, tennis, _____   | sup. m <sup>2</sup> _____                |
| Parcheggio auto per posti  | numero _____                             |
| 6. DATI RELATIVI ALL'ALTEZZA   |  |
| Altezza media U.I.U.   | cm. _____                                |
| Superficie dei vani principali ed accessori diretti aventi altezze medie inferiori a centimetri 230  | m <sup>2</sup> _____                     |
| 7. PER LE U.I. CENSIBILI NEL GRUPPO 'B' INTEGRARE CON LE SEGUENTI INFORMAZIONI   |  |
| Piani fuori terra  | n. _____ m <sup>3</sup> _____            |
| Piani entro terra  | n. _____ m <sup>3</sup> _____            |

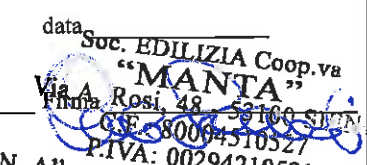
| C   Dati Metrici dell' Unità Immobiliare   |  |
|--|--|
| C/2 UNITA' IMMOBILIARE CENSIBILE NEL GRUPPO 'C'<br>(Commerciale ed usi diversi da quelli indicati nel prospetto C/1) |  |
| 1. LOCALI PRINCIPALI:  |  |
| Piano <u>T</u>   | lordi m <sup>2</sup> <u>36</u> di cui utili m <sup>2</sup> <u>27</u> |
| 2. LOCALI ACCESSORI DIRETTI:   |  |
| Piano _____  | lordi m <sup>2</sup> _____ di cui utili m <sup>2</sup> _____         |
| 3. LOCALI ACCESSORI INDIRETTI:   |  |
| Piano _____  | lordi m <sup>2</sup> _____ di cui utili m <sup>2</sup> _____         |
| Piano _____  | lordi m <sup>2</sup> _____ di cui utili m <sup>2</sup> _____         |
| 4. DIPENDENZE ESCLUSIVE  |  |
| Balconi, terrazzi, portici   | sup. lorda m <sup>2</sup> _____                                      |
| 5. PERTINENZE SCOPERTE ESCLUSIVE   |  |
| Superficie lorda   | m <sup>2</sup> _____   |
| Parcheggio auto per posti  | numero <u>1</u>  |
| 6. IL LOCALE HA ACCESSO CARRABILE  |  |
| Il locale ha accesso carrabile   | SI <input type="checkbox"/> NO <input checked="" type="checkbox"/>   |
| 7. DATI RELATIVI ALL'ALTEZZA   |  |
| Altezza media dei locali principali  | cm <u>240</u>  |
| Superficie dei locali principali ed accessori diretti aventi altezze medie inferiori a cm. 230                       | m <sup>2</sup> _____   |

| D   Dotazioni Tecnologiche dell' Unità Immobiliare |                          |
|--|--------------------------|
| IMPIANTO AUTONOMO                                  |                          |
| Riscaldamento                                      | <input type="checkbox"/> |
| Acqua calda  | <input type="checkbox"/> |
| Condizionamento                                    | <input type="checkbox"/> |
| Citofonico   | <input type="checkbox"/> |
| Video - citofonico                                 | <input type="checkbox"/> |
| Ascensore ad uso esclusivo                         | <input type="checkbox"/> |
| Ascensore : (impianti n. _____)                    | <input type="checkbox"/> |
| Ascensore di servizio                              | <input type="checkbox"/> |
| Montacarichi                                       | <input type="checkbox"/> |
| Altro _____  | <input type="checkbox"/> |

**ACCERTAMENTO DELLA PROPRIETA' IMMOBILIARE URBANA**  
**DICHIARAZIONE DI UNITA' IMMOBILIARE A DESTINAZIONE ORDINARIA**

mod. INB - parte II

| <b>E   Caratteristiche Costruttive di Finitura</b> |   |                                     |                                     | <b>F   Destinazione d'uso e Osservazioni</b>                             |  |
|--|---|-------------------------------------|-------------------------------------|--|--|
| <b>1. TIPO PREVALENTE DI PAVIMENTAZIONE</b>        |   |                                     |                                     | <b>1. DESTINAZIONE D'USO</b>   |  |
|  | Camere<br>o stanze  | Cucina<br>o bagno                   | Altri<br>accessori                  | <b>AUTORIMESSA</b>   |  |
| Marmo o pietra naturale                            | <input type="checkbox"/>  | <input type="checkbox"/>            | <input type="checkbox"/>            |  |  |
| Piastrelle in ceramica, cotto<br>o gres            | <input checked="" type="checkbox"/>   | <input type="checkbox"/>            | <input checked="" type="checkbox"/> |  |  |
| Piastrelle in scaglie marmo                        | <input type="checkbox"/>  | <input type="checkbox"/>            | <input type="checkbox"/>            |  |  |
| Moquette o simili                                  | <input type="checkbox"/>  | <input type="checkbox"/>            | <input type="checkbox"/>            |  |  |
| Gomme o sintetici                                  | <input type="checkbox"/>  | <input type="checkbox"/>            | <input type="checkbox"/>            |  |  |
| Parquet  | <input type="checkbox"/>  | <input type="checkbox"/>            | <input type="checkbox"/>            |  |  |
| Altro _____  | <input type="checkbox"/>  | <input type="checkbox"/>            | <input type="checkbox"/>            |  |  |
| <b>2. TIPO PREVALENTE DI INFISSI INTERNI</b>       |   |                                     |                                     | <b>2. OSSERVAZIONI RELATIVE AL VALORE ED<br/>AL CLASSAMENTO PROPOSTO</b> |  |
|  |   | Porte<br>d'ingresso                 | Porte<br>interne                    |  |  |
| Legno  |   | <input type="checkbox"/>            | <input type="checkbox"/>            |  |  |
| Legno tamburato                                    |   | <input type="checkbox"/>            | <input type="checkbox"/>            |  |  |
| Metallo  |   | <input checked="" type="checkbox"/> | <input checked="" type="checkbox"/> |  |  |
| Altro _____  |   | <input type="checkbox"/>            | <input type="checkbox"/>            |  |  |
| <b>IL TECNICO</b>                                  |   |                                     |                                     | Riservato all'Ufficio  |  |
| <b>IL DICHIARANTE</b>                              |   |                                     |                                     | Prot. n. _____ Partita n. _____  |  |
| data _____   | data _____  |                                     |                                     | Busta n. _____   |  |
| Firma e timbro _____                               |  |                                     |                                     | L' incaricato _____  |  |

N. Albo A131459 - Tel. 0577 27341

**ACCERTAMENTO DELLA PROPRIETA' IMMOBILIARE URBANA**  
**DICHIARAZIONE DI UNITA' IMMOBILIARE A DESTINAZIONE ORDINARIA**

mod. INB - parte II

| A   Riferimenti Catastali dell' Unità Immobiliare |           |             |            |
|---|-----------|-------------|------------|
| Sezione   | Foglio    | Particella  | Subalterno |
|   | <u>16</u> | <u>1103</u> | <u>619</u> |
|   |           |             |            |
|   |           |             |            |
|   |           |             |            |

| B   Riferimenti Temporal   |                                  |
|----------------------------|----------------------------------|
| Anno:                      |                                  |
| Di costruzione <u>2019</u> | Di ristrutturazione totale _____ |

| C   Dati Metrici dell' Unità Immobiliare  |   |
|---|---|
| C/1 UNITA' IMMOBILIARE CENSIBILE NEL GRUPPO 'A' E 'B'   |   |
| <input checked="" type="checkbox"/> Abitazioni o uffici privati<br><input type="checkbox"/> Alloggi collettivi, uffici pubblici, scuole o istituti di cultura |   |
| 1. VANI PRINCIPALI  |   |
| Camere, cucina, stanze, ecc.  | n. <u>1</u> sup. utile m <sup>2</sup> <u>30</u> |
| 2. ACCESSORI DIRETTI  |   |
| Bagni, W.C.   | n. <u>1</u> sup. utile m <sup>2</sup> <u>5</u>  |
| Corridoi, ripostigli, ecc.  | n. _____ sup. utile m <sup>2</sup> _____        |
| SUPERFICIE LORDA (relativa ai punti 1 e 2)  | m <sup>2</sup> <u>41</u>                        |
| 3. ACCESSORI INDIRETTI  |   |
| Accessori complementari, cantine, soffitte, lavanderie e simili   | n. <u>1</u> sup. lorda m <sup>2</sup> <u>43</u> |
| 4. DIPENDENZE ESCLUSIVE   |   |
| Balconi, terrazzi, portici  | sup. lorda m <sup>2</sup> <u>10</u>             |
| 5. PERTINENZE SCOPERTE ESCLUSIVE  |   |
| Giardino, cortile   | sup. lorda m <sup>2</sup> <u>8</u>              |
| Piscina, tennis, _____  | sup. m <sup>2</sup> _____                       |
| Parcheggio auto per posti   | numero _____                                    |
| 6. DATI RELATIVI ALL'ALTEZZA  |   |
| Altezza media U.I.U.  | cm. <u>270</u>                                  |
| Superficie dei vani principali ed accessori diretti aventi altezze medie inferiori a centimetri 230   | m <sup>2</sup> _____                            |
| 7. PER LE U.I. CENSIBILI NEL GRUPPO 'B' INTEGRARE CON LE SEGUENTI INFORMAZIONI  |   |
| Piani fuori terra   | n. _____ m <sup>3</sup> . _____                 |
| Piani entro terra   | n. _____ m <sup>3</sup> . _____                 |

| C   Dati Metrici dell' Unità Immobiliare   |  |
|--|--|
| C/2 UNITA' IMMOBILIARE CENSIBILE NEL GRUPPO 'C'<br>(Commerciale ed usi diversi da quelli indicati nel prospetto C/1) |  |
| 1. LOCALI PRINCIPALI:  |  |
| Piano _____  | lordi m <sup>2</sup> _____ di cui utili m <sup>2</sup> _____ |
| 2. LOCALI ACCESSORI DIRETTI:   |  |
| Piano _____  | lordi m <sup>2</sup> _____ di cui utili m <sup>2</sup> _____ |
| 3. LOCALI ACCESSORI INDIRETTI:   |  |
| Piano _____  | lordi m <sup>2</sup> _____ di cui utili m <sup>2</sup> _____ |
| Piano _____  | lordi m <sup>2</sup> _____ di cui utili m <sup>2</sup> _____ |
| 4. DIPENDENZE ESCLUSIVE  |  |
| Balconi, terrazzi, portici   | sup. lorda m <sup>2</sup> _____                              |
| 5. PERTINENZE SCOPERTE ESCLUSIVE   |  |
| Superficie lorda   | m <sup>2</sup> _____   |
| Parcheggio auto per posti  | numero _____   |
| 6. IL LOCALE HA ACCESSO CARRABILE  |  |
| Il locale ha accesso carrabile   | SI <input type="checkbox"/> NO <input type="checkbox"/>      |
| 7. DATI RELATIVI ALL'ALTEZZA   |  |
| Altezza media dei locali principali  | cm _____   |
| Superficie dei locali principali ed accessori diretti aventi altezze medie inferiori a cm. 230                       | m <sup>2</sup> _____   |

| D   Dotazioni Tecnologiche dell' Unità Immobiliare |                                     |
|--|-------------------------------------|
| IMPIANTO AUTONOMO                                  |                                     |
| Riscaldamento                                      | <input checked="" type="checkbox"/> |
| Acqua calda  | <input checked="" type="checkbox"/> |
| Condizionamento                                    | <input type="checkbox"/>            |
| Citofonico   | <input type="checkbox"/>            |
| Video - citofonico                                 | <input type="checkbox"/>            |
| Ascensore ad uso esclusivo                         | <input type="checkbox"/>            |
| Ascensore : (impianti n. _____)                    | <input type="checkbox"/>            |
| Ascensore di servizio                              | <input type="checkbox"/>            |
| Montacarichi                                       | <input type="checkbox"/>            |
| Altro _____  | <input type="checkbox"/>            |

**ACCERTAMENTO DELLA PROPRIETA' IMMOBILIARE URBANA  
DICHIARAZIONE DI UNITA' IMMOBILIARE A DESTINAZIONE ORDINARIA**

mod. INB - parte II

| E   Caratteristiche Costruttive di Finitura  |                                     |                                     |                                     | F   Destinazione d'uso e Osservazioni                                    |  |
|--|-------------------------------------|-------------------------------------|-------------------------------------|--|--|
| <b>1. TIPO PREVALENTE DI PAVIMENTAZIONE</b>  |                                     |                                     |                                     | <b>1. DESTINAZIONE D'USO</b>   |  |
|  | Camere<br>o stanze                  | Cucina<br>o bagno                   | Altri<br>accessori                  | <b>ABITAZIONE DI TIPO CIVILE</b>   |  |
| Marmo o pietra naturale                      | <input type="checkbox"/>            | <input type="checkbox"/>            | <input type="checkbox"/>            |  |  |
| Piastrelle in ceramica, cotto<br>o gres      | <input checked="" type="checkbox"/> | <input checked="" type="checkbox"/> | <input checked="" type="checkbox"/> |  |  |
| Piastrelle in scaglie marmo                  | <input type="checkbox"/>            | <input type="checkbox"/>            | <input type="checkbox"/>            |  |  |
| Moquette o simili                            | <input type="checkbox"/>            | <input type="checkbox"/>            | <input type="checkbox"/>            |  |  |
| Gomme o sintetici                            | <input type="checkbox"/>            | <input type="checkbox"/>            | <input type="checkbox"/>            |  |  |
| Parquet                                      | <input type="checkbox"/>            | <input type="checkbox"/>            | <input type="checkbox"/>            |  |  |
| Altro _____                                  | <input type="checkbox"/>            | <input type="checkbox"/>            | <input type="checkbox"/>            |  |  |
| <b>2. TIPO PREVALENTE DI INFISSI INTERNI</b> |                                     |                                     |                                     | <b>2. OSSERVAZIONI RELATIVE AL VALORE ED<br/>AL CLASSAMENTO PROPOSTO</b> |  |
|  |                                     | Porte<br>d'ingresso                 | Porte<br>interne                    |  |  |
| Legno  |                                     | <input checked="" type="checkbox"/> | <input type="checkbox"/>            |  |  |
| Legno tamburato                              |                                     | <input type="checkbox"/>            | <input checked="" type="checkbox"/> |  |  |
| Metallo                                      |                                     | <input type="checkbox"/>            | <input type="checkbox"/>            |  |  |
| Altro _____                                  |                                     | <input type="checkbox"/>            | <input type="checkbox"/>            |  |  |
| IL TECNICO                                   |                                     |                                     |                                     | Riservato all'Ufficio  |  |
| IL DICHIARANTE                               |                                     |                                     |                                     | Prot. n. _____ Partita n. _____  |  |
| data _____                                   |                                     |                                     |                                     | Busta n. _____   |  |
| Firma e timbro _____                         |                                     |                                     |                                     | L'incaricato _____   |  |

Soc. EDILIZIA Coop. va  
**"MANTA"**  
Via A. Rossini, 45 - 53100 SIENA  
Tel. 0577 4510527  
P.IVA: 00294210521  
N. Albo A131459 - Tel. 0577 27341

**ACCERTAMENTO DELLA PROPRIETA' IMMOBILIARE URBANA**  
**DICHIARAZIONE DI UNITA' IMMOBILIARE A DESTINAZIONE ORDINARIA**

mod. INB - parte II

| A   Riferimenti Catastali dell' Unità Immobiliare |           |             |            |
|---|-----------|-------------|------------|
| Sezione   | Foglio    | Particella  | Subalterno |
|   | <u>16</u> | <u>1103</u> | <u>620</u> |
|   |           |             |            |
|   |           |             |            |

| B   Riferimenti Temporal |  |
|--------------------------|--|
| Anno:                    |  |
| Di costruzione           | <u>2019</u> Di ristrutturazione totale _____ |

| C   Dati Metrici dell' Unità Immobiliare  |   |
|---|---|
| C/1 UNITA' IMMOBILIARE CENSIBILE NEL GRUPPO 'A' E 'B'   |   |
| <input checked="" type="checkbox"/> Abitazioni o uffici privati                                     |   |
| <input type="checkbox"/> Alloggi collettivi, uffici pubblici, scuole o istituti di cultura          |   |
| 1. VANI PRINCIPALI  |   |
| Camere, cucina, stanze, ecc.  | n. <u>1</u> sup. utile m <sup>2</sup> <u>30</u> |
| 2. ACCESSORI DIRETTI  |   |
| Bagni, W.C.   | n. <u>1</u> sup. utile m <sup>2</sup> <u>5</u>  |
| Corridoi, ripostigli, ecc.  | n. _____ sup. utile m <sup>2</sup> _____        |
| SUPERFICIE LORDA (relativa ai punti 1 e 2)  | m <sup>2</sup> <u>40</u>                        |
| 3. ACCESSORI INDIRETTI  |   |
| Accessori complementari, cantine, soffitte, lavanderie e simili                                     | n. <u>1</u> sup. lorda m <sup>2</sup> <u>42</u> |
| 4. DIPENDENZE ESCLUSIVE   |   |
| Balconi, terrazzi, portici  | sup. lorda m <sup>2</sup> <u>11</u>             |
| 5. PERTINENZE SCOPERTE ESCLUSIVE  |   |
| Giardino, cortile   | sup. lorda m <sup>2</sup> <u>11</u>             |
| Piscina, tennis, _____  | sup. m <sup>2</sup> _____                       |
| Parcheggio auto per posti   | numero _____                                    |
| 6. DATI RELATIVI ALL'ALTEZZA  |   |
| Altezza media U.I.U.  | cm. <u>270</u>                                  |
| Superficie dei vani principali ed accessori diretti aventi altezze medie inferiori a centimetri 230 | m <sup>2</sup> _____                            |
| 7. PER LE U.I. CENSIBILI NEL GRUPPO 'B' INTEGRARE CON LE SEGUENTI INFORMAZIONI                      |   |
| Piani fuori terra   | n. _____ m <sup>3</sup> _____                   |
| Piani entro terra   | n. _____ m <sup>3</sup> _____                   |

| C   Dati Metrici dell' Unità Immobiliare   |  |
|--|--|
| C/2 UNITA' IMMOBILIARE CENSIBILE NEL GRUPPO 'C'  |  |
| (Commerciale ed usi diversi da quelli indicati nel prospetto C/1)                              |  |
| 1. LOCALI PRINCIPALI:  |  |
| Piano _____  | lordi m <sup>2</sup> _____ di cui utili m <sup>2</sup> _____ |
| 2. LOCALI ACCESSORI DIRETTI:   |  |
| Piano _____  | lordi m <sup>2</sup> _____ di cui utili m <sup>2</sup> _____ |
| 3. LOCALI ACCESSORI INDIRETTI:   |  |
| Piano _____  | lordi m <sup>2</sup> _____ di cui utili m <sup>2</sup> _____ |
| Piano _____  | lordi m <sup>2</sup> _____ di cui utili m <sup>2</sup> _____ |
| 4. DIPENDENZE ESCLUSIVE  |  |
| Balconi, terrazzi, portici   | sup. lorda m <sup>2</sup> _____                              |
| 5. PERTINENZE SCOPERTE ESCLUSIVE   |  |
| Superficie lorda   | m <sup>2</sup> _____   |
| Parcheggio auto per posti  | numero _____   |
| 6. IL LOCALE HA ACCESSO CARRABILE  |  |
| Il locale ha accesso carrabile   | SI <input type="checkbox"/> NO <input type="checkbox"/>      |
| 7. DATI RELATIVI ALL'ALTEZZA   |  |
| Altezza media dei locali principali  | cm. _____  |
| Superficie dei locali principali ed accessori diretti aventi altezze medie inferiori a cm. 230 | m <sup>2</sup> _____   |

| D   Dotazioni Tecnologiche dell' Unità Immobiliare |                                     |
|--|-------------------------------------|
| IMPIANTO AUTONOMO                                  |                                     |
| Riscaldamento                                      | <input checked="" type="checkbox"/> |
| Acqua calda  | <input checked="" type="checkbox"/> |
| Condizionamento                                    | <input type="checkbox"/>            |
| Citofonico   | <input type="checkbox"/>            |
| Video - citofonico                                 | <input type="checkbox"/>            |
| Ascensore ad uso esclusivo                         | <input type="checkbox"/>            |
| Ascensore : (impianti n. _____)                    | <input type="checkbox"/>            |
| Ascensore di servizio                              | <input type="checkbox"/>            |
| Montacarichi                                       | <input type="checkbox"/>            |
| Altro _____  | <input type="checkbox"/>            |





**ACCERTAMENTO DELLA PROPRIETA' IMMOBILIARE URBANA**  
**DICHIARAZIONE DI UNITA' IMMOBILIARE A DESTINAZIONE ORDINARIA**

mod. INB - parte II

| A   Riferimenti Catastali dell' Unità Immobiliare |           |             |            |
|---|-----------|-------------|------------|
| Sezione   | Foglio    | Particella  | Subalterno |
| _____   | <b>16</b> | <b>1103</b> | <b>621</b> |
| _____   | _____     | _____       | _____      |
| _____   | _____     | _____       | _____      |
| _____   | _____     | _____       | _____      |

| B   Riferimenti Temporali                                   |
|---|
| Anno: _____   |
| Di costruzione <b>2019</b> Di ristrutturazione totale _____ |

| C   Dati Metrici dell' Unità Immobiliare  |
|---|
| <b>C/1 UNITA' IMMOBILIARE CENSIBILE NEL GRUPPO 'A' E 'B'</b>  |
| <input checked="" type="checkbox"/> Abitazioni o uffici privati<br><input type="checkbox"/> Alloggi collettivi, uffici pubblici, scuole o istituti di cultura |
| <b>1. VANI PRINCIPALI</b>   |
| Camere, cucina, stanze, ecc. n. <b>1</b> sup. utile m <sup>2</sup> <b>30</b>  |
| <b>2. ACCESSORI DIRETTI</b>   |
| Bagni, W.C. n. <b>1</b> sup. utile m <sup>2</sup> <b>5</b>  |
| Corridoi, ripostigli, ecc. n. _____ sup. utile m <sup>2</sup> _____   |
| <b>SUPERFICIE LORDA (relativa ai punti 1 e 2) m<sup>2</sup> <b>43</b></b>   |
| <b>3. ACCESSORI INDIRETTI</b>   |
| Accessori complementari, cantine, soffitte, lavanderie e simili n. <b>1</b> sup. lorda m <sup>2</sup> <b>43</b>   |
| <b>4. DIPENDENZE ESCLUSIVE</b>  |
| Balconi, terrazzi, portici sup. lorda m <sup>2</sup> <b>7</b>   |
| <b>5. PERTINENZE SCOPERTE ESCLUSIVE</b>   |
| Giardino, cortile sup. lorda m <sup>2</sup> <b>10</b>   |
| Piscina, tennis, _____ sup. m <sup>2</sup> _____  |
| Parcheggio auto per posti numero _____  |
| <b>6. DATI RELATIVI ALL'ALTEZZA</b>   |
| Altezza media U.I.U. cm. <b>270</b>   |
| Superficie dei vani principali ed accessori diretti aventi altezze medie inferiori a centimetri 230 m <sup>2</sup> _____                                      |
| <b>7. PER LE U.I. CENSIBILI NEL GRUPPO 'B' INTEGRARE CON LE SEGUENTI INFORMAZIONI</b>   |
| Piani fuori terra n. _____ m <sup>3</sup> . _____   |
| Piani entro terra n. _____ m <sup>3</sup> . _____   |

| C   Dati Metrici dell' Unità Immobiliare  |
|---|
| <b>C/2 UNITA' IMMOBILIARE CENSIBILE NEL GRUPPO 'C'</b><br>(Commerciale ed usi diversi da quelli indicati nel prospetto C/1) |
| <b>1. LOCALI PRINCIPALI:</b>  |
| Piano _____ lordi m <sup>2</sup> _____ di cui utili m <sup>2</sup> _____  |
| <b>2. LOCALI ACCESSORI DIRETTI:</b>   |
| Piano _____ lordi m <sup>2</sup> _____ di cui utili m <sup>2</sup> _____  |
| <b>3. LOCALI ACCESSORI INDIRETTI:</b>   |
| Piano _____ lordi m <sup>2</sup> _____ di cui utili m <sup>2</sup> _____  |
| Piano _____ lordi m <sup>2</sup> _____ di cui utili m <sup>2</sup> _____  |
| <b>4. DIPENDENZE ESCLUSIVE</b>  |
| Balconi, terrazzi, portici sup. lorda m <sup>2</sup> _____  |
| <b>5. PERTINENZE SCOPERTE ESCLUSIVE</b>   |
| Superficie lorda m <sup>2</sup> _____   |
| Parcheggio auto per posti numero _____  |
| <b>6. IL LOCALE HA ACCESSO CARRABILE</b>  |
| Il locale ha accesso carrabile SI <input type="checkbox"/> NO <input type="checkbox"/>                                      |
| <b>7. DATI RELATIVI ALL'ALTEZZA</b>   |
| Altezza media dei locali principali cm _____  |
| Superficie dei locali principali ed accessori diretti aventi altezze medie inferiori a cm. 230 m <sup>2</sup> _____         |

| D   Dotazioni Tecnologiche dell' Unità Immobiliare       |
|--|
| <b>IMPIANTO AUTONOMO</b>                                 |
| Riscaldamento <input checked="" type="checkbox"/>        |
| Acqua calda <input checked="" type="checkbox"/>          |
| Condizionamento <input type="checkbox"/>                 |
| Citofonico <input type="checkbox"/>                      |
| Video - citofonico <input type="checkbox"/>              |
| Ascensore ad uso esclusivo <input type="checkbox"/>      |
| Ascensore : (impianti n. _____) <input type="checkbox"/> |
| Ascensore di servizio <input type="checkbox"/>           |
| Montacarichi <input type="checkbox"/>                    |
| Altro _____ <input type="checkbox"/>                     |



**ACCERTAMENTO DELLA PROPRIETA' IMMOBILIARE URBANA**  
**DICHIARAZIONE DI UNITA' IMMOBILIARE A DESTINAZIONE ORDINARIA**

mod. 1NB - parte II

| A   Riferimenti Catastali dell' Unità Immobiliare |        |            |            |
|---|--------|------------|------------|
| Sezione   | Foglio | Particella | Subalterno |
|   | 16     | 1103       | 622        |
| _____   | _____  | _____      | _____      |
| _____   | _____  | _____      | _____      |

| B   Riferimenti Temporal                                    |
|---|
| Anno:   |
| Di costruzione <u>2019</u> Di ristrutturazione totale _____ |

| C   Dati Metrici dell' Unità Immobiliare  |   |
|---|---|
| C/1 UNITA' IMMOBILIARE CENSIBILE NEL GRUPPO 'A' E 'B'   |   |
| <input checked="" type="checkbox"/> Abitazioni o uffici privati<br><input type="checkbox"/> Alloggi collettivi, uffici pubblici, scuole o istituti di cultura |   |
| 1. VANI PRINCIPALI  |   |
| Camere, cucina, stanze, ecc.  | n. <u>1</u> sup. utile m <sup>2</sup> <u>30</u> |
| 2. ACCESSORI DIRETTI  |   |
| Bagni, W.C.   | n. <u>1</u> sup. utile m <sup>2</sup> <u>5</u>  |
| Corridoi, ripostigli, ecc.  | n. _____ sup. utile m <sup>2</sup> _____        |
| SUPERFICIE LORDA (relativa ai punti 1 e 2) m <sup>2</sup> <u>43</u>   |   |
| 3. ACCESSORI INDIRETTI  |   |
| Accessori complementari, cantine, soffitte, lavanderie e simili   | n. <u>1</u> sup. lorda m <sup>2</sup> <u>43</u> |
| 4. DIPENDENZE ESCLUSIVE   |   |
| Balconi, terrazzi, portici  | sup. lorda m <sup>2</sup> <u>13</u>             |
| 5. PERTINENZE SCOPERTE ESCLUSIVE  |   |
| Giardino, cortile   | sup. lorda m <sup>2</sup> <u>20</u>             |
| Piscina, tennis, _____  | sup. m <sup>2</sup> _____                       |
| Parcheggio auto per posti   | numero _____                                    |
| 6. DATI RELATIVI ALL'ALTEZZA  |   |
| Altezza media U.I.U.  | cm. <u>270</u>                                  |
| Superficie dei vani principali ed accessori diretti aventi altezze medie inferiori a centimetri 230   | m <sup>2</sup> _____                            |
| 7. PER LE U.I. CENSIBILI NEL GRUPPO 'B' INTEGRARE CON LE SEGUENTI INFORMAZIONI  |   |
| Piani fuori terra   | n. _____ m <sup>3</sup> _____                   |
| Piani entro terra   | n. _____ m <sup>3</sup> _____                   |

| C   Dati Metrici dell' Unità Immobiliare   |  |
|--|--|
| C/2 UNITA' IMMOBILIARE CENSIBILE NEL GRUPPO 'C'  |  |
| (Commerciale ed usi diversi da quelli indicati nel prospetto C/1)                              |  |
| 1. LOCALI PRINCIPALI:  |  |
| Piano _____  | lordi m <sup>2</sup> _____ di cui utili m <sup>2</sup> _____ |
| 2. LOCALI ACCESSORI DIRETTI:   |  |
| Piano _____  | lordi m <sup>2</sup> _____ di cui utili m <sup>2</sup> _____ |
| 3. LOCALI ACCESSORI INDIRETTI:   |  |
| Piano _____  | lordi m <sup>2</sup> _____ di cui utili m <sup>2</sup> _____ |
| Piano _____  | lordi m <sup>2</sup> _____ di cui utili m <sup>2</sup> _____ |
| 4. DIPENDENZE ESCLUSIVE  |  |
| Balconi, terrazzi, portici   | sup. lorda m <sup>2</sup> _____                              |
| 5. PERTINENZE SCOPERTE ESCLUSIVE   |  |
| Superficie lorda   | m <sup>2</sup> _____   |
| Parcheggio auto per posti  | numero _____   |
| 6. IL LOCALE HA ACCESSO CARRABILE  |  |
| Il locale ha accesso carrabile   | SI <input type="checkbox"/> NO <input type="checkbox"/>      |
| 7. DATI RELATIVI ALL'ALTEZZA   |  |
| Altezza media dei locali principali  | cm _____   |
| Superficie dei locali principali ed accessori diretti aventi altezze medie inferiori a cm. 230 | m <sup>2</sup> _____   |

| D   Dotazioni Tecnologiche dell' Unità Immobiliare |                                     |
|--|-------------------------------------|
| IMPIANTO AUTONOMO                                  |                                     |
| Riscaldamento                                      | <input checked="" type="checkbox"/> |
| Acqua calda  | <input checked="" type="checkbox"/> |
| Condizionamento                                    | <input type="checkbox"/>            |
| Citofonico   | <input type="checkbox"/>            |
| Video - citofonico                                 | <input type="checkbox"/>            |
| Ascensore ad uso esclusivo                         | <input type="checkbox"/>            |
| Ascensore : (impianti n. _____)                    | <input type="checkbox"/>            |
| Ascensore di servizio                              | <input type="checkbox"/>            |
| Montacarichi                                       | <input type="checkbox"/>            |
| Altro _____  | <input type="checkbox"/>            |



ACQUISIZIONE DATI METRICI - CALCOLO DELLE SUPERFICI CATASTALI

| Unita' immobiliare n. 5 |            |            |                  |            |                 |           |            |          |
|-------------------------|------------|------------|------------------|------------|-----------------|-----------|------------|----------|
| Sezione:                |            | Foglio: 16 | Particella: 1103 |            | Subalterno: 615 |           |            |          |
| Tipologia               | Superficie | Altezza    | Tipologia        | Superficie | Altezza         | Tipologia | Superficie | Altezza  |
| Ambiente                |            | < 150 cm   | Ambiente         |            | < 150 cm        | Ambiente  |            | < 150 cm |
| A1                      | 32         |            |                  |            |                 |           |            |          |

| Unita' immobiliare n. 6 |            |            |                  |            |                 |           |            |          |
|-------------------------|------------|------------|------------------|------------|-----------------|-----------|------------|----------|
| Sezione:                |            | Foglio: 16 | Particella: 1103 |            | Subalterno: 616 |           |            |          |
| Tipologia               | Superficie | Altezza    | Tipologia        | Superficie | Altezza         | Tipologia | Superficie | Altezza  |
| Ambiente                |            | < 150 cm   | Ambiente         |            | < 150 cm        | Ambiente  |            | < 150 cm |
| A1                      | 32         |            |                  |            |                 |           |            |          |

| Unita' immobiliare n. 7 |            |            |                  |            |                 |           |            |          |
|-------------------------|------------|------------|------------------|------------|-----------------|-----------|------------|----------|
| Sezione:                |            | Foglio: 16 | Particella: 1103 |            | Subalterno: 617 |           |            |          |
| Tipologia               | Superficie | Altezza    | Tipologia        | Superficie | Altezza         | Tipologia | Superficie | Altezza  |
| Ambiente                |            | < 150 cm   | Ambiente         |            | < 150 cm        | Ambiente  |            | < 150 cm |
| A1                      | 32         |            |                  |            |                 |           |            |          |

| Unita' immobiliare n. 8 |            |            |                  |            |                 |           |            |          |
|-------------------------|------------|------------|------------------|------------|-----------------|-----------|------------|----------|
| Sezione:                |            | Foglio: 16 | Particella: 1103 |            | Subalterno: 618 |           |            |          |
| Tipologia               | Superficie | Altezza    | Tipologia        | Superficie | Altezza         | Tipologia | Superficie | Altezza  |
| Ambiente                |            | < 150 cm   | Ambiente         |            | < 150 cm        | Ambiente  |            | < 150 cm |
| A1                      | 36         |            |                  |            |                 |           |            |          |

| Unita' immobiliare n. 9 |            |            |                  |            |                 |           |            |          |
|-------------------------|------------|------------|------------------|------------|-----------------|-----------|------------|----------|
| Sezione:                |            | Foglio: 16 | Particella: 1103 |            | Subalterno: 619 |           |            |          |
| Tipologia               | Superficie | Altezza    | Tipologia        | Superficie | Altezza         | Tipologia | Superficie | Altezza  |
| Ambiente                |            | < 150 cm   | Ambiente         |            | < 150 cm        | Ambiente  |            | < 150 cm |
| A                       | 41         |            | F                | 8          |                 | C         | 43         |          |
| D                       | 10         |            |                  |            |                 |           |            |          |

LEGENDA - Decodifica Tipologie di Ambiente previsti:

- A - Vani aventi funzione principale / accessori a diretto servizio dei principali. Per le categorie C/1 e C/6 i vani aventi funzione principale saranno indicati con A1, i vani accessori a diretto servizio con A2
- B - Vani accessori a indiretto servizio della tipologia A qualora comunicanti
- C - Vani accessori a indiretto servizio della tipologia A qualora non comunicanti
- D - Balconi, terrazzi e simili comunicanti con i vani della tipologia A
- E - Balconi, terrazzi e simili non comunicanti con i vani della tipologia A
- F - Aree scoperte o assimilabili

ACQUISIZIONE DATI METRICI - CALCOLO DELLE SUPERFICI CATASTALI

| Unita' immobiliare n. 10 |            |                  |           |                  |                  |                 |            |                  |
|--------------------------|------------|------------------|-----------|------------------|------------------|-----------------|------------|------------------|
| Sezione:                 |            | Foglio: 16       |           | Particella: 1103 |                  | Subalterno: 620 |            |                  |
| Tipologia                | Superficie | Altezza < 150 cm | Tipologia | Superficie       | Altezza < 150 cm | Tipologia       | Superficie | Altezza < 150 cm |
| Ambiente                 |            |                  | Ambiente  |                  |                  | Ambiente        |            |                  |
| D                        | 11         |                  | A         | 40               |                  | C               | 42         |                  |
| F                        | 11         |                  |           |                  |                  |                 |            |                  |

| Unita' immobiliare n. 11 |            |                  |           |                  |                  |                 |            |                  |
|--------------------------|------------|------------------|-----------|------------------|------------------|-----------------|------------|------------------|
| Sezione:                 |            | Foglio: 16       |           | Particella: 1103 |                  | Subalterno: 621 |            |                  |
| Tipologia                | Superficie | Altezza < 150 cm | Tipologia | Superficie       | Altezza < 150 cm | Tipologia       | Superficie | Altezza < 150 cm |
| Ambiente                 |            |                  | Ambiente  |                  |                  | Ambiente        |            |                  |
| F                        | 10         |                  | C         | 43               |                  | A               | 43         |                  |
| D                        | 7          |                  |           |                  |                  |                 |            |                  |

| Unita' immobiliare n. 12 |            |                  |           |                  |                  |                 |            |                  |
|--------------------------|------------|------------------|-----------|------------------|------------------|-----------------|------------|------------------|
| Sezione:                 |            | Foglio: 16       |           | Particella: 1103 |                  | Subalterno: 622 |            |                  |
| Tipologia                | Superficie | Altezza < 150 cm | Tipologia | Superficie       | Altezza < 150 cm | Tipologia       | Superficie | Altezza < 150 cm |
| Ambiente                 |            |                  | Ambiente  |                  |                  | Ambiente        |            |                  |
| D                        | 13         |                  | A         | 43               |                  | C               | 43         |                  |
| F                        | 20         |                  |           |                  |                  |                 |            |                  |

LEGENDA - Decodifica Tipologie di Ambiente previsti:

- A - Vani aventi funzione principale / accessori a diretto servizio dei principali. Per le categorie C/1 e C/6 i vani aventi funzione principale saranno indicati con A1, i vani accessori a diretto servizio con A2
- B - Vani accessori a indiretto servizio della tipologia A qualora comunicanti
- C - Vani accessori a indiretto servizio della tipologia A qualora non comunicanti
- D - Balconi, terrazzi e simili comunicanti con i vani della tipologia A
- E - Balconi, terrazzi e simili non comunicanti con i vani della tipologia A
- F - Aree scoperte o assimilabili

**ACCERTAMENTO DELLA PROPRIETA' IMMOBILIARE URBANA**  
**ELENCO DEI SUBALTERNI ASSEGNATI**

Elenco Subalterni

| Comune     |                                      | Sezione |       | Foglio    |      | Particella            |   | Tipo mappale del: |  |
|------------|--------------------------------------|---------|-------|-----------|------|-----------------------|---|-------------------|--|
| <b>RIO</b> |                                      |         |       | <b>16</b> |      | <b>1103</b>           |   |                   |  |
| Sub.       | UBICAZIONE via/piazza                | n° civ. | Piani | Scala     | Int. | Entità di Costruzione | DESCRIZIONE   |                   |  |
| 602        | STRADA PROVINCIALE PER PORTO AZZURRO | SNC     | T     |           |      |                       | BCNC COMUNE FRA TUTTI I SUBALTERNI                    |                   |  |
| 603        | STRADA PROVINCIALE PER PORTO AZZURRO | SNC     | T-1-2 |           |      |                       | UNITA' IN CORSO DI COSTRUZIONE                        |                   |  |
| 604        | STRADA PROVINCIALE PER PORTO AZZURRO | SNC     | T     |           |      |                       | AUTORIMESSA   |                   |  |
| 605        |                                      |         |       |           |      |                       | SOPPRESSO   |                   |  |
| 606        |                                      |         |       |           |      |                       | SOPPRESSO   |                   |  |
| 607        | STRADA PROVINCIALE PER PORTO AZZURRO | SNC     | T     |           |      |                       | AUTORIMESSA   |                   |  |
| 608        | STRADA PROVINCIALE PER PORTO AZZURRO | SNC     | 1-2   |           |      |                       | ABITAZIONE DI TIPO CIVILE                             |                   |  |
| 609        | STRADA PROVINCIALE PER PORTO AZZURRO | SNC     | 1-2   |           |      |                       | ABITAZIONE DI TIPO CIVILE                             |                   |  |
| 610        | STRADA PROVINCIALE PER PORTO AZZURRO | SNC     | 1     |           |      |                       | AREA URBANA DI MQ 68                                  |                   |  |
| 611        | STRADA PROVINCIALE PER PORTO AZZURRO | SNC     | 1     |           |      |                       | AREA URBANA DI MQ 59                                  |                   |  |
| 612        | STRADA PROVINCIALE PER PORTO AZZURRO | SNC     | T-1   |           |      |                       | BCNC CAMMINAMENTI E SCALE COMUNI A TUTTI I SUBALTERNI |                   |  |
| 613        |                                      |         |       |           |      |                       | SOPPRESSO   |                   |  |
| 614        |                                      |         |       |           |      |                       | SOPPRESSO   |                   |  |
| 615        | STRADA PROVINCIALE PER PORTO AZZURRO | SNC     | T     |           |      |                       | AUTORIMESSA   |                   |  |
| 616        | STRADA PROVINCIALE PER PORTO AZZURRO | SNC     | T     |           |      |                       | AUTORIMESSA   |                   |  |
| 617        | STRADA PROVINCIALE PER PORTO AZZURRO | SNC     | T     |           |      |                       | AUTORIMESSA   |                   |  |
| 618        | STRADA PROVINCIALE PER PORTO AZZURRO | SNC     | T     |           |      |                       | AUTORIMESSA   |                   |  |
| 619        | STRADA PROVINCIALE PER PORTO AZZURRO | SNC     | 1-2   |           |      |                       | ABITAZIONE DI TIPO CIVILE                             |                   |  |
| 620        | STRADA PROVINCIALE PER PORTO AZZURRO | SNC     | 1-2   |           |      |                       | ABITAZIONE DI TIPO CIVILE                             |                   |  |
| 621        | STRADA PROVINCIALE PER PORTO AZZURRO | SNC     | 1-2   |           |      |                       | ABITAZIONE DI TIPO CIVILE                             |                   |  |
| 622        | STRADA PROVINCIALE PER PORTO AZZURRO | SNC     | 1-2   |           |      |                       | ABITAZIONE DI TIPO CIVILE                             |                   |  |

Protocollo \_\_\_\_\_ data \_\_\_\_\_

IL TECNICO **Geom. MORELLI VALERIO**  
**ALBO DEI GEOMETRI DELLA PROVINCIA DI LIVORNO n. 01248**  
 Codice Fiscale: **MRLVLR68L08E625F**

\_\_\_\_\_ firma e timbro

**ELABORATO PLANIMETRICO**

Compilato da:  
Morelli Valerio  
Iscritto all'albo:  
Geometri  
Prov. Livorno N. 01248

**Agenzia delle Entrate  
CATASTO FABBRICATI  
Ufficio Provinciale di  
Livorno**

Comune di Rio - Rio Nell'elba

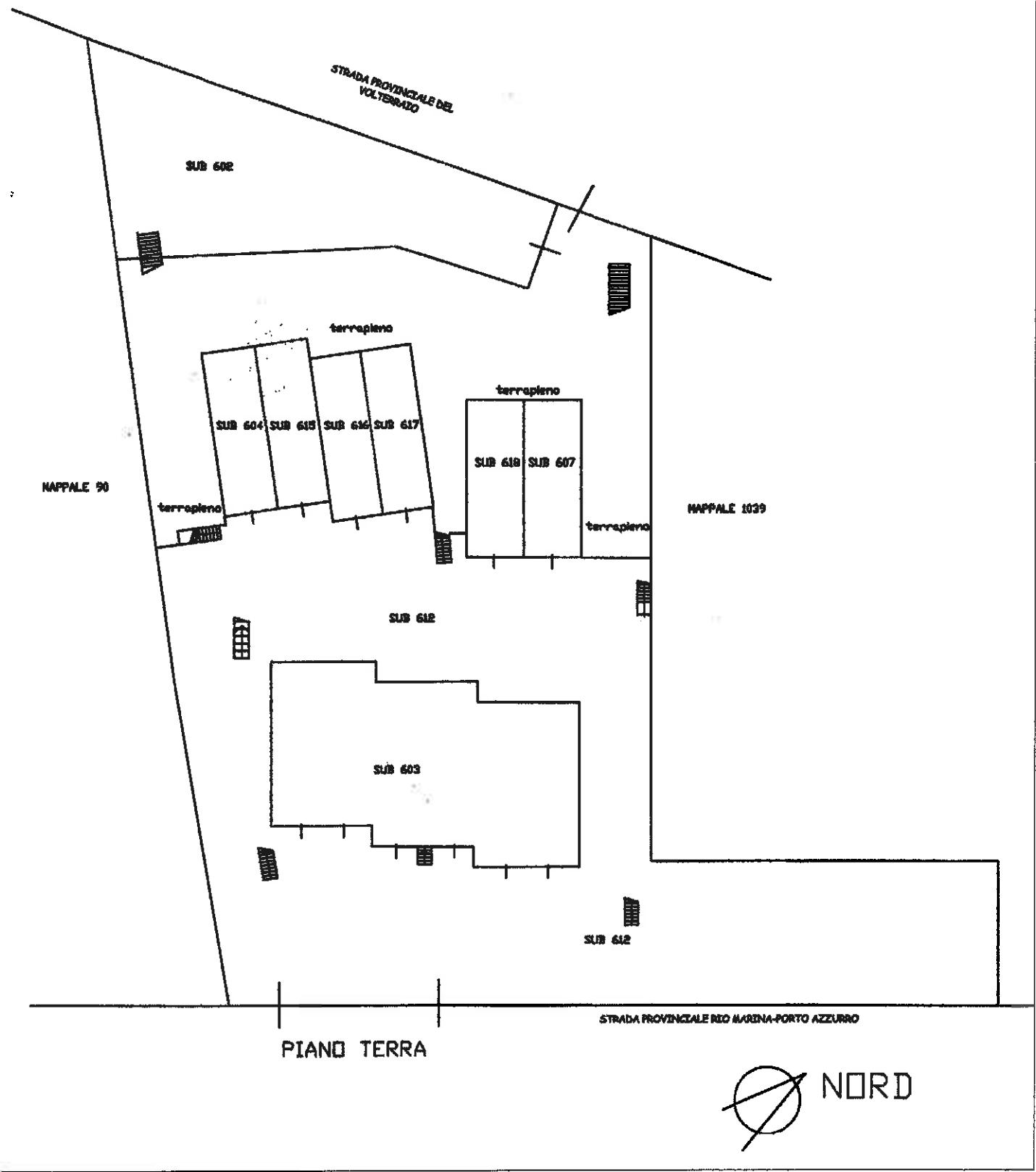
Protocollo n. del

Frazione: Foglio: 16 Particella: 1103

Tipo Mappale n. del

Dimostrazione grafica dei subalterni

Scala 1 : 400







**ELABORATO PLANIMETRICO**

Compilato da:  
Morelli Valerio  
Iscritto all'albo:  
Geometri  
Prov. Livorno N. 01248

**Agenzia delle Entrate  
CATASTO FABBRICATI  
Ufficio Provinciale di  
Livorno**

Comune di Rio - Rio Nell'elba

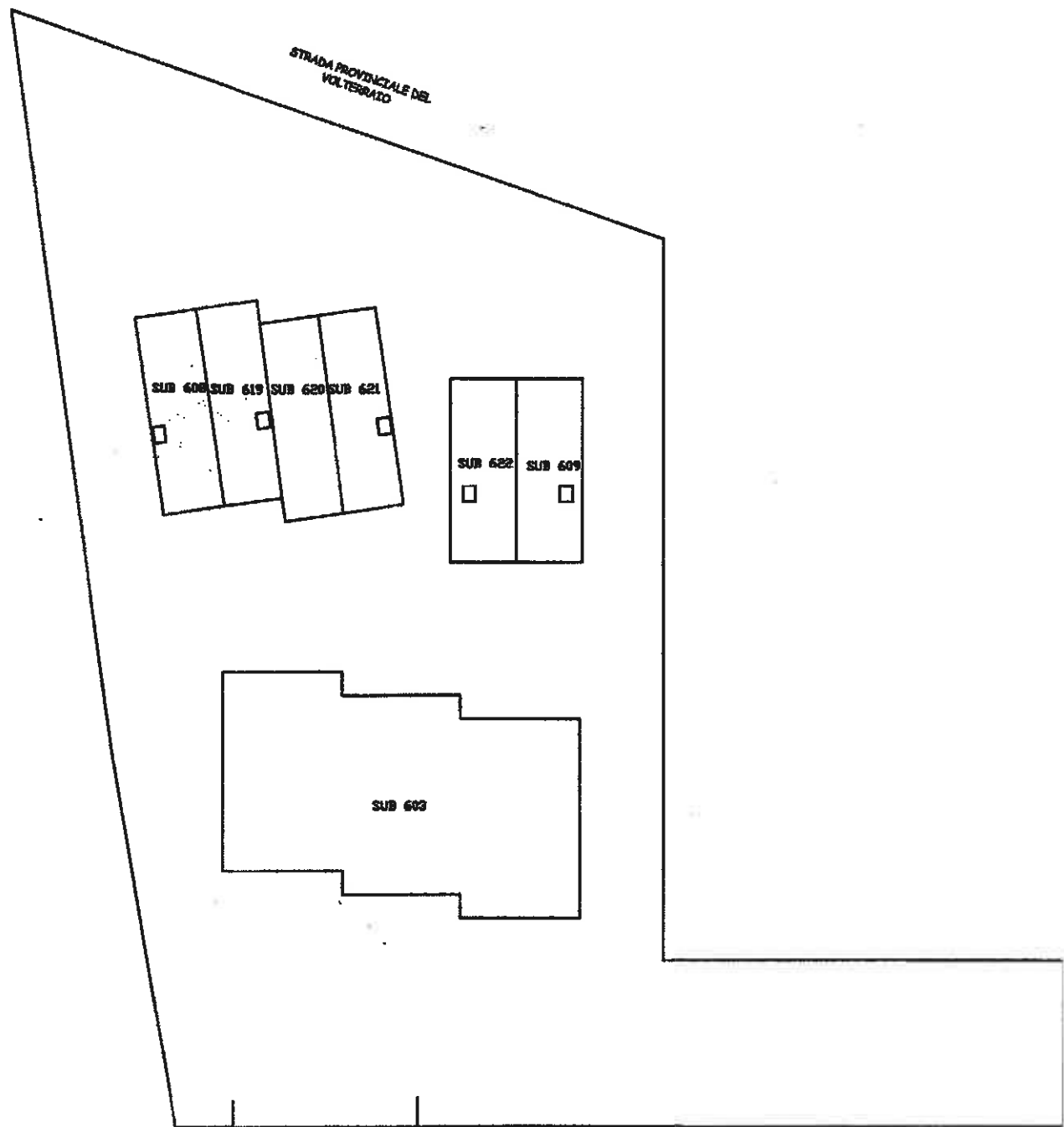
Protocollo n. del

Sezione: Foglio: 16 Particella: 1103

Tipo Mappale n. del

Dimostrazione grafica dei subalterni

Scala 1 : 400

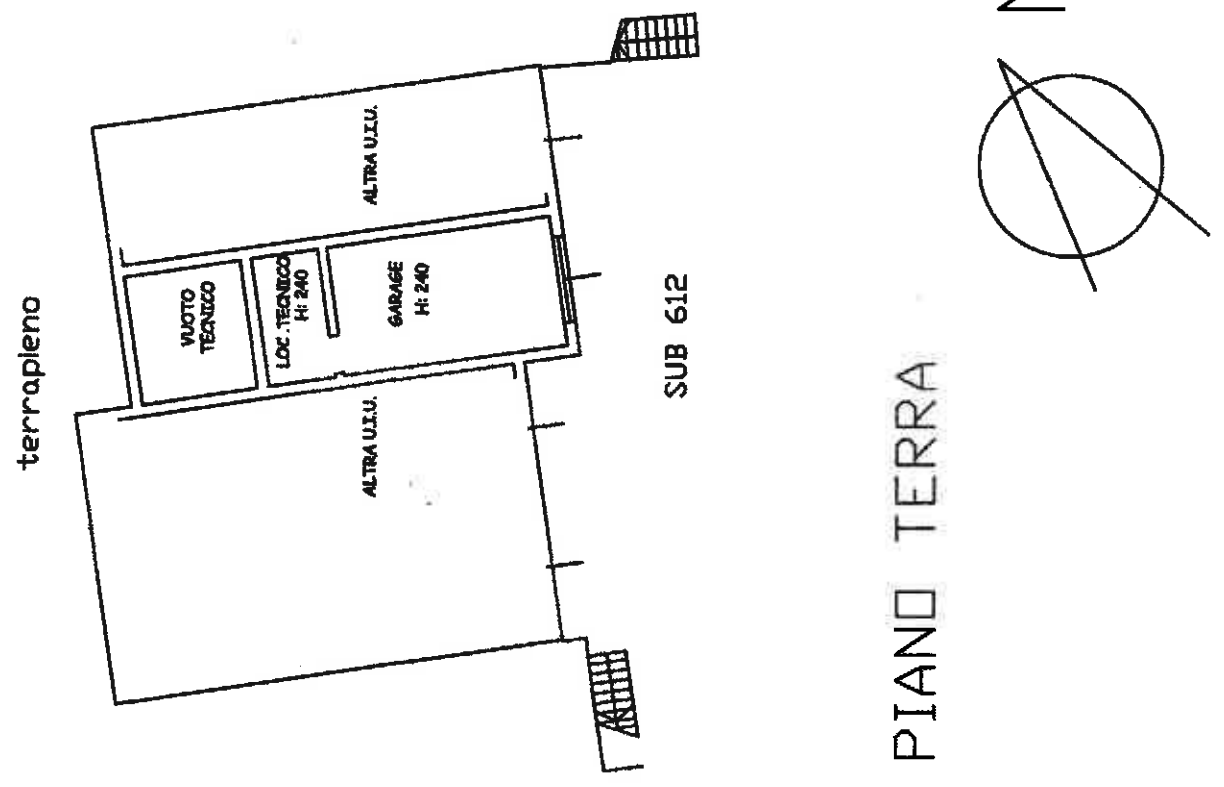


PIANO SOTTOTETTO



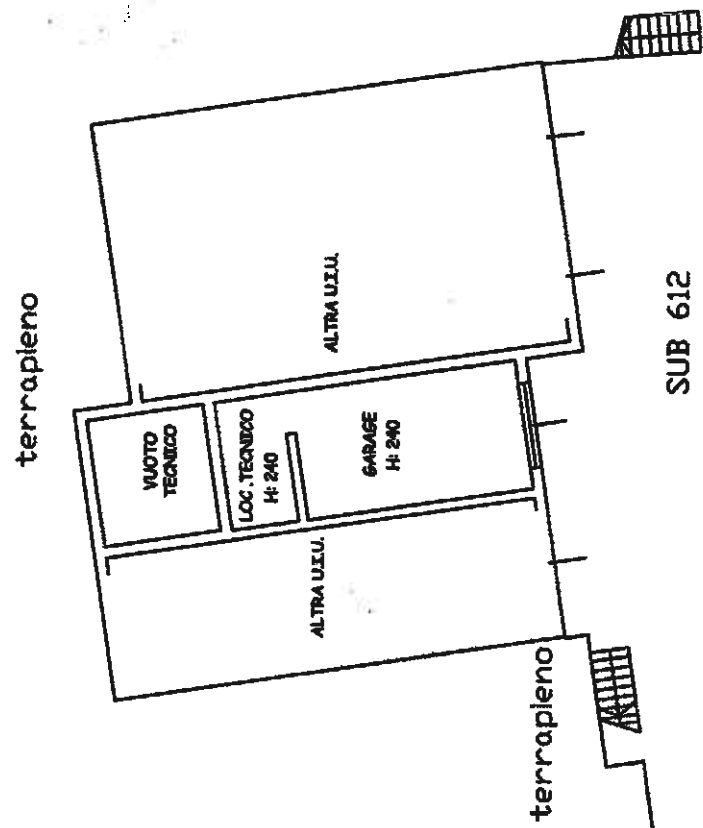
|   |                                  |
|---|----------------------------------|
| Dichiarazione protocollo n. _____ del _____ |                                  |
| Comune di Rio - Rio Nell'elba               |                                  |
| Strada Provinciale Per Porto Azzurro        |                                  |
| civ. SNC                                    |                                  |
| Identificativi Catastali:                   | Compilata da:<br>Morelli Valerio |
| Sezione:                                    | Iscritto all'albo:<br>Geometri   |
| Foglio: 16                                  | Prov. Livorno                    |
| Particella: 1103                            | N. 01248                         |
| Subalterno: 616                             |                                  |

|                             |
|-----------------------------|
| Planimetria                 |
| Carta n. 1      Scala 1:200 |

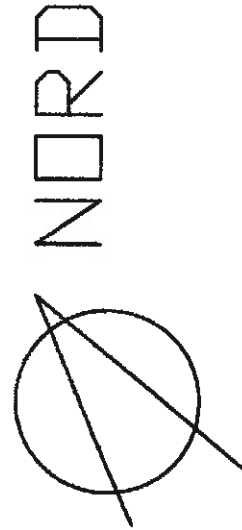


|   |                                  |
|---|----------------------------------|
| Dichiarazione protocollo n. _____ del _____   |                                  |
| Comune di Rio - Rio Nell'elba                 |                                  |
| Strada Provinciale Per Porto Azzurro civ. SNC |                                  |
| Identificativi Catastali:                     | Compilata da:<br>Morelli Valerio |
| Sezione:                                      | Iscritto all'albo:<br>Geometri   |
| Foglio: 16                                    | Prov. Livorno                    |
| Particella: 1103                              | N. 01248                         |
| Subalterno: 615                               |                                  |

Planimetria  
Foglia n. 1 Scala 1:200



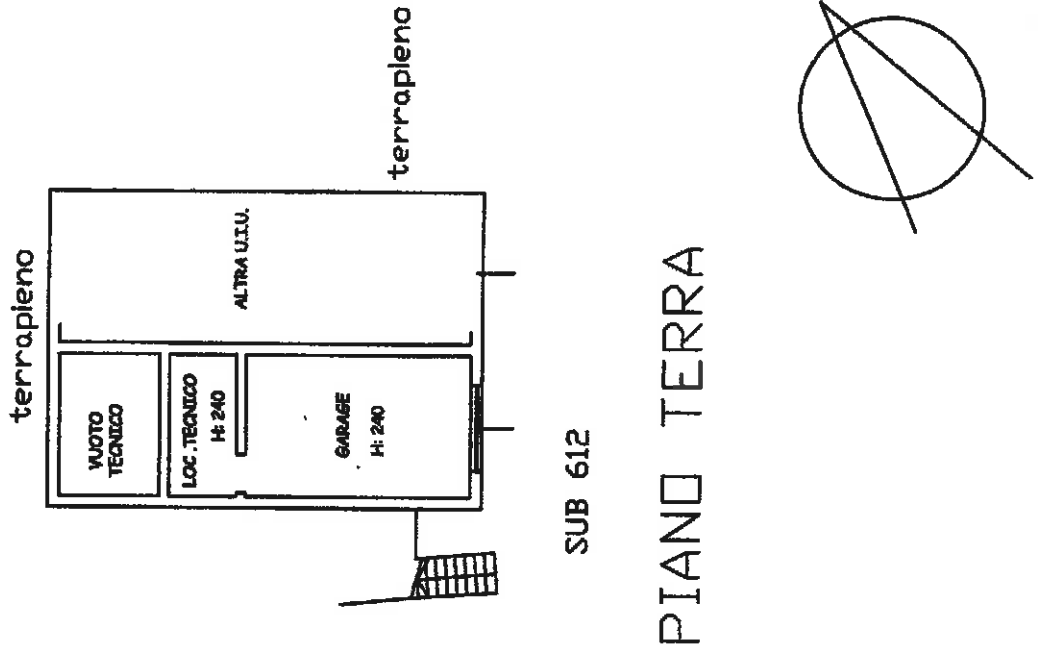
PIANO TERRA



**Agenzia delle Entrate**  
**CATASTO FABBRICATI**  
Ufficio Provinciale di  
Livorno

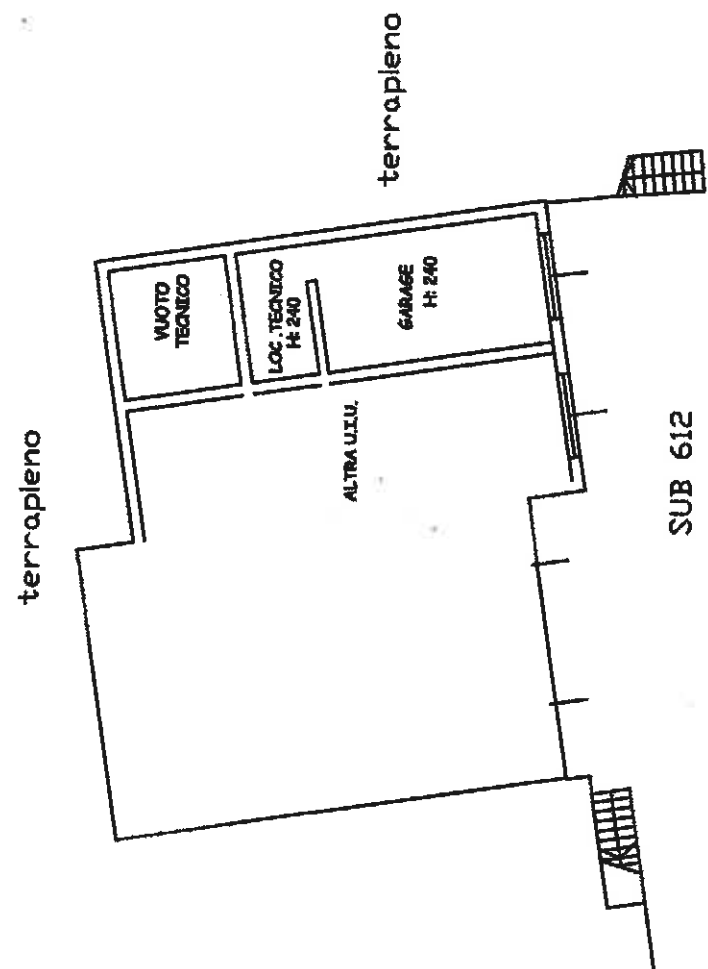
|   |                                  |
|---|----------------------------------|
| Dichiarazione protocollo n. _____ del _____ |                                  |
| Comune di Rio - Rio Nell'elba               |                                  |
| Strada Provinciale Per Porto Azzurro        | civ. SNC                         |
| Identificativi Catastali:                   | Compilata da:<br>Morelli Valerio |
| Sezione:                                    | Iscritto all'albo:<br>Geometri   |
| Foglio: 16                                  | Prov. Livorno                    |
| Particella: 1103                            | N. 01248                         |
| Subalterno: 618                             |                                  |

Planimetria  
Foglia n. 1      Scala 1:200



|   |                        |
|---|------------------------|
| Dichiarazione protocollo n. _____ del _____   |                        |
| Comune di Rio - Rio Nell'elba                 |                        |
| Strada Provinciale Per Porto Azzurro civ. SNC |                        |
| Identificativi Catastali:                     | Compilata da:          |
| Sezione:                                      | Morelli Valerio        |
| Foglio: 16                                    | Iscritto all'albo:     |
| Particella: 1103                              | Geometri               |
| Subalterno: 617                               | Prov. Livorno N. 01248 |

Planimetria  
Foglia n. 1 Scala 1:200



PIANO TERRA

NORD

Agenzia delle Entrate  
**CATASTO FABBRICATI**  
 Ufficio provinciale di  
**Livorno**

Dichiarazione protocollo n. \_\_\_\_\_ del \_\_\_\_\_  
 Comune di Rio - Rio Nell'elba  
 Strada Provinciale Per Porto Azzurro oiv. SNC

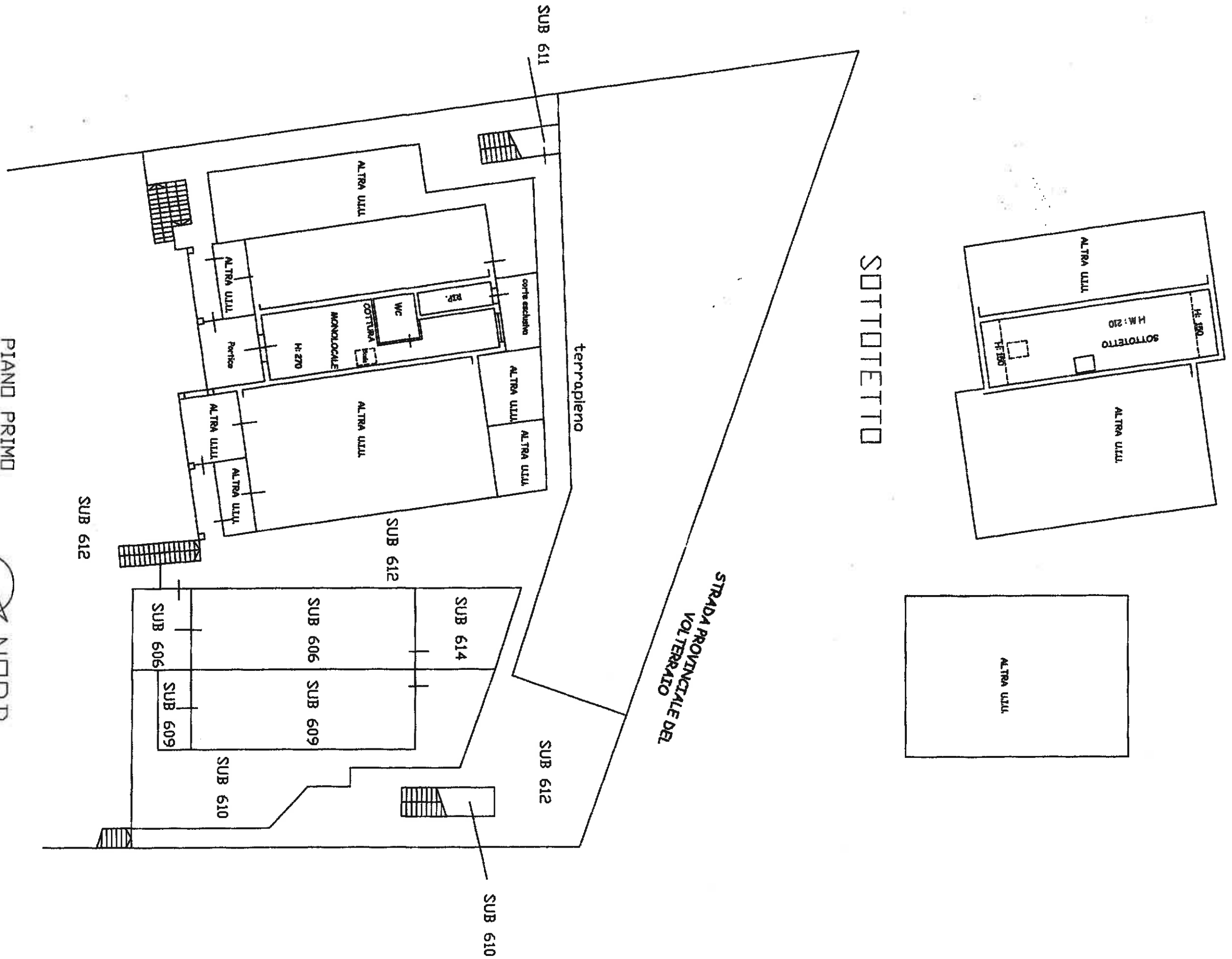
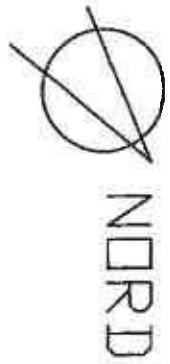
Identificativi Catastali:  
 Sezione:  
 Foglio: 16  
 Particella: 1103  
 Subalterno: 619

Compilata da:  
 Morelli Valerio  
 Iscritto all'albo:  
 Geometri  
 Prov. Livorno

N. 01248

Planimetria  
 Scheda n.1 Scala 1:200

PIANO PRIMO



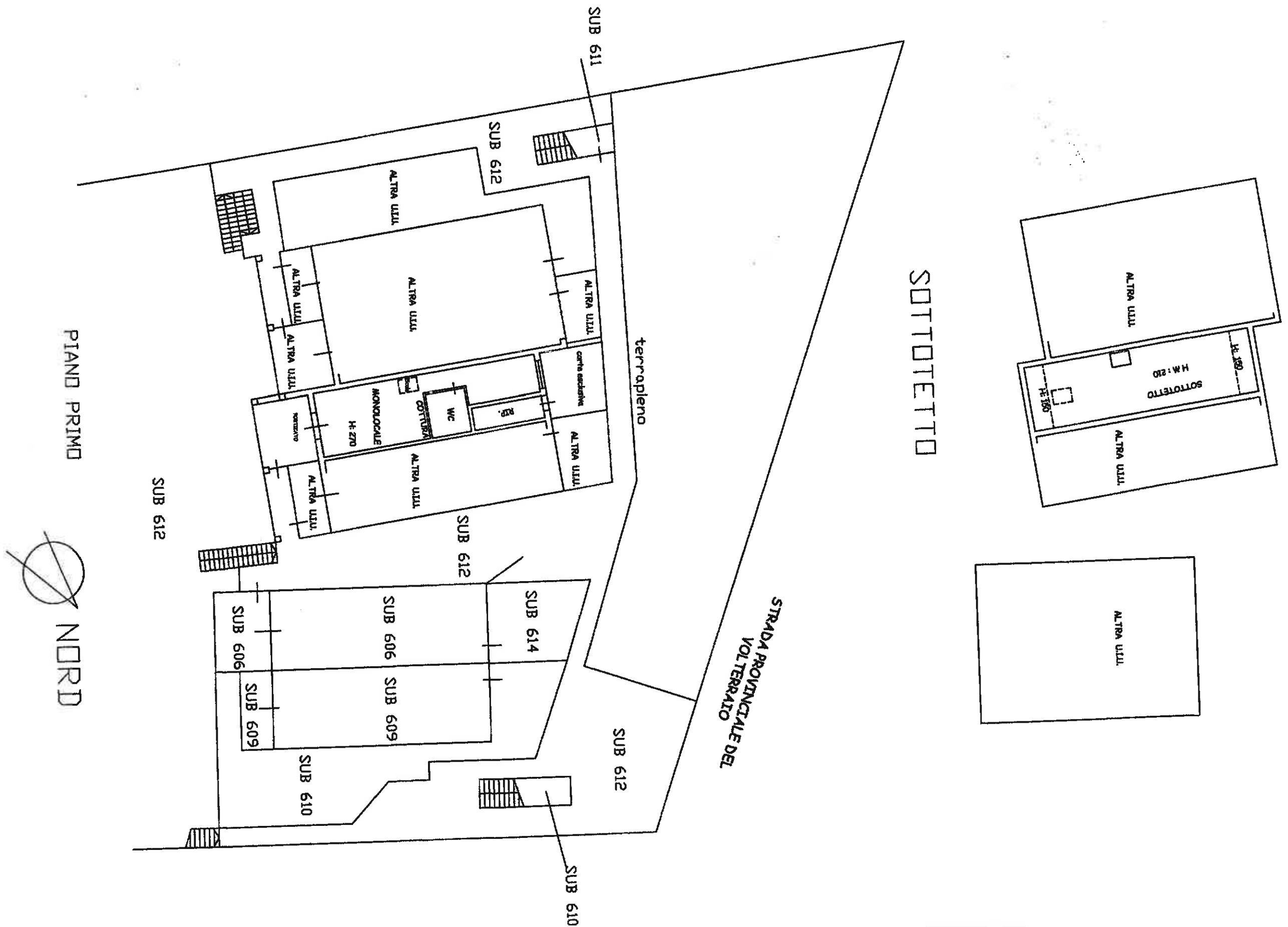
Agenzia delle Entrate  
**CATASTO FABBRICATI**  
 Ufficio provinciale di  
**Livorno**

Dichiarazione protocollo n. \_\_\_\_\_ del \_\_\_\_\_  
 Comune di Rio - Rio Nell'elba  
 Strada Provinciale Per Porto Azzurro civ. SNC

Identificativi Catastali:  
 Sezione:  
 Foglio: 16  
 Particella: 1103  
 Subalterno: 620

Compilata da:  
 Morelli Valerio  
 Iscritto all'albo:  
 Geometri  
 Prov. Livorno N. 01248

Planimetria  
 Scheda n.1 Scala 1:200





**Agenzia delle Entrate**  
**CATASTO FABBRICATI**  
Ufficio provinciale di  
Livorno

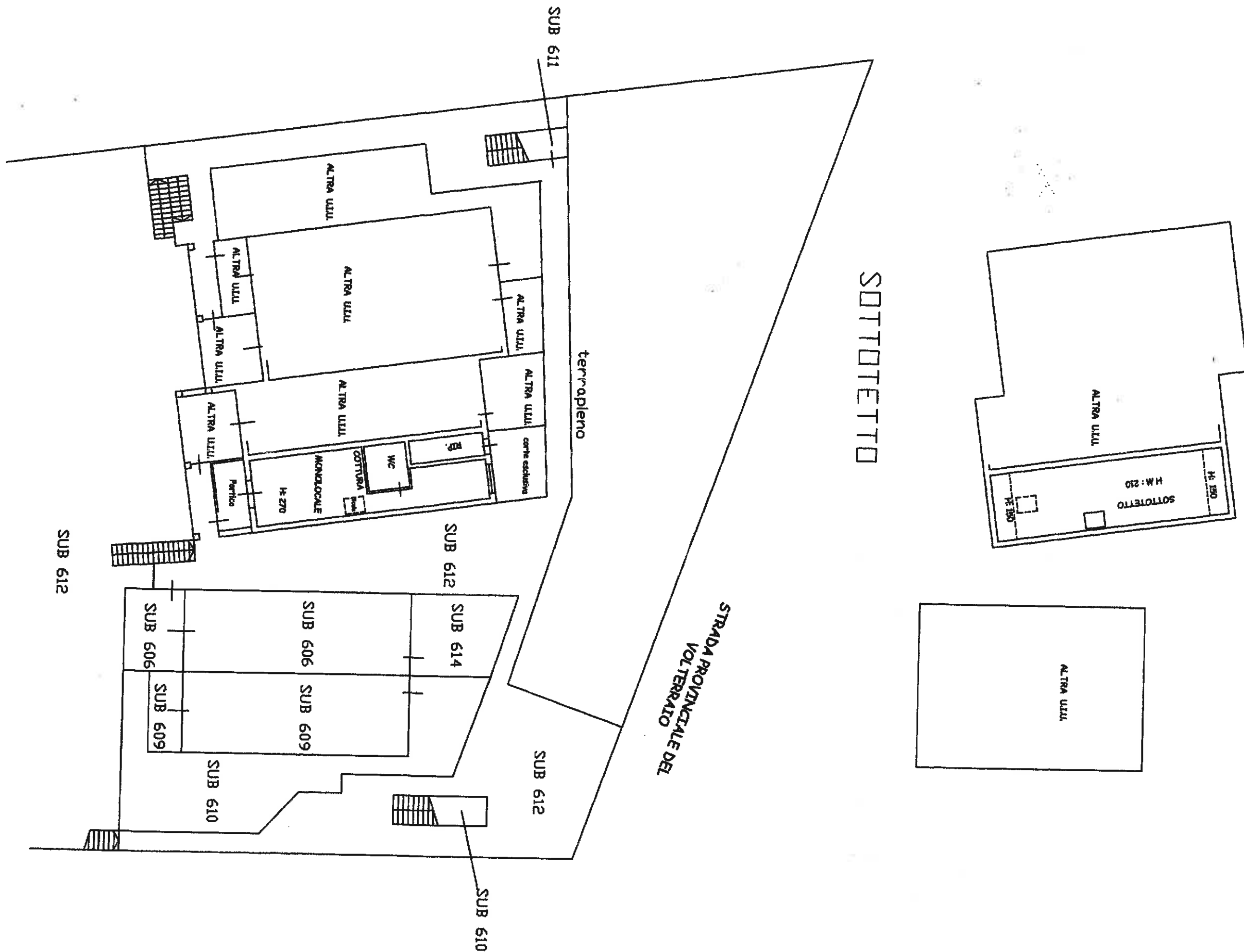
Dichiarazione protocollo n. \_\_\_\_\_ del \_\_\_\_\_  
Comune di Rio - Rio Nell'elba  
Strada Provinciale Per Porto Azzurro civ. SNC

Identificativi Catastali:  
Sezione:  
Foglio: 16  
Particella: 1103  
Subalterno: 621

Compilata da:  
Morelli Valerio  
Iscritto all'albo:  
Geometri  
Prov. Livorno

N. 01248

Planimetria  
Schema n.1 Scala 1:200



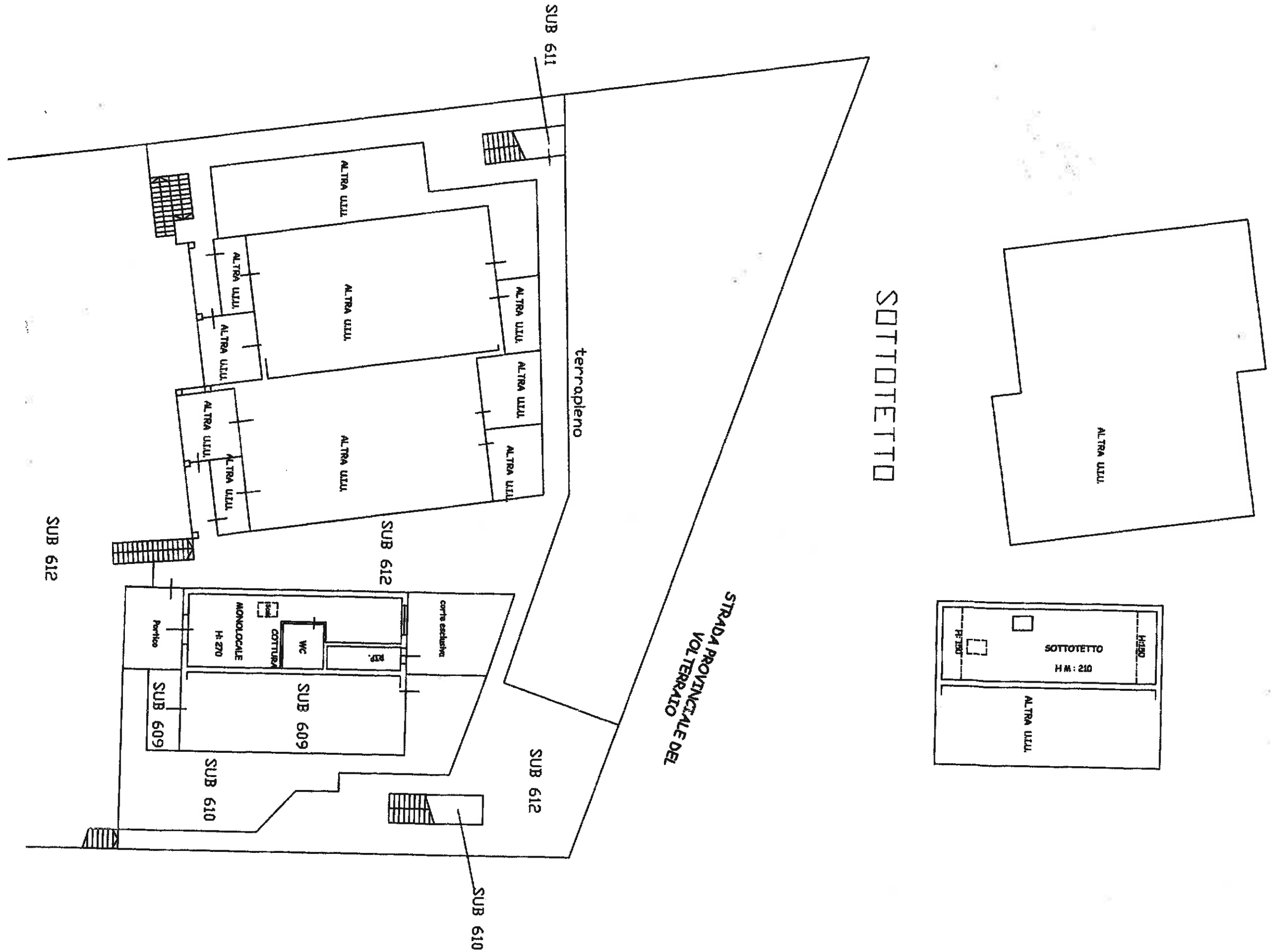
Agenzia delle Entrate  
**CATASTO FABBRICATI**  
 Ufficio provinciale di  
 Livorno

Dichiarazione protocollo n. \_\_\_\_\_ del \_\_\_\_\_  
 Comune di Rio - Rio Nell'elba  
 Strada Provinciale Per Porto Azzurro civ. SNC

Identificativi Catastali:  
 Sezione:  
 Foglio: 16  
 Particella: 1103  
 Subalterno: 622

Compilata da:  
 Morelli Valerio  
 Iscritto all'albo:  
 Geometri  
 Prov. Livorno N. 01248

Planimetria  
 Scheda n.1 Scala 1:200



PIANO PRIMO

## Ricevuta di Avvenuta Denuncia di Variazione

### Catasto Fabbricati

|  |   |                             |
|--|---|-----------------------------|
| Protocollo n.: LI0037260   | Comune di RIO (Codice: I4AV)              | Ditta n.: 1 di 1            |
| Codice di Riscontro: 00060042P   | Sezione: RIO NELL'ELBA                    |                             |
| Operatore: MNTMCR  | Unità a destinazione ordinaria n.: 8      | Unità in variazione n.: -   |
| Presenza allegati:<br>Allegato.pdf (DDT)   | Tipo Mappale n.: -                        | Unità in costituzione n.: 8 |
|  | Unità a dest.speciale e particolare n.: - | Unità in soppressione n.: 4 |
|  | Beni Comuni non Censibili n.: -           |                             |
| Motivo della variazione: FRAZIONAMENTO E FUSIONE, ULTIMAZIONE DI FABBRICATO URBANO |   |                             |

### UNITA' IMMOBILIARI

| Identificativo catastale |     |         |        |        |      |  |    |      |     |       | Dati di classamento proposti |         |     |  |
|--------------------------|-----|---------|--------|--------|------|--|----|------|-----|-------|------------------------------|---------|-----|--|
| Prog.                    | Op. | Sez.UR. | Foglio | Numero | Sub. | Ubicazione   | ZC | Cat. | Cl. | Cons. | Sup.Cat.                     | Rendita | Rur |  |
| 1                        | S   |         | 16     | 1103   | 605  |  |    |      |     |       |                              |         |     |  |
| 2                        | S   |         | 16     | 1103   | 606  |  |    |      |     |       |                              |         |     |  |
| 3                        | S   |         | 16     | 1103   | 613  |  |    |      |     |       |                              |         |     |  |
| 4                        | S   |         | 16     | 1103   | 614  |  |    |      |     |       |                              |         |     |  |
| 5                        | C   |         | 16     | 1103   | 615  | STRADA PROVINCIALE PER PORTO AZZURRO<br>n. SNC, p. T   | U  | C06  | 06  | 27    | 28                           | 103,19  |     |  |
| 6                        | C   |         | 16     | 1103   | 616  | STRADA PROVINCIALE PER PORTO AZZURRO<br>n. SNC, p. T   | U  | C06  | 06  | 27    | 28                           | 103,19  |     |  |
| 7                        | C   |         | 16     | 1103   | 617  | STRADA PROVINCIALE PER PORTO AZZURRO<br>n. SNC, p. T   | U  | C06  | 06  | 27    | 29                           | 103,19  |     |  |
| 8                        | C   |         | 16     | 1103   | 618  | STRADA PROVINCIALE PER PORTO AZZURRO<br>n. SNC, p. T   | U  | C06  | 06  | 27    | 31                           | 103,19  |     |  |
| 9                        | C   |         | 16     | 1103   | 619  | STRADA PROVINCIALE PER PORTO AZZURRO<br>n. SNC, p. 1-2 | U  | A02  | 05  | 2     | 62                           | 294,38  |     |  |
| 10                       | C   |         | 16     | 1103   | 620  | STRADA PROVINCIALE PER PORTO AZZURRO<br>n. SNC, p. 1-2 | U  | A02  | 05  | 2     | 60                           | 294,38  |     |  |
| 11                       | C   |         | 16     | 1103   | 621  | STRADA PROVINCIALE PER PORTO AZZURRO<br>n. SNC, p. 1-2 | U  | A02  | 05  | 2     | 71                           | 294,38  |     |  |

## Ricevuta di Avvenuta Denuncia di Variazione

### Catasto Fabbricati

|  |                                      |   |
|--|--------------------------------------|---|
| Protocollo n.: LI0037260   | Comune di RIO (Codice: I4AV)         | Ditta n.: 1 di 1                          |
| Codice di Riscontro: 00060042P   | Sezione: RIO NELL`ELBA               |   |
| Operatore: MNTMCR  | Unità a destinazione ordinaria n.: 8 |   |
| Presenza allegati:<br>Allegato.pdf (DDT)   | Tipo Mappale n.: -                   | Unità a dest.speciale e particolare n.: - |
|  | Beni Comuni non Censibili n.: -      | Unità in costituzione n.: 8               |
|  |                                      | Unità in soppressione n.: 4               |
| Motivo della variazione: FRAZIONAMENTO E FUSIONE, ULTIMAZIONE DI FABBRICATO URBANO |                                      |   |

| Prog. | Op. | Sez.UR. | Foglio | Numero | Sub. | Ubicazione   | ZC | Cat. | Cl. | Cons. | Sup.Cat. | Rendita | Rur |
|-------|-----|---------|--------|--------|------|--|----|------|-----|-------|----------|---------|-----|
| 12    | C   |         | 16     | 1103   | 622  | STRADA PROVINCIALE PER PORTO AZZURRO<br>n. SNC, p. 1-2 | U  | A02  | 05  | 2     | 63       | 294,38  |     |